


Załącznik do Zarządzenia nr 34  
Wójta Gminy Szczytniki  
z dnia 18.06.2020



### ***Raport o stanie gminy***

*Podstawa prawna art. 28aa Ustawy o samorządzie gminnym (Dz. U. z 2020 r. poz. 713)*

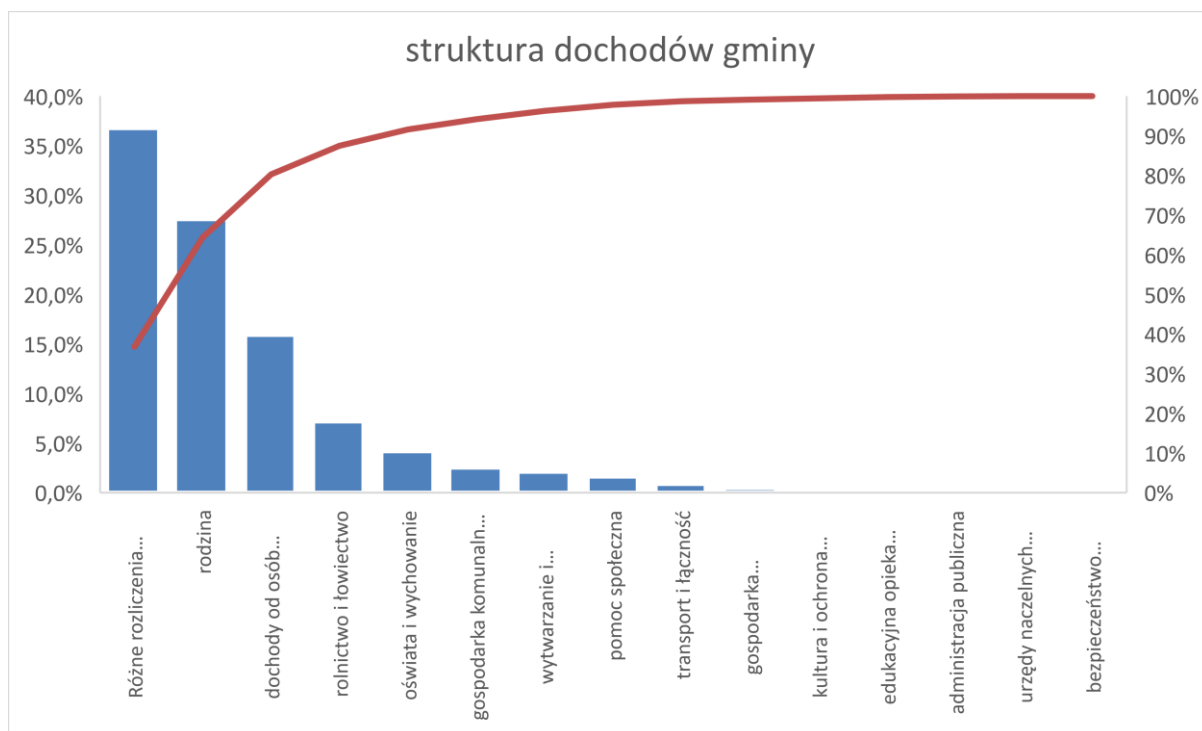


## 1. Sytuacja finansowa gminy.

Rada Gminy Szczytniki przyjęła do realizacji budżet Gminy na 2019 rok uchwałą nr IV/21//2019 z dnia 31 stycznia 2019 roku. Plan dochodów zmieniany był 22 razy, głównie z powodu zmiany dotacji celowych, subwencji lub też innych dochodów w tym majątkowych. Po uwzględnieniu zmian w ciągu roku budżet przewidywał realizację dochodów w wysokości 41.642.712,57zł, z czego wykonano do dnia 31 grudnia 2019 roku 41.164.413,89zł tj. 98,85 %.

Realizacja dochodów gminy					
	2018		2019		dynamika
	kwota	udział	kwota	udział	
<b>dochody ogółem w tym</b>	37 751 648	100,0%	41 164 414	100,0%	9,0%
rolnictwo i łowiectwo	650 200	1,7%	2 955 591	7,2%	354,6%
wytwarzanie i zaopatrywanie w energię elektryczną, gaz i wodę	871 479	2,3%	862 260	2,1%	-1,1%
transport i łączność	1 547 850	4,1%	351 926	0,9%	-77,3%
gospodarka mieszkaniowa	207 002	0,5%	181 563	0,4%	-12,3%
administracja publiczna	76 002	0,2%	62 987	0,2%	-17,1%
urzędy naczelnych organów władzy państwowej, kontroli i ochrony prawa oraz sądownictwa	55 120	0,1%	46 302	0,1%	
bezpieczeństwo publiczne i ochrona przeciwpożarowa	128 936	0,3%	12 000	0,0%	-90,7%
dochody od osób prawnych, fizycznych i od innych jednostek nieposiadających osobowości prawnej oraz wydatki związane z ich poborem	6 003 080	15,9%	6 547 545	15,9%	9,1%
różne rozliczenia ( subwencja oświatowa i wyrównawcza	13 855 828	36,7%	15 125 889	36,7%	9,2%
oświata i wychowanie	2 250 663	6,0%	1 720 153	4,2%	-23,6%
pomoc społeczna	646 428	1,7%	657 284	1,6%	1,7%
edukacyjna opieka wychowawcza	126 764	0,3%	111 744	0,3%	-11,8%
rodzina	10 218 391	27,1%	11 355 900	27,6%	11,1%
gospodarka komunalna i ochrona środowiska	1 058 544	2,8%	1 040 666	2,5%	-1,7%
kultura i ochrona dziedzictwa narodowego	55 360	0,1%	132 604	0,3%	139,5%
<b>dochody bieżące</b>	34 547 726	91,5%	38 337 022	93,1%	11,0%
<b>dochody majątkowe</b>	3 203 922	8,5%	2 476 719	6,0%	-22,7%

Największy udział w dochodach gminy stanowią: różne rozliczenia, w których są *subwencje oświatowa i wyrównawcza* – 36,7%, środki na programy rządowe - *rodzina* - 27,6% oraz *dochody od osób prawnych, fizycznych i od innych jednostek nieposiadających osobowości prawnej oraz wydatki związane z ich poborem* - 15,9%. Udział tych ostatnich w dochodach gminy nie uległ zmianie przy dynamice wzrostu 9,1%. Dynamika potwierdza bardzo pozytywny trend świadczący o zwiększeniu dochodów mieszkańców, pomimo zastosowania szeregu ulg podatkowych np. zwolnienie z podatku do 26 roku życia. Należy podkreślić, iż istotna zmiana wzrostowa nie dotyczy podatków bezpośrednich takich jak podatek od nieruchomości, gruntowy itd. ustalony przez Radę Gminy w praktycznie niezmiennych stawkach, lecz na udziale Gminy w podatkach stanowiących dochód budżetu państwa (PIT i CIT). Wzrost dochodów nastąpił także w pozycjach *Różne rozliczenia - subwencja oświatowa i wyrównawcza* o 9,2%, *rodzina*. Te elementy przyczyniły się do wzrostu dochodów bieżących o 11,0%. Najwyższy procentowy wzrost o 354% nastąpił w pozycji *rolnictwo i łowiectwo* w związku z uzyskanymi dotacjami w ramach programu PROW na budowę kanalizacji w Marcjanowie i programu WRPO na budowę kanalizacji w Korzekwinie, i ma charakter jednorazowy.



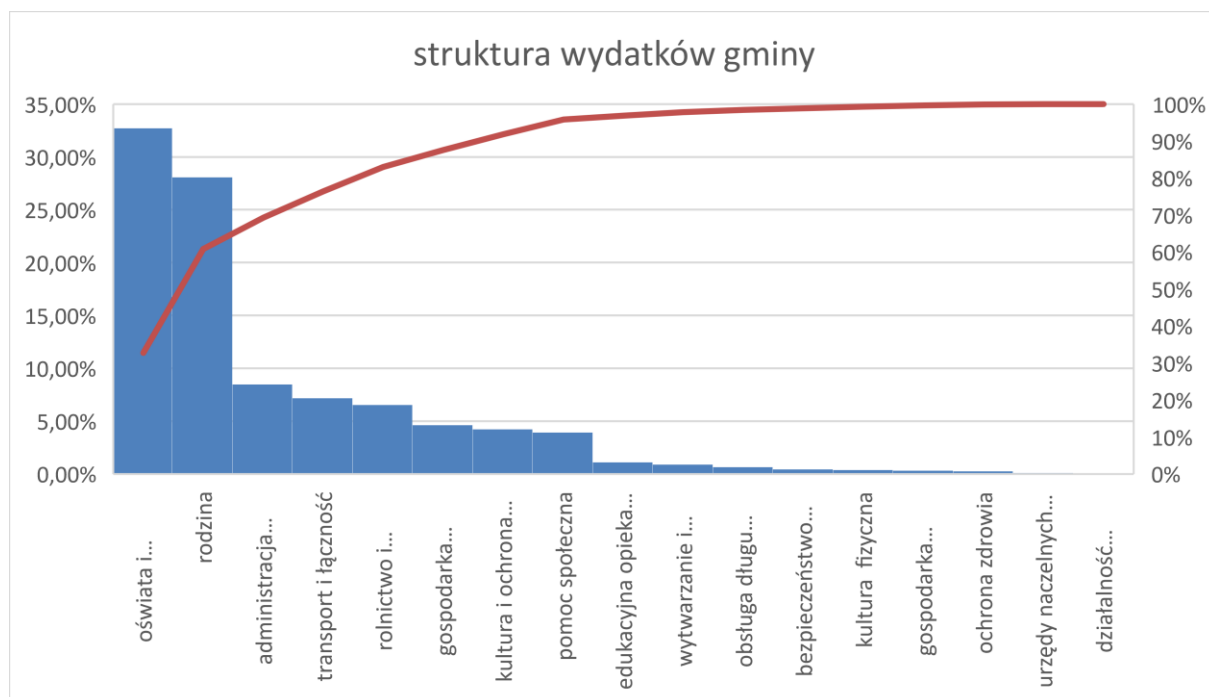
Dochody bieżące planowano na kwotę 39.046.156,82 zł, z czego wykonano 38.454.877,67 zł, tj. 98,49 % dochody majątkowe na plan 2.596.555,75 zł, wykonano 2.709.536,22 zł, tj. 104,35 %. Spadkowi uległy dochody majątkowe o 22,7% co świadczy o zmniejszeniu działań inwestycyjnych i związane było z równoważeniem budżetu gminy.

Uchwalony przez Radę Gminy Szczytniki budżet na 2019 rok uchwałą nr IV/21/2019 z dnia 31 stycznia 2019 roku po uwzględnieniu zmian w ciągu roku przewidywał realizację wydatków budżetowych w wysokości 41.257.253,82 zł, z czego w 2019 roku wykonano 40.681.013,27 zł, tj. 98,60 %, w tym: wydatki bieżące na plan 34.486.788,15 zł, wykonano 33.919.169,71 zł tj. 98,35 %, wydatki majątkowe plan 6.770.465,67 zł, wykonano 6.761.843,56 zł, tj. 99,87 %.

Plan wydatków budżetowych w 2019 roku zmieniany był 23 razy, głównie z powodu zmiany planu wydatków na realizację zadań zleconych, dostosowanie kwot subwencji czy też dostosowanie wydatków do faktycznych potrzeb.

Realizacja wydatków gminy					
	2018		2019		dynamika
	kwota	udział	kwota	udział	
<b>Wydatki gminy ogółem w tym</b>	<b>39 857 423</b>	<b>100,0%</b>	<b>40 681 042</b>	<b>100,0%</b>	<b>2,1%</b>
rolnictwo i łowiectwo	3 078 176	7,72%	2 665 612	6,55%	-13,4%
wytwarzanie i zaopatrywanie w energię elektryczną, gaz i wodę	363 025	0,91%	365 169	0,90%	0,6%
transport i łączność	4 632 503	11,62%	2 917 868	7,17%	-37,0%
gospodarka mieszkaniowa	104 410	0,26%	132 696	0,33%	27,1%
działalność usługowa	24 184	0,06%	8 372	0,02%	-65,4%
administracja publiczna	3 249 615	8,15%	3 455 352	8,49%	6,3%
urzędy naczelných organów władzy państwowej, kontroli i ochrony prawa oraz sądownictwa	55 120	0,14%	46 302	0,11%	
bezpieczeństwo publiczne i ochrona przeciwpożarowa	200 225	0,50%	181 371	0,45%	-9,4%
obsługa długu publicznego	258 259	0,65%	264 418	0,65%	2,4%
oświata i wychowanie	13 671 644	34,30%	13 306 864	32,71%	-2,7%
ochrona zdrowia	85 838	0,22%	100 409	0,25%	17,0%
pomoc społeczna	1 418 920	3,56%	1 601 689	3,94%	12,9%
edukacyjna opieka wychowawcza	452 772	1,14%	447 283	1,10%	-1,2%
rodzina	10 262 509	25,75%	11 418 564	28,07%	11,3%
gospodarka komunalna i ochrona środowiska	1 157 103	2,90%	1 882 284	4,63%	62,7%
kultura i ochrona dziedzictwa narodowego	692 951	1,74%	1 727 172	4,25%	149,2%
kultura fizyczna	150 169	0,38%	159 617	0,39%	6,3%
wydatki bieżące	30 633 058	76,9%	33 648 016	82,7%	9,8%
wydatki majątkowe	9 224 365	23,1%	6 780 266	16,7%	-26,5%

Największy udział w wydatkach gminy ma oświata i wychowanie – 32,71% , rodzina (na realizację programów rządowych) - 28,07%, administracja 8,49% i transport – 7,17%. Znaczący udział ma także dział rolnictwo i łowiectwo, gdzie kontynuowano inwestycje kanalizacyjno- wodociągowe. Należy zaznaczyć, że do oświaty powinno się wliczyć także edukacyjną opiekę wychowawczą, która obejmuje świetlice i stypendia dla uczniów 1,10%. Wysoką dynamiką wzrostową charakteryzował się dział kultura i ochrona dziedzictwa narodowego – 149,2% w związku z remontem świetlic wiejskich, głównie świetlicy w Stawie, gospodarki komunalnej i ochrony środowiska 62,7% w związku z drastycznym wzrostem kosztów wywozu i zagospodarowania śmieci. Znaczący spadek udziału w wydatkach ogółem zanotowało rolnictwo i łowiectwo z powodu zakończenia inwestycji kanalizacyjnej w Marcjanowie -13,4%. Pozytywnym trendem jest utrzymywanie poziomu finansowania oświaty poniżej 40%. Negatywnym natomiast wzrost kosztów obsługi długu o 2,4%. Pozytywnie należy ocenić także stosunkowo wysoki udział wydatków majątkowych – inwestycyjnych w całości budżetu na poziomie 16,7% pomimo spadku jego udziału o 26,5%. Podkreślenia wymaga zwiększenie udziału wydatków bieżących do 82,7% z dynamiką zmiany 9,8% element negatywny. Pozytywnym elementem jest fakt, że dochody bieżące z dynamiką wzrostu 11,0% szybciej rosną niż wydatki bieżące z dynamiką 9,8% czyli o 1,2 punkta procentowego.



Na planowaną nadwyżkę w wysokości 385.458,75 zł, osiągnięto nadwyżkę w wysokości 483.400,62 zł.

Przychody planowane to kwota 2.856.404,00 zł, w tym: kredyty i pożyczki – 2.756.404,00 zł, wolne środki 100.000,00 zł. Na dzień 31 grudnia 2019 r. zrealizowano przychody w wysokości 2.900.311,12 zł tj. 101,45 %. Rozchody w planowanej kwocie w wysokości 3.241.862,75 zł, z tytułu spłaty kredytów i pożyczek na dzień 31 grudnia 2019r. zrealizowano 3.241.862,75 zł, tj. 100,00 %.

<b>Dane finansowe</b>			
	<b>2018</b>	<b>2019</b>	<b>dynamika</b>
<b>wynik budżetu</b>	<b>- 2 105 775</b>	<b>483 373</b>	<b>-123%</b>
<b>różnica między dochodami bieżącymi a wydatkami bieżącymi</b>	<b>3 914 668</b>	<b>4 535 708</b>	<b>15,9%</b>
stan zobowiązań	9 772 801	9 288 702	<b>-5%</b>
przyrost / - zmniejszenie zadłużenia	2 178 677	- 484 099	
udział przyrostu zadłużenia w finansowaniu wydatków majątkowych	23,6%	-7,2%	<b>-130%</b>
udział różnicy między dochodami bieżącymi a wydatkami bieżącymi w zobowiązaniach ogółem	40,06%	48,83%	<b>8,77pp</b>
udział zobowiązań jako procent dochodów ogółem	25,89%	21,68%	<b>-4,21%</b>

Pozytywnym trendem jest spadek zadłużenia o 5% tj. o kwotę 484 tys. zł. i wystąpienie nadwyżki budżetowej w kwocie 483tys. zł. wyższej od planowanej w wysokości 385.485,75zł. Pozytywnie należy podkreślić także kolejny wzrost wartości różnicy między dochodami bieżącymi a wydatkami bieżącymi o 15,9% i wzrost udziału różnicy między dochodami bieżącymi a wydatkami bieżącymi w zobowiązaniach o 8,77pp, co świadczy o możliwości spłaty całości zadłużenia w perspektywie 2 lat.

Stan należności na koniec 2019r wynosi 2.826.802,92 zł, na co głównie składają się zaległości w podatkach i opłatach, zaliczce alimentacyjnej, stan środków na rachunkach bankowych. Stan zaległości wyniósł 838.487,71,-zł. i uległ wzrostowi do roku ubiegłego 101.735,05zł.

<b>Stan należności bez środków na rachunkach bankowych (zaległości)</b>						
		<b>31.12.2018</b>	<b>udział</b>	<b>31.12.2019</b>	<b>udział</b>	<b>dynamika</b>
1	podatek rolny	34 352,53 zł	<b>4,8%</b>	49 463,72 zł	<b>6,0%</b>	<b>44,0%</b>

2	podatek leśny	490,68 zł	0,1%	433,26 zł	0,1%	-11,7%
3	podatek od nieruchomości	22 122,03 zł	3,1%	21 398,41 zł	2,6%	-3,3%
4	podatek od środków transportowych	30 832,52 zł	4,3%	56 791,81 zł	6,9%	84,2%
5	opłaty za wodę	39 962,12 zł	5,6%	38 478,61 zł	4,7%	-3,7%
6	opłata za ścieki	3 457,38 zł	0,5%	3 025,39 zł	0,4%	-12,5%
7	opłata za śmieci	54 583,91 zł	7,6%	93 263,73 zł	11,3%	70,9%
8	zaliczka alimentacyjna j.st.	529 002,48 zł	74,0%	560 113,12 zł	68,0%	5,9%
9	pozostałe ( służebność, czynsz itp.)			1 005,29 zł	0,1%	
	<b>Łącznie</b>	<b>714 803,65 zł</b>	<b>100%</b>	<b>823 973,34 zł</b>	<b>100%</b>	<b>15,3%</b>

Zaległości są bieżąco monitorowane i wobec osób zalegających prowadzone są postępowania egzekucyjne. Najwyższe kwotowo i procentowo przyrosty zaległości to związane z podatkiem od środków transportowych – ponad 84% , opłatą za śmieci ponad 70% i podatkiem rolnym ponad 43%. Znaczący wzrost procentowy i kwotowy przełożył się także na wzrost w procentowym udziale tych zobowiązań w zobowiązaniach ogółem. Znaczący wzrost zaległości z tytułu opłat za śmieci związany jest pośrednio ze wzrostem stawki za śmieci. Niestety nadal przyrastają zaległości alimentacyjne, na które pomimo wielu zmian legislacyjnych nie ma skutecznych metod egzekucji. Pozycja ta stanowi także największy udział w zaległościach.

Stan zobowiązań na dzień 31 grudnia 2019 roku (wg. sprawozdania Rb-Z) wynosi 9.288.701,99 zł w tym: kredyty – 8.202.070,00 zł, pożyczki – 1.085.272,00 zł, w tym: na wyprzedające finansowanie – 638.704,00 zł, oraz zobowiązania wymagalne – 1.359,99 zł. Zobowiązania uległy zmniejszeniu o 9% tj. o kwotę 850 tys. zł. Pomimo spadku zadłużenia nastąpił wzrost kosztów obsługi długu o 2,4%, świadczy to o niekorzystnej zmianie ceny pieniądza na rynku.

## 2. Informacja o stanie mienia komunalnego

AKTYWA				
	2018	2019	Zmiana / 3-2/	dynamika
1	2	3	4	5
<b>Rzeczowe aktywa trwale</b>	<b>75 809 426</b>	<b>81 373 562</b>	<b>5 564 136</b>	<b>7%</b>

<b>1. Środki trwałe</b>	<b>74 107 212</b>	<b>79 534 222</b>	<b>5 427 011</b>	<b>7%</b>
1.1.Grundy	3 949 818	3 952 858	3 040	<b>0%</b>
1.2.Budynki, lokale i obiekty inżynierii lądowej i wodnej	68 164 754	73 610 019	5 445 265	<b>8%</b>
1.3.Urządzenia techniczne i maszyny	611 440	611 440	-	<b>0%</b>
1.4.Środki transportu	1 159 316	1 136 839	- 22 477	<b>0%</b>
1.5.Inne środki trwałe	221 884	223 066	1 182	<b>0%</b>
<b>2. Inwestycje rozpoczęte / środki trwałe w budowie/</b>	<b>1 702 214</b>	<b>1 839 339</b>	<b>137 125</b>	<b>8%</b>

Wzrost wartości mienia komunalnego o 7% świadczy o stałym rozwoju infrastruktury komunalnej. Nacisk w 2019 położony był na budynki, lokale i obiekty inżynierii lądowej. Główne inwestycje to ukończenie budowy kanalizacji w Marcjanowie i rozpoczęcie w Korzekwinie, budowa Świetlicy Wiejskiej w Stawie, oraz przebudowa dróg gminnych na kwotę ponad 2.900 tys. zł.

O wysokim poziomie zaangażowania inwestycyjnego gminy świadczą poprawa pozycji Gminy w rankingu gazety „Wspólnota” pod nazwą „Liderzy inwestycji - Ranking wydatków inwestycyjnych samorządów 2016–2018” , który corocznie od lat jest prowadzony według niezmięnionej metodyki. Gmina poprawiła swoje miejsce na 373 w grupie 1547 Gmin Wiejskich.

Miejsce w rankingu 2014-2016	Miejsce w rankingu 2015-2017	Miejsce w rankingu 2016-2018	Gmina	Średnie wydatki na mieszkańca per capita 2016-2018
792	402	373	Szczytniki	877,-zł.

### ***3. Obszar: wytwarzanie i zaopatrywanie w energię elektryczną, gaz i wodę.***

Stawki opłat za wodę i ścieki zostały ustalone w przyjętej Uchwałą Rady Gminy Szczytniki nr XXXVII/145/2016 z dnia 17.11.2016 taryfą, której ważność została przedłużona Uchwałą nr XL/224/2017 z dnia 30.11.2017. Taryfa została zatwierdzona, zgodnie z obowiązkiem wynikającym z ustawy z dnia 7 czerwca 2001r. o zbiorowym zaopatrzeniu w wodę i zbiorowym odprowadzeniu ścieków przez Państwowe Gospodarstwo Wodne „Wody Polskie”. Pozytywna decyzja zatwierdzająca obowiązującą taryfę, została ogłoszona na stronie



„Wód Polskich” w Biuletynie Informacji Publicznej. Cena 1 m3 wynosi 2,0-zł netto (2,16,-zł brutto) za m3. Warto podkreślić, iż stawka opłaty nie uległa zmianie od 2016 roku.

Uchwałą nr XV/97/2019 z dnia 19 grudnia 2019 r Rada Gminy Szczytniki przyjęła nowy uzgodniony z Państwowym Gospodarstwem Wodnym „Wody Polskie” regulaminu dostarczania wody i odprowadzania ścieków na terenie Gminy Szczytniki.

<b>Dostarczanie wody</b>			
	<b>2018</b>	<b>2019</b>	<b>dynamika</b>
<b>WPLYWY</b>	<b>871 479 zł</b>	<b>862 260 zł</b>	<b>-1,1%</b>
wpływy z tytułu kosztów egzekucyjnych	1 647 zł	1 413 zł	<b>-14,2%</b>
Wpływy z usług / za wodę/	867 667 zł	858 397 zł	<b>-1,1%</b>
pozostałe odsetki	2 164 zł	2 449 zł	<b>13,2%</b>
<b>KOSZTY</b>	<b>272 121 zł</b>	<b>279 577 zł</b>	<b>2,7%</b>
Zakup materiałów i wyposażenia	38 881 zł	38 514 zł	<b>-0,9%</b>
zakup energii	171 305 zł	207 367 zł	<b>21,1%</b>
zakup usług remontowych	2 190 zł	- zł	<b>-100,0%</b>
Zakup usług pozostałych	36 495 zł	18 005 zł	<b>-50,7%</b>
Zakup usług obejmujących wykonanie ekspertyz, analiz i opinii	23 250 zł	15 690 zł	<b>-32,5%</b>
<b>BILANS ( WPLYWY - KOSZTY)</b>	<b>599 358 zł</b>	<b>582 683 zł</b>	<b>-2,8%</b>
koszty osobowe (administracja) *	197 666 zł	210 229 zł	<b>6,4%</b>
<b>BILANS CAŁKOWITY</b>	<b>401 691 zł</b>	<b>372 454 zł</b>	<b>-7,3%</b>
<i>liczba przyłączy usług w Gminie</i>	<i>1 708</i>	<i>1 724</i>	<b>0,9%</b>
<i>liczba mieszkańców Gminy korzystających</i>	<b>6 832</b>	<b>6 896</b>	<b>0,9%</b>
<i>długość sieci wodociągowej w km.</i>	<i>175,00</i>	<i>175,00</i>	<b>0,0%</b>

\*koszty osobowe (obsługa hydroforni, inkasent) wchodzi w skład kosztów osobowych administracji publicznej dział 750,

Sprzedaż wody nieznacznie o 1,1% spadła do roku 2018. Na koniec 2018 łączna długość sieci w Gminie wynosiła 175 km i w 2019 nie uległa zmianie. Nieznacznie wzrosła liczba osób przyłączonych do wodociągu o 0,9% i liczba wykonanych przyłączy o 0,9%. Na uwagę zwraca fakt wzrostu kosztów energii elektrycznej, który wynika nie ze zwiększenia zużycia lecz przesunięcia terminu jego zafakturowania. Gmina posiada obecnie 5 ujęć wody w hydroforniach: Mroczki Wielkie, Staw, Radliczyce, Szczytniki i Iwanowice. W sieć wspólną połączone są cztery hydrofornie, co umożliwia zasilanie poszczególnych obszarów

w momencie poważnych awarii czy zwiększonych poborów wody. Ostatnie połączenie, które jest planowane do wykonania w 2020 to Mrocзки Wielkie ze Stawem. Prawie wszystkie bieżące naprawy wykonywane są przez konserwatorów sieci we własnym zakresie co znacznie pozwala ograniczyć koszty ich funkcjonowania. Hydrofornie przeszły w ostatnich latach remonty, pozwala to na uzyskanie dobrej jakości wody, potwierdzonej bieżącymi badaniami. Wyniki publikowane są na stronie BIP Urzędu Gminy. Bilans finansowy gospodarki wodnej w 2019 jest dodatni co zapewnia prawidłowe bieżące funkcjonowanie.

W ubiegłym roku pojawiły się okresy wzmożonych poborów wody w związku z występującą suszą, które spowodowały chwilowe ograniczenia w dostawach wody. W celu ograniczenia tych problemów Gmina przejęła w 2019 od PKP działkę ze studnią głębinową. W dalszej kolejności studnia ta będzie włączana do systemu wodociągowego.

Zadania związane z remontami i rozbudową sieci wodociągowej zrealizowane w 2019r są elementem Planu Rozwoju Gminy Szczytniki na lata 2014-2020 przyjętego Uchwałą Rady Gminy nr XLVI/262/2014 z dnia 25 lipca 2014 w celu „Rozwinięta Infrastruktura” pod nr 2.2.3. „Modernizacja i rozbudowa sieci wodociągowej oraz istniejących stacji uzdatniania wody”. W 2019 roku Gmina złożyła kolejny wniosek o dotacje w ramach Programu Rozwoju Obszarów Wiejskich na rozwój sieci wodociągowej i kanalizacyjnej. Zarząd Województwa Wielkopolskiego Uchwałą Nr 1761/2020 z dnia 23 stycznia 2020 roku wniosek Gminy pod nazwą „Poprawa stanu gospodarki wodno-ściekowej na terenie Gminy Szczytniki poprzez budowę sieci kanalizacji sanitarnej w miejscowości Popów, budowę sieci wodociągowej w miejscowości Głowczyn i Antonin oraz wyposażenie stacji uzdatniania wody w Radliczycach” w kwocie 441 904,00,-zł. zamieścił na liście wskazanej do dofinansowania. Zadanie w ramach budowy sieci wodociągowej obejmuje krótki odcinek w mc. Głowczyn. Realizacja zadania planowana jest 2021r.

#### ***4. Obszar : transport i łączność .***

Na terenie Gminy w 2019 r. było ok. 98km dróg gminnych, ok. 55 km dróg wewnętrznych tzw. dojazdowych łącznie ponad 153 km z czego ponad 141 km miała utwardzoną nawierzchnię asfaltową. Stan dróg ogólnie określić można jako dobry, bieżące remonty spadły o 3%. Od 2012r roku dominowała polityka utwardzania nawierzchnią asfaltową dróg gruntowych. Należy jednak podjąć działania zmierzające do wzrostu nakładów na

modernizację starych nawierzchni asfaltowych w tym także poszerzenie dróg ze zwiększonym natężeniem ruchu. Rok 2019 jest kolejnym kiedy takie działania zostały podjęte w oparciu o dodatkowe środki zewnętrzne. Dotychczas Gmina korzystała z Programu Rozwoju Obszarów Wiejskich (2017), Funduszu Przebudowy Dróg Lokalnych (2016) i Programu Rozwoju Regionów (2018). W 2019r Gmina uzyskała dofinansowanie z Programu Przebudowy Dróg Samorządowych na drogę Trzęsów, Krowica Zawodnia, Grab, Marchwacz o łącznej długości 4,85 km. Realizacja zadania rozpoczęła się w 2019r, a zakończona została w 2020r, łączny koszt to 2.861.529,-zł. , dotacja z FDS wyniosła 1.716.317,-zł.

Gmina kontynuuje utwardzanie asfaltem dróg gruntowych, korzystając głównie ze środków własnych jak i z pomocy Funduszu Ochrony Gruntów Rolnych Urzędu Marszałkowskiego.

Należy zaznaczyć, iż na terenie Gminy zlokalizowanych jest 7 km drogi krajowej nr 12 i ok. 43km dróg powiatowych, które są przebudowywane także przy wsparciu środków pochodzących z budżetu gminy. W 2019r udzielono dotacji powiatowi kalickiemu w łącznej kwocie 963 tys. zł. na przebudowę drogi Radliczyce – Cieszyków o dł. 3,8 km i ścieżki rowerowej przy drodze Szczytniki – Cieszyków o dł. 3,02 km.

<b>Transport</b>			
	<b>2018</b>	<b>2019</b>	<b>dynamika</b>
<b>Wydatki w tym:</b>	<b>4 620 503 zł</b>	<b>2 891 948 zł</b>	<b>-37%</b>
Drogi krajowe	-	-	
Drogi powiatowe	238 680 zł	963 715 zł	<b>304%</b>
<b><i>Drogi gminne</i></b>	<b>4 381 823 zł</b>	<b>1 928 233 zł</b>	<b>-56%</b>
<i>w tym remonty, utrzymanie</i>	203 807 zł	198 619 zł	<b>-3%</b>
Długość zmodernizowanych dróg gminnych (km) tym	8,43	4,36	<b>-48%</b>
asfalt w km	4,82	2,46	<b>-49%</b>
kamień w km	3,61	1,60	<b>-56%</b>
otrzymane dotacje	1 547 850 zł	144 000 zł	<b>-91%</b>
Długość dróg gminnych (km)	153	153	<b>0%</b>
Długość ścieżek rowerowych (km)	30	33,3	<b>11%</b>
Liczba nowopowstałych sygnalizacji świetlnych (szt.)	0	1	
Długość chodników (km)	7,55	8,96	<b>19%</b>

W 2019 dokonano przebudowy 4,06 km dróg gminnych. Kwota wydatkowana na drogi gminne uległa zmniejszeniu o 56%. Nową nawierzchnię asfaltową uzyskało 2,46 km. Dróg kamiennych natomiast powstało 1,60 km. Przy drogach powiatowych i drodze krajowej nr 12 jest obecnie ok. 33,3 km ścieżek rowerowych. Pozytywnie należy odnotować fakt wzrostu ilości ścieżek rowerowych o 3,3 km – tj. 11% (ścieżka Szczytniki – Cieszyków) oraz 1,4 km chodników przy drogach gminnych i powiatowych.

Zadanie przebudowa, modernizacja dróg gminnych jest elementem Planu Rozwoju Gminy Szczytniki na lata 2014-2020 przyjętego Uchwałą Rady Gminy nr XLVI/262/2014 z dnia 25 lipca 2014 w celu „Rozwinięta Infrastruktura” pod nr „2.1.1. Modernizacja dróg gminnych”.

<b>Drogi przebudowane w 2019</b>			
	<b>Miejscowość</b>	<b>Rodzaj nawierzchni</b>	<b>Długość w metrach</b>
1	Lipka, Kościany od powiatowej	Nakładka asfaltowa	1 260
2	Chojno do krajówki I ETAP	Asfalt	700
4	Poręby	Nakładka asfaltowa	500
5	Daniel do powiatowej (Pośrednik)	Kamień	650
6	Krzywda - FOGR	Kamień	950
	Łącznie		4 060



Lipka, Kościany od powiatowej

## 5. Obszar: gospodarka mieszkaniowa

Gmina nie posiada planu gospodarowania zasobami mieszkaniowymi. Plan jest w trakcie przygotowania i będzie przedłożony pod obrady Rady Gminy.

<b>Gospodarka mieszkaniowa</b>			
	<b>2018</b>	<b>2019</b>	<b>dynamika</b>
<b>1</b>	<b>2</b>	<b>3</b>	<b>4</b>
<b>WPLYWY</b>	207 002 zł	181 563 zł	<b>-12,3%</b>
w tym z czynszów	174 740 zł	159 058 zł	<b>-9,0%</b>
w tym ze sprzedaży	26 951 zł	- zł	<b>-100,0%</b>
<b>KOSZTY (bieżące utrzymanie, remonty)</b>	104 410 zł	132 696 zł	<b>27,1%</b>
w tym inwestycje	- zł	- zł	
<b>BILANS ( WPLYWY - KOSZTY)</b>	102 592 zł	48 867 zł	<b>-52,4%</b>
liczba mieszkań komunalnych	27	27	<b>0,0%</b>
Liczba osób, które skorzystały z gminnych zasobów mieszkaniowych (os.)	37	36	<b>-2,7%</b>
liczba mieszkań socjalnych	1	1	<b>0,0%</b>
Liczba wydanych decyzji o warunkach zabudowy jednorodzinnej	38	43	<b>13,2%</b>

Trzy nieruchomości z lokalami mieszkalnymi są w stanie ogólnym dobrym tj. budynki ośrodków zdrowia w Stawie i Iwanowicach oraz budynek biblioteki w Iwanowicach. Część mieszkań znajduje się w budynkach: szkoły podstawowej w Szczytnikach, przedszkolu w Szczytnikach, szkoły podstawowej w Stawie i szkoły podstawowej w Marchwacu. Stan mieszkań w tych obiektach jest również dobry. W 2019 zostało zwolnione jedno mieszkanie w budynku przedszkola w Szczytnikach. Mieszkanie zostanie zaadoptowane na potrzeby przedszkola. Do remontu są budynki wraz z pomieszczeniami: pl. Ks. Kordeckiego 1, budynek starej szkoły w Radliczycach i ul. Zamkowa 2 w Iwanowicach. Ten ostatni posiada przygotowany projekt przebudowy na mieszkania, świetlicę wiejską i pomieszczenie usługowe. Remontu wymagają także mieszkania na poddaszu budynku biblioteki w Iwanowicach. Czynsz wystarcza do bieżącego utrzymania budynków w dobrym stanie technicznym choć kwota nadwyżki zmniejszyła się znacząco o 52% co wynikało z braku sprzedaży w 2019.

W załączonym zestawieniu widać także wyraźny wzrost liczby wydanych warunków zabudowy mieszkaniowej jednorodzinnej o 13,2%. Realizowane zadania inwestycyjne są zgodne z Planem Rozwoju Gminy Szczytniki na lata 2014-2020 w kierunku „Rozwinięta Infrastruktura” w celach nr „2.4.6. Remont budynków gminnych zasobów mieszkaniowych”.

## 6. Obszar: administracja publiczna.

Administracja publiczna	2018	2019	Zmiana / 3-2/	dynamika
1	2	3	4	5
<b>wydatki</b>	<b>3 248 688</b>	<b>3 455 352</b>	<b>206 664</b>	<b>6%</b>
<i>% wydatków ogółem</i>	<i>8,15%</i>	<i>8,49%</i>	<i>0,34pp</i>	<b>4%</b>
<i>liczba mieszkańców</i>	<i>7 832</i>	<i>7 806</i>	- 26	<b>0%</b>
<i>koszt urzędu na 1 mieszkańca</i>	<i>415</i>	<i>443</i>	28	<b>7%</b>
<i>liczba etatów urzędniczych</i>	<i>18</i>	<i>23</i>	5	<b>28%</b>
<i>liczba mieszkańców / etat urzędniczy</i>	<i>392</i>	<i>312</i>	- 79	<b>-20%</b>

Koszty administracji wzrosły o 6% a ich udział w wydatkach ogółem wzrósł o 0,34 punktu procentowego. Fakt wzrostu kosztów administracji wynika głównie z likwidacji Centrum Usług Wspólnych i wypłat odpraw emerytalnych. Pracownicy CUW przeszli do Referatu Finansów Urzędu Gminy co widać we wzroście liczby etatów urzędniczych o 5 osób przyrost o 28%.

Zaznaczyć należy, że w kosztach administracji znajdują się także koszty osobowe wszystkich pracowników zatrudnionych na hydroforniach, oczyszczalni ścieków i do opieki nad gminną zielenią w sumie tj. 12 osób. Gmina nie posiada Zakładu Komunalnego, obsługa księgową sprzedaży wody i usług kanalizacyjnych prowadzona jest przez Referat Finansów Urzędu Gminy.

## 7. Obszar: bezpieczeństwo publiczne i ochrona przeciwpożarowa.

Bezpieczeństwo publiczne i ochrona przeciwpożarowa			
	2018	2019	Dynamika
<b>WYDATKI</b>	<b>200 225 zł</b>	<b>181 371 zł</b>	<b>-9,42%</b>
Komendy Powiatowe Policji	10 000 zł	- zł	

Ochotnicze Straże Pożarne	190 225 zł	181 371 zł	<b>-4,65%</b>
bez wydatków inwestycyjnych ( bieżące)	190 225 zł	181 371 zł	<b>-4,65%</b>

Nastąpił nieznaczny spadek kosztów bieżących utrzymania jednostek OSP o 4,65%. W gminie jest 12 jednostek OSP z tego 3 są wpisane do Krajowego Systemu Ratowniczo - Gaśniczego. Łącznie OSP posiada 644 członków w tym przeszkolonych biorących udział w akcjach jest 344. Członkowie OSP podlegają okresowym badaniom i posiadają indywidualne ubezpieczenie, sprzęt posiadany jest bieżąco poddawany legalizacji, kontrole przeprowadzane przez Komendę Zawodowej Straży Pożarnej wypadają dobrze. Ostatnie poważne uwagi dotyczyły samochodu w OSP w Iwanowicach. W 2020 roku planowane jest udzielenie dotacji na zakup nowego średniego wozu bojowego. Odnotowania wymaga fakt, iż w 2019 w ramach remontu świetlicy wiejskiej w Stawie jednostka otrzymała wyremontowaną część garażową z zapleczem sanitarnym. Realizowane zadania inwestycyjne w zakresie bezpieczeństwa są zgodne z Planem Rozwoju Gminy Szczytniki na lata 2014-2020 w kierunku „Rozwinięta Infrastruktura” w celach nr „2.4.5 Poprawa bezpieczeństwa przeciwpożarowego przez doposażenie OSP”.

Z danych przekazanych przez Komendę Policji w Koźminku wynika, że liczba przestępstw i wykroczeń na terenie Gminy uległa zwiększeniu. W 2018 Gmina przekazała komendzie dotację w wysokości 10 tys. zł na zakup samochodu.

<b>Bezpieczeństwo</b>			
	<b>2018</b>	<b>2019</b>	<b>dynamika</b>
<b>Przestępstwa w tym</b>	<b>47</b>	<b>73</b>	<b>55,32%</b>
kradzież mienia	4	3	<b>-25,00%</b>
kradzież z włamaniem	4	4	<b>0,00%</b>
rozbój	0	1	
uszkodzenia mienia	1	1	<b>0,00%</b>
narkotyki	0	1	
nietrzeźwi kierujący pojazdami mechanicznymi	7	19	<b>171,43%</b>
inne przestępstwa	31	44	<b>41,94%</b>
<b>Wykroczenia</b>	<b>479</b>	<b>539</b>	<b>12,53%</b>

## **8. Obszar: Oświata i wychowanie, edukacyjna opieka wychowawcza.**

<b>Oświata i wychowanie, edukacyjna opieka wychowawcza</b>			
<b>WYDATKI</b>	<b>2018</b>	<b>2019</b>	<b>dynamika</b>

Oświata i wychowanie	13 670 846 zł	13 306 864 zł	<b>-2,66%</b>
Edukacyjna opieka wychowawcza	452 772 zł	447 283 zł	<b>-1,21%</b>
procent wydatków budżetowych ogółem	35,44%	33,81%	<b>-1,63pp</b>
<b>DOCHODY</b> (subwencja, dotacje, bieżące za obiady, dotacje z innych gmin za przedszkola)	8 020 179 zł	8 852 908 zł	<b>10,38%</b>
<b>udział środków gminy ogółem w finansowaniu oświaty</b>	<b>5 650 667 zł</b>	<b>4 453 955 zł</b>	<b>-21,18%</b>
inwestycje , remonty	2 311 956 zł	598 327 zł	<b>-74,12%</b>
koszty wynagrodzenia nauczycieli i administracji, dodatki	10 054 516 zł	11 118 111 zł	<b>10,58%</b>
koszty bieżącego utrzymania (materiały, usługi, opał, dowozy itp.)	1 757 146 zł	2 037 709 zł	<b>15,97%</b>
<b>udział środków gminy w finansowaniu kosztów bieżących oświaty</b>	<b>3 338 711 zł</b>	<b>3 855 629 zł</b>	<b>15,48%</b>

Przedstawione dane wskazują, że globalnie wydatki na oświatę uległy zmniejszeniu o 2,66% i stanowią 33,81% ogółu wydatków budżetowych. Zmiana choć korzystna wynika ze znacznego zmniejszenia środków przeznaczonych na inwestycje i remonty o 74,12%. W 2019 zakończona została przebudowa przedszkola w Radliczycach i wykonano parking w szkole w Iwanowicach. Ogólny udział środków gminy w finansowaniu oświaty spadł o 21,18%.

Odnotowania wymaga fakt wzrastających wydatków na wynagrodzenia i pochodne o 10,58% i wydatków bieżących utrzymania szkół o 15,97%. Zaznaczyć należy, że wydatki na wygrodenia obejmują również wynagrodzenia nauczycieli, którzy biorą udział w projekcie „Rozwijamy kompetencje kluczowe...” co znacząco wpływa na koszt wynagrodzeń jak i wydatki bieżące gdzie jest obsługa projektu i zakup pomocy dydaktycznych. Rok 2019 był ostatnim funkcjonowania gimnazjów, dlatego wynikające z aktualnego systemu oświaty wydatki zostaną poznane w roku przyszłym. Wzrost kosztów wynagrodzeń wiąże się ze wzrostem wynagrodzeń nauczycieli (kwiecień 3% i wrzesień 6%), wzrostem kwoty dodatku za wychowawstwo a także wzrostem wynagrodzeń pracowników obsługi średnio o 9% i wzrostem minimalnego wynagrodzenia. Faktyczne koszty bieżące obsługi szkół nie uwzględniają kosztów funkcjonowania CUW w związku z przeniesieniem pracowników bezpośrednio do działu finansowego Gminy. Wzrosty wydatków bieżących, przy wzroście przychodów z subwencji, dotacji i innych przychodów o 10,38% powodują, iż udział środków gminy w finansowaniu wszystkich wydatków bieżących oświaty *wzrósł o ponad 15%* zbliżając się do



wartości 3.900 tys. zł rocznie. Biorąc pod uwagę te fakty należy stwierdzić, że wzrost kosztów bieżących jest znaczny i powinien podlegać ścisłej analizie w kolejnych latach.

Szczegółowo realizacja zadań oświatowych i ich finansowanie zostało opisane w sprawozdaniu o stanie realizacji zadań oświatowych w roku szkolnym 2018/2019. Sprawozdanie za rok szkolny 2019/2020 zostanie przygotowane w październiku 2020. Sieć szkół w Gminie opiera się na pięciu zespołach:

- 1) w Iwanowicach z filią w Sobiesękach Drugich,
- 2) w Marchwaczu,
- 3) w Radliczycach z filią w Mroczkach Wielkich,
- 4) w Stawie i
- 5) w Szczytnikach z filią w Pośredniku,

i nie uległa w 2019 roku zmianie. Filia szkoły w Szczytnikach w Pośredniku nie miała naboru uczniów na rok 2019/2020.

Celem realizowanym od dwóch kadencji jest zapewnienie takich samych warunków infrastrukturalnych i edukacyjnych dla dzieci z wszystkich zespołów. W realizację tego celu wpisują się działania obecnie prowadzone i zakończone wcześniej:

- budowa sal gimnastycznych w Radliczycach i Marchwaczu określona w karcie projektu nr 2.3.1. Planu Rozwoju Lokalnego Gminy Szczytniki na lata 2014- 2020, (wszystkie zespoły posiadają sale gimnastyczne – cel zrealizowany);
- wykonanie boisk ze sztuczną nawierzchnią (wszystkie zespoły posiadają boiska ze sztuczną nawierzchnią - cel zrealizowany)
- termomodernizacja budynków szkół (wszystkie budynki poza budynkiem w Mroczkach Wielkich, gdzie nie są uregulowane prawa własnościowe są ocieplone, z wymienionymi oknami i infrastrukturą cieplną – cel zrealizowany)
- remonty toalet (cel praktycznie we wszystkich placówkach zrealizowany)
- budowa placów zabaw (cel zrealizowany - poprawy wymaga plac zabaw w Sobiesękach Drugich)
- utworzenie placówek przedszkolnych (w 2019r oddano do użytku przedszkole w Radliczycach, w 2020r zostanie oddane przedszkole w Sobiesękach co praktycznie zrealizowałoby cel);



- budowa siłowni zewnętrznej ( w 2019r nową siłownię w ramach projektu Otwarta Strefa Aktywności otrzymał Zespół Szkół w Radliczycach z dofinansowaniem ministerstwa sportu w kwocie 44 tys. zł i udziałem Gminy 17 tys. zł., brak siłowni w Marchwaczu)

Z innych działań realizowanych w oświacie w 2019r należy wymienić:

- kontynuacja remontów i dostosowanie kuchni w przedszkolach w Szczytnikach, Stawie i Iwanowicach do przygotowania ciepłych posiłków dla wszystkich chętnych dzieci uczęszczających do naszych szkół, wszystkie dzieci w szkołach mają możliwość skorzystania z obiadów przygotowanych w gminnych przedszkolach i tak dla ZS w Marchwaczu obiady przygotowuje przedszkole w Szczytnikach natomiast dla ZS w Radliczycach przedszkole w Stawie.
- realizacja projektu „AKTYWNA TABLICA”, maksymalna kwota wsparcia finansowego dla każdej szkoły, wyniosła 14.000,00 zł, przy wkładzie własnym 3.500,00 zł. Ogółem dla wszystkich pięciu szkół podstawowych (Iwanowice, Marchwacz, Radliczyce, Staw i Szczytniki) dofinansowanie wyniosło 70 tys. zł przy zapewnieniu wkładu własnego 17,5 tys. zł. Warunkiem wystąpienia o dofinansowanie był dostęp szkół do internetu na poziomie co najmniej 30 MB/s.
- wykonanie parkingu przy budynku szkoły w Iwanowicach;



- konserwacja – malowanie blaszanego dachu na szkole w Stawie;
- realizacja w 2019r projektu w ramach Wielkopolskiego Regionalnego Programu Operacyjnego na lata 2014-2020 współfinansowany ze środków Europejskiego Funduszu Społecznego, poddziałanie 8.1.2. Kształcenie ogólne – projekty konkursowe „Rozwijamy kompetencje kluczowe uczniów szkół w Gminie Szczytniki”. Kwota dofinansowania: 993.241,86 zł, w tym ze środków europejskich: 889.440,76 zł, ze środków z dotacji celowej: 103.801,10 zł. W ciągu 2 lat - 526 uczniów bierze udział w dodatkowych zajęciach przedmiotowych (j. angielski, j. niemiecki, informatyka, matematyka, chemia, fizyka, przyroda, geografia, zajęcia logopedyczne, zajęcia psychoedukacyjne, zajęcia socjoterapeutyczne). Odbędą się również szkolenia dla nauczycieli (86 osób) mające na celu podniesienie ich kompetencji zawodowych. Koszty projektu to głównie wynagrodzenie nauczycieli i zakup pomocy dydaktycznych.
- rozpoczęcie projektu budowy gminnego klubu dziecięcego w Marchwaczu, Gmina pozyskała środki w ramach programu „Maluch +” 556 tys. zł. na działania inwestycyjne i na jego funkcjonowanie z Wielkopolskiego Regionalnego Programu Operacyjnego w projekcie pod nazwą „Klub dziecięcy w Gminie Szczytniki szansą na zatrudnienie rodziców”, obydwie wnioski uzupełniają się, przygotowany jest projekt budowlany, który uzyskał pozwolenie na budowę, zadanie będzie realizowane w 2020r.

Wszystkie zadania wpisują się w cele strategiczne Planu Rozwoju Lokalnego: „1.3.2. Poprawa jakości kształcenia” i „1.3.3. Wykorzystanie internetu i nowoczesnych technik nauczania w procesie kształcenia młodzieży” w kierunku „Aktywny kapitał

ludzki” i 2.3.4 Modernizacja infrastruktury szkolnych i przedszkolnych jednostek” w celu ogólnym „Modernizacja infrastruktury społecznej” w kierunku „Rozwinięta infrastruktura” .

Władze Gminy przywiązują duże znaczenie do kształtowania postaw patriotycznych, zgodnie z priorytetami rządowymi i Ministerstwa Edukacji Narodowej.

W 2019 z inicjatywy Wójta Gminy Szczytniki zorganizowano szereg akcji, konkursów, zawodów i obchodów:

1. Gminna Akcja Konkursowa „*Glejt, aby powstrzymać hejt*” przeznaczona dla młodzieży szkolnej – ogłoszona w celu promowania właściwych postaw społecznych oraz zapobiegania przemocy słownej i fizycznej;
2. Gminny Konkurs Kolęd i Pastorałek w Zespole Szkół im. Jana Pawła II w Marchwaczu dla przedszkolaków z terenu gminy Szczytniki;
3. Gminny Konkurs Języka Angielskiego im. Jana Pawła II - XIV edycja dla uczniów z terenu gminy Szczytniki;
4. Gminne Eliminacje Ogólnopolskiego Turnieju Bezpieczeństwa w Ruchu Drogowym dla uczniów klas IV-VIII szkół podstawowych gminy Szczytniki – ZS w Radliczycach;
5. Gminny Konkurs Recytatorski im. Stanisława Aleksandrzaka w Marchwaczu dla uczniów klas I-VIII zespołów szkół gminy Szczytniki;
6. Gminne zawody sportowo-pożarnicze w Szczytnikach;
7. Gminne obchody 80 rocznicy wybuchu II wojny światowej i powstania Polskiego Państwa Podziemnego oraz 40 rocznicy I pielgrzymki Jana Pawła II do Ojczyzny w ZS im. Jana Pawła II w Marchwaczu oraz związane z obchodami ogłoszone konkursy w ramach Gminnej Akcji Patriotycznej: „Uczymy się kochać Polski od Jana Pawła II”;
  - Gminny Konkurs Plastyczny dla Przedszkolaków „Portret Papieża Jana Pawła II”;
  - Gminny Konkurs Plastyczny dla uczniów klas I-III „Jan Paweł II w Ojczyźnie”;
  - Gminny Konkurs Plastyczny dla uczniów klas IV-VI „Jan Paweł II orędownikiem pokoju”;
  - Gminny Konkurs Plastyczny dla uczniów klas VII-VIII „Bohaterska obrona naszej Ojczyzny”
9. Gminne Obchody Narodowego Święta Niepodległości w ZS w Iwanowicach.

Wójt objął także patronatem akcję „Bohaterstwo osób biorących udział w wojnie obronnej 1939 r., a także osób walczących o wolność Polski w innym czasie oraz tych, którzy zginęli śmiercią męczeńską za Ojczyznę zasługuje na upamiętnienie.”, w której dotąd może nie znane

losy bohaterów, mieszkańców gminy Szczytniki i osób z nią związanych zostaną opisane i wydane w formie albumu.

## **9. Obszar : Ochrona zdrowia**

<b>Ochrona zdrowia</b>			
	<b>2018</b>	<b>2019</b>	<b>dynamika</b>
<b>WYDATKI w tym</b>	85 838	100 409	<b>16,97%</b>
Ratownictwo medyczne - dotacja	13 752	5 000	<b>-63,64%</b>
zwalczanie narkomanii	1 995	5 920	<b>196,72%</b>
zwalczanie alkoholizmu	70 091	89 489	<b>27,68%</b>

**Rada Gminy Szczytniki Uchwałą Nr V / 27 / 2019 z dnia 21 lutego 2019 r. przyjęła do realizacji Gminny Program Profilaktyki i Rozwiązywania Problemów Alkoholowych i Gminny Program Przeciwdziałania Narkomanii na rok 2019r.** Kwota wydatkowania środków na ich realizację wzrosła o 16,97%. Środki na ich realizację pochodzą z opłat wnoszonych przez właścicieli lokali z tytułu pozwoleń na sprzedaż alkoholu. Zgodnie z ustawą o finansach publicznych z tych opłat nie mogą być finansowane inne zadania gminy. Rada Gminy otrzymała sprawozdanie z realizacji Gminnego Programu Profilaktyki i Rozwiązywania Problemów Alkoholowych i Gminnego Programu Przeciwdziałania Narkomanii na rok 2019r.

W Gminie kontynuowane są następujące działania: prowadzenie punktu konsultacyjnego w Szczytnikach, organizacja wyjazdu wakacyjnego dla dzieci, organizacja ogólnopolskich kampanii profilaktycznych „Zachowaj trzeźwy umysł” i „Dopalacze powiedz stop”, Narkotyki to mnie nie kręci” , zatrudnienie psychologa, który udzielał wsparcia w zakresie problemów rodzinnych, przeprowadzenie szkolenia dla podmiotów gospodarczych prowadzących sprzedaż alkoholu, koordynowanie pracy Gminnej Komisji Profilaktyki i Rozwiązywania Problemów Alkoholowych, współpraca z pracownikami Gminnego Ośrodka Pomocy Społecznej, kuratorem zawodowym Sądu Rejonowego w Kaliszu, Policją przy realizacji kampanii „Zatrzymaj pijanego kierowcę”, „Bezpieczny na drodze”, „Reaguj na przemoc” , organizacja warsztatów dla rodziców . Pełna informacja znajduje się w „Sprawozdaniu z realizacji gminnego programu profilaktyki ... w 2019r.”

Inny zakres ochrony zdrowia to udział gminy w programach profilaktycznych. Gmina przystąpiła do realizacji projektu pn. „Program edukacji zdrowotnej, wykrywania zakażeń

HBV i HCV oraz szczepień przeciwko WZW typu B na terenie Aglomeracji Kalisko-Ostrowskiej" zawierając porozumienie w dniu 01.04.2018r. zgodnie z przyjętą przez Radę Gminy Uchwałą Nr XLVLVII / 272 / 2018 z dnia 14 czerwca 2018r , projekt będzie realizowany w latach 2019 – 2021 i do projektu pn. „Program profilaktyki nowotworów skóry w Aglomeracji Kalisko-Ostrowskiej" zgodnie z przyjętą Uchwałą Rady Gminy Szczytniki Nr XLVII / 273 / 2018 z dnia 14 czerwca 2018r.

W 2018r roku Gmina wsparła dotacją budowę bazy lotniskowej dla śmigłowca ratownictwa medycznego w Michałkowie, teren działania jednostki obejmuje obszar Gminy Szczytniki. Realizowane zadania są zgodne z Planem Rozwoju Gminy Szczytniki na lata 2014-2020 w kierunku „Aktywny kapitał ludzki” w celach nr „1.4.3. Nawiązanie współpracy w ramach partnerstw instytucjonalnych oraz uczestnictwo w projektach wspierających rozwój lokalny i regionalny” i nr „1.2.2. Poprawa stanu zdrowia Mieszkańców Gminy”.

Na terenie Gminy Szczytniki podstawową opiekę medyczną prowadzi Spółka Lekarska Humieja & Pokojowy. Spółka podpisała w dniu 17 grudnia 2018r z Wójtem Gminy kolejną umowę na pięć lat tj. do 31 grudnia 2023r na dzierżawę pomieszczeń ośrodka zdrowia w Stawie i Iwanowicach na warunkach określonych w ofercie przetargowej z dnia 20 listopada 2015r. Umowa w trybie bezprzetargowym została zawarta zgodnie z Uchwałą Rady Gminy Szczytniki Nr LIII / 296 / 2018 z dnia 18 października 2018r.

### **10. Obszar: pomoc społeczna, rodzina .**

<b>Pomoc społeczna</b>					
	<b>2018</b>		<b>2019</b>		<b>dynamika</b>
<b>WYDATKI w tym</b>	<b>1 418 919</b>	<b>100%</b>	<b>1 601 689</b>	<b>100%</b>	<b>12,88%</b>
<i>Domy pomocy społecznej</i>	166 605	<b>12%</b>	303 806	<b>19%</b>	<b>82,35%</b>
<i>Zasiłki i pomoc w naturze oraz składki na ubezpieczenia społeczne</i>	244 762	<b>17%</b>	230 048	<b>14%</b>	<b>-6,01%</b>
<i>Dodatki mieszkaniowe</i>	19 384	<b>1%</b>	22 149	<b>1%</b>	<b>14,27%</b>
<i>Zasiłki stałe</i>	300 363	<b>21%</b>	303 396	<b>19%</b>	<b>1,01%</b>
<i>Ośrodki pomocy społecznej</i>	412 333	<b>29%</b>	460 686	<b>29%</b>	<b>11,73%</b>
<i>usługi opiekuńcze i specjalistyczne usługi opiekuńcze</i>	55 773	<b>4%</b>	84 597	<b>5%</b>	<b>51,68%</b>
<i>Pomoc w zakresie dożywiania</i>	160 098	<b>11%</b>	157 352	<b>10%</b>	<b>-1,72%</b>

Wydatki związane z *pomocą społeczną* wzrosły o 12,88%. Najwyższy kwotowy i procentowy wzrost zanotowano w pozycji *domy pomocy społecznej* 82,35%, (gmina dopłaca do kosztów utrzymania mieszkańców Gminy w DPS – ach a 100% to środki własne gminy). Wartość ta cechuje się bardzo wysoką dynamiką wzrostu od czterech lat. Istotny jest także wzrost *kosztów usług opiekuńczych* o 51,68%. Obydwie pozycje zwracają uwagę na narastający problem opieki nad osobami starszymi w gminie. **Ich ogólny udział w kosztach Pomocy Społecznej wzrósł z 16% do 24%**. Wzrost kosztów pozycji *ośrodek pomocy społecznej* o 11,73% wynikał ze zmiany wynagrodzeń oraz wypłaty odprawy emerytalnej i nagród jubileuszowych. Pozostałe wydatki utrzymywały się na zbliżonym poziomie. Szczegółowy zakres działań Gminnego Ośrodka Pomocy Społecznej opisany jest w sprawozdaniu z działalności, w sprawozdaniu asystenta rodziny i ocenie zasobów pomocy społecznej.

<i>Rodzina</i>					
	<i>2018</i>		<i>2019</i>		<i>dynamika</i>
<b>WYDATKI w tym</b>	<b>10 262 509</b>	<b>100%</b>	<b>11 418 564</b>	<b>100%</b>	<b>11,26%</b>
<i>Świadczenie wychowawcze (500+)</i>	6 345 908	<b>62%</b>	7 533 555	<b>66%</b>	<b>18,72%</b>
Świadczenia rodzinne i inne	3 514 280	<b>34%</b>	3 448 041	<b>30%</b>	<b>-1,88%</b>
Wspieranie rodziny	373 505	<b>4%</b>	377 458	<b>3%</b>	<b>1,06%</b>

Wydatki związane z działem Rodzina wzrosły znacząco o 11,26% , to 11.418 tys. zł różnych świadczeń przekazanych bezpośrednio rodzinom zamieszkujących naszą gminę. Najwyższy wzrost zanotowano w świadczeniach wychowawczych 500+ aż o 18,72% , wzrasta także udział tego świadczenia z 62% do 66% .

### ***11. Obszar: gospodarka komunalna.***

Stawka opłaty za ścieki została ustalona w taryfie przyjętej Uchwałą Rady Gminy Szczytniki nr XXXVII/145/2016 z dnia 17.11.2016r i przedłużonej Uchwałą nr XL/224/2017 z dnia 30.11.2017r oraz w uchwale Rady Gminy Szczytniki nr XL/225/2017 z dnia 30.11.2016r w sprawie ustalenia opłaty za ścieki dowożone do gminnej oczyszczalni w Popowie. Taryfa została zatwierdzona zgodnie z obowiązkiem wynikającym z ustawy z dnia 7 czerwca 2001r.,

o zbiorowym zaopatrzeniu w wodę i zbiorowym odprowadzeniu ścieków przez Państwowe Gospodarstwo Wodne - Wody Polskie. Pozytywna decyzja zatwierdzająca obowiązującą taryfę, została ogłoszona na stronie „Wód Polskich” w Biuletynie Informacji Publicznej. Obecne stawki wynoszą 3,40-zł netto (3,67-zł brutto) za m3 ścieków odprowadzanych do kanalizacji i dowożonych z terenu gminy do oczyszczalni wozami asenizacyjnymi oraz 10,-zł netto (10,80-zł.) brutto za m3 ścieków dowożonych do oczyszczalni z spoza terenu gminy.

<b>Gospodarska ściekowa i ochrona wód</b>			
	<b>2018</b>	<b>2019</b>	<b>dynamika</b>
<b>WPLYWY</b>	<b>113 937 zł</b>	<b>118 236 zł</b>	<b>3,8%</b>
Wpływy z różnych opłat	113 555 zł	117 857 zł	3,8%
odsetki	382 zł	379 zł	-0,7%
<b>KOSZTY</b>	<b>120 407 zł</b>	<b>129 052 zł</b>	<b>7,2%</b>
zakup materiałów i wyposażenia	5 011 zł	16 835 zł	235,9%
zakup energii	85 259 zł	71 881 zł	-15,7%
Zakup usług pozostałych	16 393 zł	35 207 zł	114,8%
Zakup usług obejmujących wykonanie ekspertyz, analiz i opinii	13 744 zł	5 129 zł	-62,7%
<b>BILANS ( WPLYWY - KOSZTY)</b>	<b>- 6 471 zł</b>	<b>- 10 816 zł</b>	<b>67,2%</b>
koszty osobowe (administracja) *	56 683 zł	77 980 zł	37,6%
<b>BILANS CAŁKOWITY</b>	<b>- 63 154 zł</b>	<b>- 88 796 zł</b>	<b>40,6%</b>
<i>długość sieci kanalizacyjnej (km)</i>	<i>16,40</i>	<i>21,70</i>	<b>32,3%</b>
<i>przyłącza kanalizacyjnych ( szt.)</i>	<i>269</i>	<i>311</i>	<b>15,6%</b>
<i>szacunkowa ilość osób korzystających z kanalizacji</i>	<i>1 076</i>	<i>1 244</i>	<b>15,6%</b>
<i>liczba przydomowych oczyszczalni ścieków (szt.)</i>	<i>211</i>	<i>215</i>	<b>1,9%</b>
<i>szacunkowa ilość osób korzystających z przydomowych oczyszczalni</i>	<i>844</i>	<i>860</i>	<b>1,9%</b>
<i>liczba szamb bezodpływowych</i>	<i>1 361</i>	<i>1 347</i>	<b>-1,0%</b>
<i>szacunkowa ilość osób korzystających z szamb</i>	<i>5 444</i>	<i>5 388</i>	<b>-1,0%</b>

\*koszty osobowe (obsługa oczyszczalni) wchodzi w skład kosztów osobowych administracji publicznej dział 750

Ujemny bilans wynika z niepełnego wykorzystania mocy przerobowych oczyszczalni w Popowie, która obecnie wynosi ok 40%. Nowe przyłącza w Marcjanowie i Popowie (prace zostały zakończone w 2019r) powstały z końcem roku i ich wpływ na przychody jest znikomy. Natomiast w Korzekwinie prace nie zostały jeszcze zakończone. Odnotować należy fakt



wzrostu wpływów o 3,8% i znaczny wzrost liczby osób korzystających z kanalizacji o 15,6% i przydomowych oczyszczalni o 1,9%. W 2019r Gmina złożyła kolejny wniosek o dofinansowanie z PROW „Poprawa stanu gospodarki wodno-ściekowej na terenie Gminy Szczytniki poprzez budowę sieci kanalizacji sanitarnej w miejscowości Popów, budowę sieci wodociągowej w miejscowości Głównych i Antonin oraz wyposażenie stacji uzdatniania wody w Radliczycach” w kwocie 441.904,00,-zł. W ramach projektu wykonana zostanie sieć wodociągowa obejmująca 2 osoby i sieć kanalizacyjna obejmująca 24 osoby.

Poważnym problemem jest nadal wysoki udział w systemie szamb bezodpływowych, z których korzysta w gminie 5.388 osób, który ulega nieznacznemu zmniejszeniu o 1% .

Aktualne koncesje na odbiór ścieków gromadzonych w zbiornikach bezodpływowych:

1. Zakład Gospodarki Komunalnej i Mieszkaniowej w Błazkach, Plac Niepodległości 13B, 98 – 235 Błazki;
2. WC SERWIS Sp.z o.o. Spółka Komandytowa, ul. Szybowa 2, 41 – 808 Zabrze;
3. Przedsiębiorstwo Oczyszczania Miasta EKO Sp. z o.o., ul. Łódzka 19, 62 – 800 Kalisz
4. EKO-AD Usługi Asenizacyjne i Wynajem Kontenerów Adam Dec, Tymianek 2, 62 – 840 Koźminek;
5. Przedsiębiorstwo Usługowo-Handlowe MAG-TRANS Magdalena Karpisiewicz, Warszaw 8, 62 – 860 Opatówek;
6. Zakład Wielobranżowy Marek Buchnajzer, Tymianek 20, 62 – 840 Koźminek
7. Szczepan Jarantowski, ul. Zakopiańska 12, 62 – 800 Kalisz;

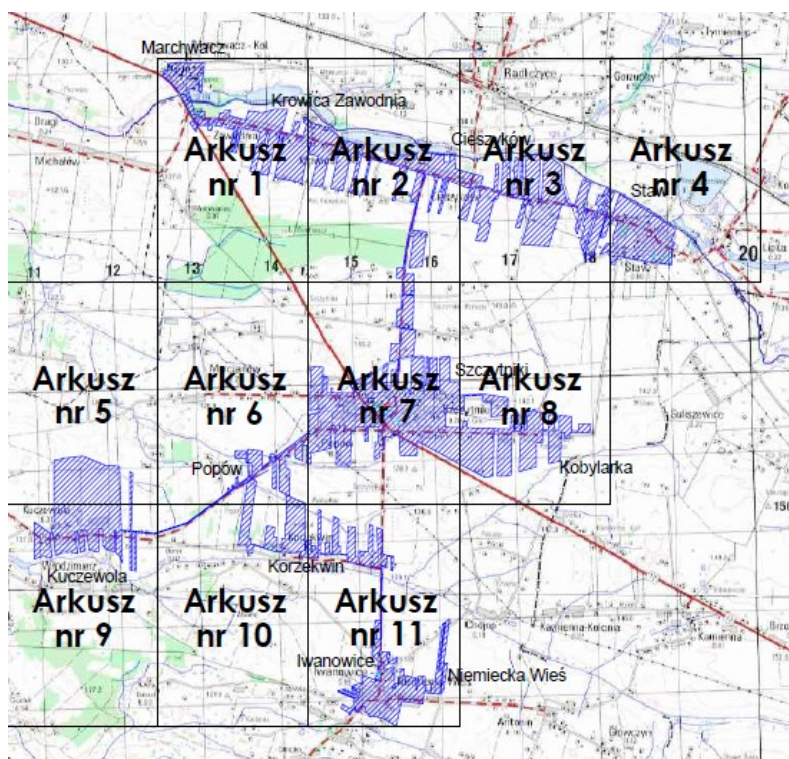
Rozbudowa sieci kanalizacyjnej z dofinansowaniem zewnętrznym jest możliwa dzięki wyznaczonej Uchwałą Województwa Wielkopolskiego nr XXIII/633/16 z dnia 31.10.2016r aglomeracji **Szczytniki nr PLWL504**, zgodnie z wytycznymi Ministerstwa Środowiska i wpisującej się w Krajowy Program Oczyszczania Ścieków Komunalnych. Przyjęcie przez sejmik powyższej Uchwały umożliwiło pozyskanie w 2018r roku środków finansowych w ramach projektu nr RPWP.04.03.02-30-0001/17 pn. **„Poprawa stanu gospodarki wodno-ściekowej na terenie Gminy Szczytniki poprzez budowę kanalizacji sanitarnej w miejscowości Korzekwin”**. Projekt współfinansowany jest ze środków Europejskiego Funduszu Rozwoju Regionalnego w ramach Wielkopolskiego Regionalnego Programu Operacyjnego na lata 2014-2020 w ramach: Osi Priorytetowej 4 „Środowisko” Działanie 4.3 „Gospodarka wodno-ściekowa”, Poddziałanie 4.3.2 „Gospodarka wodno-ściekowa w ramach ZIT dla rozwoju AKO”. W zadaniu planowane jest wybudowanie 3,164 km sieci kanalizacyjnej

wraz z przyłączami do odprowadzenia ścieków bytowo gospodarczych z miejscowości Korzekwin oraz częściowo z miejscowości Popów i przyłączenie jej do już istniejącej sieci kanalizacyjnej. Do wybudowanej sieci kanalizacji sanitarnej podłączone zostaną 164 osoby. Całkowita wartość projektu wynosi 1.474.964,34-zł, w tym wkład Funduszy Europejskich 965.225,94 zł. Zadanie zostanie zrealizowane w latach 2019 -2020. Projekt jest I etapem planowanej budowy kanalizacji do mc. Iwanowice.

Ustalenie zakresu aglomeracji i ubieganie się o środki na rozwój infrastruktury kanalizacyjnej nie byłoby możliwe bez przyjęcia przez Radę Gminy Uchwały nr XXXVII/212/2017 z dnia 31.08.2017r „Programu ochrony środowiska dla gminy Szczytniki na lata 2016-2019 z perspektywą na lata 2020 – 2023”.

Aglomeracja obejmuje miejscowości: Szczytniki, Popów, Kobyłarka, Kuczewola, Marchwacz, Krowica Zawodnia, Cieszyków, Staw, Korzekwin, Iwanowice, Niemiecka Wieś.

Realizowane zadania inwestycyjne są zgodne z Planem Rozwoju Gminy Szczytniki na lata 2014-2020 w kierunku „Rozwinięta Infrastruktura” w celach nr „2.2.2. Rozbudowa istniejącej oczyszczalni i systemu kanalizacyjnego, budowa nowych sieci kanalizacyjnych i oczyszczalni ścieków” i zgodna z Programem Ochrony Środowiska dla Gminy Szczytniki na lata 2016-2019 w celu 2 „Ochrona kopalin i wód podziemnych i powierzchniowych” .



Obszar aglomeracji Szczytniki PLWL 504 (aglomeracja oznacza teren, na którym zaludnienie lub działalność gospodarcza są wystarczająco skoncentrowane, aby ścieki komunalne były zbierane i przekazywane do oczyszczalni ścieków komunalnych)

<b>Realizacja ustawy o utrzymaniu czystości</b>					
	<b>2018</b>		<b>2019</b>		<b>dynamika</b>
<b>DOCHODY</b> (pobrane opłaty za wywóz odpadów komunalnych)	568 303 zł	<b>92%</b>	808 715	<b>81%</b>	<b>42,30%</b>
<b>WYDATKI</b> (koszty wywozu i zagospodarowania śmieci z nieruchomości zamieszkałych wynikające z ustawy)	615 343 zł	<b>100%</b>	999 506 zł	<b>100%</b>	<b>62,43%</b>
koszty wywozu	397 344 zł	<b>65%</b>	750 055 zł	<b>75%</b>	<b>88,77%</b>
zagospodarowania śmieci z nieruchomości zamieszkałych	174 986 zł	<b>28%</b>	205 450 zł	<b>21%</b>	<b>17,41%</b>
koszty pozostałe: oprogramowanie, wynagrodzenie, materiały	43 013 zł	<b>7%</b>	44 001 zł	<b>4%</b>	<b>2,30%</b>
<b>BILANS ( DOCHODY – WYDATKI)</b> <i>różnica między pobranymi opłatami a kosztami wywozu, zagospodarowania i kosztami pozostałymi</i>	<b>-47 041 zł</b>		<b>-190 792 zł</b>		<b>305,59%</b>
<i>oddane śmieci w tonach</i>	984,8		1032,96		<b>4,89%</b>
<i>wskaźnik odzysku wskazany przez ZUK "Orli Staw"</i>	28%		33%		<b>18,72%</b>
<i>średni upust cenowy na tonie śmieci zmieszanych</i>	39,00 zł		40,75 zł		<b>4,49%</b>
koszty odbioru i zagospodarowania śmieci z nieruchomości niezamieszkałych pokrywane z budżetu gminy	49 860 zł		99 792 zł		<b>100,14%</b>
<b>BILANS CAŁKOWITY łączna dopłata z budżetu gminy do wywozu i zagospodarowanie odpadów komunalnych</b>	<b>-106 546 zł</b>		<b>-290 584 zł</b>		<b>172,73%</b>
<b>Liczba osób objętych deklaracją</b>	<b>6672</b>		<b>6659</b>		<b>-0,19%</b>

Ustawa o utrzymaniu porządku i czystości w gminach nałożyła na gminy organizację odbioru i zagospodarowania odpadów komunalnych z terenu gminy od 2015r. Suma pobranych opłat w 2019r. w stosunku do 2018r. wzrosła o 42,30%, wydatki łączne natomiast wzrosły o 88,77%. Niestety dochody nie pokrywają wydatków związanych z realizacją zapisów ustawy

i wartość dopłaty z budżetu gminy wyniosła **ponad 190 tys. zł. i uległa zwiększeniu o ponad 305%**. Na tak znaczący wzrost wpływ miało kilka elementów. Pierwszy najważniejszy to drastyczny wzrost kosztów wywozu śmieci aż o 88,77%, drugi opóźnienie wprowadzenia zwiększonej opłaty za śmieci (śmieci wywożone były po nowej cenie przy starych stawkach) i trzeci element wzrost stawki za zagospodarowanie. Wpływ na deficyt ma także fakt mniejszej ilości zadeklarowanych osób w stosunku do zameldowanych. Warto odnotować, że wzrosła ilość oddanych śmieci o prawie 5% oraz poziomu odzysku (segregacji) śmieci o 5 punktów procentowych. Te ostatni wskaźnik świadczy niewątpliwie o stałym wzroście świadomości i poczucia odpowiedzialności mieszkańców za ochronę środowiska jako dobra wspólnego.

Zgodnie z założeniami ustawy z dnia 13 września 1996r. o utrzymaniu czystości i porządku w gminach ((Dz. U. z 2019 r., poz. 2010), „Planu gospodarki odpadami województwa wielkopolskiego na lata 2016-2022 wraz z planem inwestycyjnym” (powoływany dalej jako WPGO), przyjętego uchwałą Sejmiku Województwa Wielkopolskiego Nr XXXI/810/17 z dnia 29 maja 2017 r. oraz uchwałą Sejmiku Wojewódzkiego Nr XXXI/811/17 z dnia 29 maja 2017 r w sprawie wykonania Planu (Dz. U. Woj. Wlkp. z 2017r. poz. 4263). Gmina Szczytniki wchodzi w skład regionu X gospodarki odpadami na terenie województwa wielkopolskiego. WPGO określa w regionie X jedną instalację, która spełnia warunki instalacji regionalnych do przetwarzania odpadów komunalnych. Jest to instalacja ZUOK Orli Staw, Orli Staw 2 gm. Ceków-Kolonia – instalacja do mechaniczno-biologicznego przetwarzania odpadów komunalnych. Właścicielem tej instalacji jest **Związek Komunalny Gmin „Czyste Miasto, Czysta Gmina”** którego od 2012 r. członkiem jest **Gmina Szczytniki**.

W 2019r Gmina Szczytniki otrzymała dotację z **Wielkopolskiego Regionalnego Programu Operacyjnego (WRPO) na lata 2014-2020 na zadanie „Budowa Punktu Selektywnej Zbiórki Odpadów Komunalnych dla Gminy Szczytniki w miejscowości Popów” w kwocie 420.513,72-zł.**, koszt całkowity 683.211,80 zł,-zł. Zadanie jest realizowane w 2020r i powinno zdecydowanie poprawić gospodarkę odpadami komunalnymi w Gminie. Projekt techniczny na PSZOK został wykonany w latach 2017 – 2018.

W ramach działań określonych w „Programie ochrony środowiska dla Gminy Szczytniki” urząd gminy inicjuje corocznie: akcję sprzątnięcia świata i sadzenia drzew. W 2019r roku dokonano 70 nowych nasadzeń drzew.

<b>Utrzymanie zieleni w miastach i gminach</b>			
	<b>2018</b>	<b>2019</b>	<b>dynamika</b>
<b>Wydatki</b>	18 944 zł	267 013 zł	<b>1309,47%</b>

Znaczący wzrost kwoty wynika z realizacji zadania „Rewitalizacja centrum miejscowości Staw wraz z oświetleniem”, zadanie dofinansowane zostało ze środków Lokalnej Grupy Działania Długosz Królewski w kwocie 138.704,-zł.



Jest to pierwszy etap rewitalizacji centrum mc Staw. Dotychczas rewitalizacji poddano parki w Szczytnikach i Iwanowicach. Park w Radliczycach porządkowany był we własnym zakresie przez pracownika ZS w Radliczycach i pracowników gminy. Opieka nad parkami, terenami zielonymi realizowana jest przez pracowników Gminy, obecnie są to 4 osoby.

<b>Oświetlenie ulic, placów i dróg</b>			
	<b>2018</b>	<b>2019</b>	<b>Dynamika</b>
<b>WYDATKI</b>	<b>205 866 zł</b>	<b>310 223 zł</b>	<b>50,69%</b>
koszty bieżące	205 866 zł	218 199 zł	<b>5,99%</b>
w tym zakup energii	87 692 zł	98 170 zł	<b>11,95%</b>
inwestycje i zakup akcji Spółki Oświetleniowej na inwestycje	- zł	92 024	

stan akcji	482	482	<b>0,00%</b>
<b>stan liczby lamp</b>	<b>603</b>	<b>640</b>	<b>6,84%</b>

Wydatki ogółem na oświetlenie w 2019r wzrosły do roku 2018r o 50,69% co wynikało ze zwiększenia nakładów inwestycyjnych na nowe oświetlenie w formie inwestycji bezpośrednich lub zakupu akcji spółki oświetleniowej. Wzrosły koszty zakupu energii elektrycznej o 11,95% co wiąże się z przesunięciem terminu wystawienia faktur i ze wzrostu zużycia prądu. Część zadań zleconych jeszcze w 2018r została wykonana w 2019r i było to oświetlenie w Krowicy Zawodniej, Cieszykowie, Grabie, Trzęsowie, Marchwaczu Kolonii, Borku, Kobylarce, Szczytnikach i Krowica Pustej, stąd wzrost liczby lamp o 37 szt. Ogółem stan lamp wzrósł o 6,84% do ogólnej liczby 640 szt. Właścicielem infrastruktury oświetleniowej (poza oświetleniem parkowym w Iwanowicach i Stawie) jest **Oświetlenie Uliczne i Drogowe sp. z o.o.** Udziałowcem w spółce jest Gmina Szczytniki. Liczba akcji spółki w posiadaniu Gminy wynosi 482 szt.

## ***12. Obszar: kultura i ochrona dziedzictwa narodowego.***

<b>Kultura i ochrona dziedzictwa narodowego</b>			
	<b>2018</b>	<b>2019</b>	<b>dynamika</b>
<b>WYDATKI OGÓŁEM W TYM</b>	692 951 zł	1 727 172 zł	<b>149,25%</b>
orkiestry, kapele	35 297 zł	30 478 zł	<b>-13,65%</b>
wydatki na domy i ośrodki kultury, świetlice i kluby w tym:	527 554 zł	1 566 693 zł	<b>196,97%</b>
- <i>Świetlice wiejskie</i>	327 554 zł	1 335 342 zł	<b>307,67%</b>
- <i>Gminny Ośrodek Kultury</i>	200 000 zł	219 500 zł	<b>9,75%</b>
<i>Biblioteki</i>	130 100 zł	130 000 zł	<b>-0,08%</b>

Nakłady na kulturę w 2019r wzrosły znacznie aż 149% co wynikało z realizacji głównie jednego zadania „Rozwój infrastruktury kulturalnej na terenie Gminy Szczytniki poprzez przebudowę, nadbudowę istniejącego budynku świetlicy wiejskiej i strażnicy OSP w Stawie wraz z zagospodarowaniem przestrzeni publicznej wokół świetlicy wiejskiej” koszt zadania 1.146.372,-zł. projekt uzyskał dofinansowanie z PROW „Odnowa Wsi” w kwocie 500.000,-zł.



W ramach zadania wykonano kompleksowy remont budynku: poprzez wykonanie nowych stropów, montaż dachu pokrytego blachą, części garażowej dla OSP w Stawie i części świetlicowej na piętrze, oczywiście wykonano docieplenie budynku, nowe toalety, wejścia dostosowano dla osób niepełnosprawnych a świetlice wyposażono w schodołaz. W ramach tego zadania wykonano także małe zagospodarowanie terenu przed świetlicą. Budynek został przebudowany według ścisłych zaleceń konserwatora zabytków i obecnie jest wizytówką mc Staw. W 2019r remontowano także inne świetlice: w Tymieńcu (wykonano elewację wewnętrzną i zewnętrzną, wykonano toalety, projekt był współfinansowany przez Urząd Marszałkowski z programu „Pięknieje Wielkopolska Wieś”) i w Kuczewoli (przeprowadzono remont środka świetlicy, korytarze, wymieniono instalacje elektryczną i wyremontowano kuchnię). Nieznaczny spadek odnotowano w nakładach na kapele i orkiestry o 13,65%. Obecnie w Gminie działają prężnie dwie orkiestry w Iwanowicach i Stawie. Przy orkiestrze w Iwanowicach funkcjonuje grupa mażorettek, koszty instruktorów i kapelmistrza ponosi Gmina. Dotowane przez Gminę są także dwie kapele o charakterze ludowym „Dysonans” i „Złote Kłosa”. Orkiestry i kapele uświetniają każdą gminną imprezę.

Całością działań w zakresie gminnej kultury i organizacji imprez sportowych zajmuje się Gminny Ośrodek Kultury z siedzibą w Szczytnikach powołany Uchwałą

Gminnej Rady Narodowej w Szczytnikach nr XVIII/59/86 z dnia 26 czerwca 1986r. Całokształt działań GOK jest opisany w sprawozdaniu za rok 2019r. W 2019r wzrosła wysokość dotacji dla GOK-u o 9,75% , w związku z udzieleniem dotacji celowej na zakup aluminiowych podestów scenicznych.

Krzewieniem czytelnictwa w Gminie zajmuje się Gminna Biblioteka powołana Uchwałą Rady Gminy Szczytniki nr IV/25/2003 z dnia 21 lutego 2003r. Biblioteka prowadzi swoją działalność w Szczytnikach, Iwanowicach i Stawie. Wydatki na bibliotekę utrzymały się na prawie nie zmienionym poziomie. Informacja o działaniach Biblioteki zawarta jest w sprawozdaniu za rok 2019r.

Zadania są zgodne z Planem Rozwoju Gminy Szczytniki na lata 2014-2020 w kierunku „Aktywny kapitał ludzki” w celach nr „1.1.2. Wzmocnienie współpracy z organizacjami integrującymi działania kulturalne (KGW, GOK, OSP, NGO, Biblioteka) i w kierunku „2. Rozwinięta infrastruktura” w celu „2.3.2. Modernizacja Świetlic Wiejskich”.

### **13. Obszar: kultura fizyczna i sport.**

<b>Kultura fizyczna i sport</b>			
	<b>2018</b>	<b>2019</b>	<b>dynamika</b>
<b>WYDATKI</b>	150 169 zł	159 617 zł	<b>6,29%</b>
Obiekty sportowe	48 821 zł	59 567 zł	<b>22,01%</b>
Pozostała działalność tym	101 348 zł	100 050 zł	<b>-1,28%</b>
dotacja ( kluby sportowe)	79 000 zł	79 000 zł	<b>0,00%</b>

Wzrost wydatków na obiektach sportowych o 22,01% wynikał ze wzrostów kosztów energii elektrycznej w związku z przesunięciem fakturowania na koniec roku. W 2019r roku Gmina wybudowała kolejną Otwartą Strefę Aktywności przy Zespole Szkół w Radliczycach, na które otrzymała dofinansowanie z Ministerstwa Sportu.

W 2019r roku Gmina prowadziła postępowanie o przejęcie od Krajowego Ośrodka Wsparcia Rolnictwa nieruchomości gruntowej w Marchwaczu jako teren rekreacyjny o pow. ok. 1 ha pod boisko sportowe. Dokumenty zostały przygotowane do zawarcia umowy.

Realizowane zadania inwestycyjne są zgodne z Planem Rozwoju Gminy Szczytniki na lata 2014-2020 w kierunku „Rozwinięta Infrastruktura” w celach nr „2.3.1. Poprawa jakości infrastruktury sportu i rekreacji”. Dofinansowanie klubów sportowych wpisuje się w kierunek „Aktywny kapitał ludzki” w celach nr „1.2.3. Wspieranie działań prowadzących do aktywnego spędzania wolnego czasu i organizacji imprez sportowych”.



## **14. Obszar: Realizacja Strategii Gminy , Planów Strategicznych.**

### **1. Realizacja planu Gospodarki Niskoemisyjnej przyjętego Uchwałą Rady Gminy Szczytniki Plan gospodarki niskoemisyjnej.**

Plan jest dokumentem strategicznym wyznaczającym główne cele i kierunki działań w zakresie poprawy ochrony powietrza, efektywności energetycznej, ograniczenia emisji zanieczyszczeń, w tym również gazów cieplarnianych. Plan gospodarki niskoemisyjnej jest planem działań mającym na celu poprawę standardów jakości powietrza w perspektywie lat 2015-2020. Zakres tematyczny PGN odnosi się do działań zarówno inwestycyjnych, jak i nieinwestycyjnych w sektorze mieszkalnictwa indywidualnego, budownictwa publicznego, gospodarki przestrzennej, zaopatrzenia w ciepło i energię, transportu prywatnego i publicznego. Zaproponowane działania powinny przynosić efekt ekologiczny w postaci ograniczenia emisji substancji do powietrza oraz redukcji zużycia energii finalnej.

<b>Wskaźniki Planu Gospodarki Niskoemisyjnej</b>				
<b>Lp.</b>	<b>Nazwa wskaźnika</b>	<b>Jednostka</b>	<b>2018</b>	<b>2019</b>
<b>Oświetlenie uliczne</b>				
<b>1</b>	Ilość zużytej energii elektrycznej na cele oświetlenia ulicznego	MWh/rok	171	184
<b>2</b>	Liczba zmodernizowanych punktów świetlnych	szt.	0	0
	Liczba wybudowanych punktów oświetleniowych także w systemie wykorzystującym odnawialne źródła energii	MWh/rok	9	37
<b>Transport</b>				
<b>1</b>	Długość zmodernizowanych dróg	km	19,90	7,66
<b>2</b>	Długość zmodernizowanych lub wybudowanych ścieżek rowerowych	km	0	3,30
<b>3</b>	Liczba wybudowanych punktów P&R i/lub B&R	szt.	0	1
<b>4</b>	Liczba osób objętych akcjami społecznymi związanymi z efektywnym i ekologicznym transportem	os.	0	0
<b>5</b>	Liczba zrealizowanych działań w zakresie mobilności	szt.	1	1
<b>6</b>	Liczba projektów szkoleniowych	szt.	0	0
<b>7</b>	Liczba zmodernizowanych kursów autobusowych	szt.	0	0

Działania Gminy objęte PGN skupiają się na poprawie infrastruktury drogowej (obniżenie emisji CO<sub>2</sub>) i zwiększenie sieci dróg rowerowych, co ma zachęcić mieszkańców do zmiany przyzwyczajeń komunikacyjnych. W 2020r sieć dróg rowerowych ma ulec jeszcze zwiększeniu o ścieżkę Szczytniki – Iwanowice. W latach 2013-2014 dokonano wymiany lamp rtęciowych na sodowe. Infrastruktura oświetleniowa w celu poprawy bezpieczeństwa mieszkańców ulega ciągłemu powiększeniu. Kolejnym etapem będzie stopniowa wymiana lamp sodowych na wykonane w technologii ledowej.

We wrześniu 2019r Gmina zawarła porozumienie w sprawie wspólnej realizacji Programu Priorytetowego Czyste Powietrze z Wojewódzkim Funduszem Ochrony Środowiska i Gospodarki Wodnej w Poznaniu. **W 2019r zostały zrealizowane 22 wnioski.** Program cieszy się coraz większą popularnością, w 2020r planowane są zmiany ułatwiające jego dostępność.

Brak działań w zakresie modernizowania kursów autobusowych i zachęcania mieszkańców do korzystania z komunikacji publicznej.

**2. Realizacja strategii Rozwoju Gminy Szczytniki na lata 2014 – 2020 przyjętej Uchwałą Rady Gminy Szczytniki nr XLVI/261/2014 z dnia 25 lipca 2014 i Planu Rozwoju Lokalnego Gminy Szczytniki na lata 2014 – 2020 przyjętego Uchwałą nr XLVI/262/2014 z dnia 25 lipca 2014.**

Poziom rozwoju Gminy w oparciu o realizowaną Strategię Gminy opisują wybrane wskaźniki.

<b>Wskaźniki kontekstowe dla monitoringu i ewaluacji Strategii Rozwoju Gminy Szczytniki na lata 2014-2020</b>				
<b>1. AKTYWNY KAPITAŁ LUDZKI</b>		<b>2017</b>	<b>2018</b>	<b>2019</b>
a	Liczba organizacji pozarządowych na 10 tys. mieszkańców (szt.)	7	15	15
b	Komputery w szkołach z dostępem do Internetu (szt.)	204	218	215
c	Wskaźnik obciążenia demograficznego-ludność w wieku nieprodukcyjnym przypadająca na 100 osób w wieku produkcyjnym. Przez ludność w wieku produkcyjnym (za Ustawą z dnia 17 grudnia 1998 r. o emeryturach i rentach z Funduszu Ubezpieczeń Społecznych) rozumiemy osoby w wieku zdolności do pracy tj. mężczyźni w wieku 18 - 64 lat oraz kobiety w wieku 18 - 59	28,07	29,66	29,98
<b>2. ROZWINIĘTA INFRASTRUKTURA</b>		<b>2017</b>	<b>2018</b>	<b>2019</b>
a	Liczba kursów autobusowych w ciągu doby (szt.)	24	24	24
b	Liczba osób korzystająca z wodociągów (os)	6 704	6 832	6 896
c	Gęstość sieci rozdzielczej na 100 km <sup>2</sup> (km/km <sup>2</sup> )	168	175	175
<b>3. STABILNA GOSPODARKA</b>		<b>2017</b>	<b>2018</b>	<b>2019</b>
a	Liczba podmiotów gospodarczych w przeliczeniu na 10 tys. mieszkańców (szt.)	559	561	568
b	Liczba osób fizycznych prowadzących działalność gospodarczą na 100 osób w wieku produkcyjnym (os)	416	531	596
c	Udział liczby bezrobotnych zarejestrowanych w liczbie ludności w wieku produkcyjnym (%)	3,20%	1,08%	1,22%

Pozytywnie należy odnotować wzrost liczby osób prowadzących działalność i liczba podmiotów, negatywnie natomiast nieznaczny wzrost udziału bezrobotnych w liczbie ludności w wieku produkcyjnym.

<b>1. AKTYWNY KAPITAŁ LUDZKI</b>		<b>2017</b>	<b>2018</b>	<b>2019</b>
<b>1.1. Wzrost zaangażowanie społeczne i przeciwdziałanie wykluczeniu cyfrowemu</b>				
Wsk.P	Liczba proponowanych aktywności w ramach oferty kulturalno-rozrywkowej o charakterze regionalnym (szt.)	6	5	5
	Liczba organizowanych imprez (szt.)	16	21	15
	Liczba imprez zorganizowanych przy współpracy z NGO (szt.)	10	18	13
	Liczba imprez zorganizowanych przy współpracy z partnerami zagranicznymi (szt.)	0	0	0
	Liczba komputerów w budynkach użyteczności publicznej, dzięki którym Mieszkańcy mogą skorzystać z Internetu (szt.)	11	11	7
	Liczba hot-spotów na terenie Gminy (szt.) ( biblioteki)	3	3	3
Wsk.R	Liczba inicjatyw współtworzonych przez organizacje zrzeszające ludzi starszych i osoby niepełnosprawne (szt.)	0	0	0
	Liczba osób korzystających z oferty kulturalnej (os.)	4 400	5 400	9 900
	Liczba osób, które skorzystały z Internetu z komputerów w budynkach użyteczności publicznej (os.)	519	29	16
	Liczba osób korzystających z placówek bibliotecznych (os.)	677	680	722
	Liczba osób identyfikujących/utożsamiających się z Gminą (os.)	bd	bd	bd
Wsk.O	Liczba osób/organizacji „tworzących” kulturę (szt.), (os.)	bd	bd	bd
	Liczba inicjatyw z zakresie integracji międzypokoleniowej (szt.)	24	25	32
	Nakłady na kulturę (tys. zł.)	466	693	1 727
<b>1.2 Promowanie zdrowego stylu życia i zwiększenie stanu świadomości i kultury zdrowotnej Mieszkańców</b>				
Wsk.P	Liczba przeprowadzonych badań profilaktycznych (szt.)	0	3	4
	Liczba zorganizowanych imprez o charakterze sportowym (szt.)	3	3	3
	Liczba wypromowanych produktów regionalnych (szt.)	0	1	1
	Liczba zorganizowanych imprez z uwzględnieniem elementów edukacji ekologicznej dla Mieszkańców (szt.)	1	1	1
	Liczba inicjatyw zmierzających do zapewnienia oferty spędzania wolnego czasu dla dzieci i młodzieży (szt.)	67	73	97
	Liczba organizacji zrzeszających ludzi starszych (szt.)	2	2	2
	Liczba organizacji zrzeszających osoby niepełnosprawne (szt.)	0	0	0
	Liczba proponowanych aktywności w ramach oferty kulturalno-rozrywkowej (szt.)	23	22	22
	Liczba inicjatyw/imprez promujących zdrowy styl życia (szt.)	0	0	0
Wsk.R	Liczba osób, które skorzystały z proponowanych przez Gminę badań profilaktycznych (os.)	bd	bd	bd
	Liczba osób, które skorzystały z usług ośrodków zdrowia w Gminie (os.)	bd	bd	bd
	Liczba osób zadowolonych z świadczonych na terenie Gminy usług medycznych (os.)	bd	bd	bd
	Liczba inicjatyw współtworzonych przez organizacje zrzeszające ludzi starszych i osoby niepełnosprawne (szt.)	1	1	1
	Liczba udzielonych porad zawodowych (szt.)	bd	bd	bd
	Liczba ofert pracy i form aktywności społecznej dla osób starszych (szt.)	bd	bd	bd
Wsk.O	Liczba nowych miejsc pracy dla osób niepełnosprawnych (szt.)	bd	bd	bd
	Liczba osób/organizacji „tworzących” kulturę (szt.)/ (os.)	4	4	4
	Liczba obiektów sportowych (szt.)	14	17	19
	Liczba inicjatyw z zakresie integracji międzypokoleniowej (szt.)	24	25	32

<b>1.3 Zwiększenie atrakcyjności oferty edukacyjnej i jej dostosowanie do potrzeb rynkowych</b>				
Wsk.P	Liczba godzin zajęć z języków obcych w szkołach podstawowych (godz.)	117,5	131,5	154,5
	Wielkość środków przeznaczona na stypendia dla uzdolnionych uczniów (tys. zł)	19,65	29,35	27,6
	Liczba dokumentów regulujący system motywacji nauczycieli (szt.)	6	6	6
	Liczba boisk sportowych w miejscowościach Gminy (szt.)	6	6	7
	Liczba lokali przeznaczonych dla grup przedszkolnych (szt.)	10	10	14
	Liczba zakupionych pomocy naukowych i oprogramowania dla jednostek edukacyjnych (szt.)	135	256	674
	Liczba zajęć dodatkowych dla uczniów (godz.)	135	117	111
	Liczba zajęć dodatkowych dla uczniów o charakterze sportowym (godz.)	14	14	14
Wsk.R	Liczba uczniów korzystających z zajęć dodatkowych (os.)	726	678	630
	Liczba nauczycieli objętych systemem motywacyjnym (os.)	127	117	125
	Wyniki egzaminu gimnazjalnego w Gminie w porównaniu ze średnią województwa lub gminami sąsiednimi (%)	bd	bd	bd
	Liczba laureatów konkursów przedmiotowych (os.)	0	0	0
	Liczba osób korzystających z nowych/zmodernizowanych obiektów sportowych i rekreacyjnych (os.)	904	927	916
	Liczba korzystających z placówek edukacyjnych (os.)	1020	1068	1046
	Liczba korzystających z placówek bibliotecznych (os.)	6298	6542	8092
	Liczba korzystających z oprogramowania i zakupionych pomocy naukowych (os.)	1046	1896	945
	Liczba dzieci korzystających z zajęć dodatkowych w szkołach i świetlicach (os.)	857	903	817
Wsk.O	Liczba uczniów startujących w regionalnych/krajowych zawodach sportowych (os.)	14	77	91
	Liczba osób legitymująca się znajomością co najmniej dwóch języków obcych (os.)	bd	bd	bd
	Liczba nowo powstałych miejsc pracy w oświacie i kulturze (os.)	1	0	2
	Liczba osób korzystających z nowych ofert programowych w zakresie kultury i edukacji (os.)	65	66	78
	Nakłady na kulturę i oświatę (tys. zł)	14 728	14 817	15 481
Liczba obiektów sportowych (szt.)	14	17	19	

#### **1.4 Wzmocnienie sprawności działania administracji publicznej**

Wsk.P	Liczba usług publicznych posiadających certyfikat (szt.)	0	0	0
	Liczba osób, które skorzystały z dofinansowania na zajęcia rehabilitacyjne (os.)	0	0	0
Wsk.R	Liczba przeszkolonych pracowników administracji samorządowej (os.)	18	18	25
	Liczba dokumentów przesłanych za pomocą platformy ePUAP (szt.)	100	433	712
	Liczba udostępnionych e-usług (szt.)	0	0	0
Wsk.O	Liczba osób zadowolonych z obsługi w Urzędzie Gminy (os.)	bd	91,80%	bd
	Liczba korzystających z e-usług (os.)	bd	bd	bd

## **2. NOWOCZESNA INFRASTRUKTURA**

### **2.1 Poprawa jakości infrastruktury drogowej**

		2017	2018	2019
Wsk.P	Długość dróg gminnych (km)	153	153	153
	Długość zmodernizowanych dróg gminnych (km)	9,519	8,912	4,36
	Długość chodników w Gminie (km)	7,6	7,6	9,0
	Długość ścieżek rowerowych (km)	30	30	33,3
	Długość nowopowstałej kanalizacji deszczowej (km)	0	0	0
	Liczba nowopowstałych sygnalizacji świetlnych (szt.)	2	1	1
	Liczba nowych punktów świetlnych (szt.)	77	9	37

	Liczba inwestycji zrealizowanych w ramach ZIT (szt.)	2	0	1
Wsk.R	Powierzchnia terenów inwestycyjnych, które stały się dostępne w wyniku realizacji projektów (ha)	0	0	0
	Liczba nowych inwestycji na terenie Gminy (szt.)	10	6	8
	Średni czas przejazdu transportem indywidualnym między wybranymi punktami w Gminie (min.)	25	25	25
	Wielkość nakładów inwestycyjnych wzniesionych przez inwestorów na nowo uzbrojonych terenach inwestycyjnych (tys. zł)	bd	bd	bd
Wsk.O	Nakłady na bieżące utrzymanie dróg (tys. zł/km)	1,2	1,3	1,3
	Liczba nowych miejsc pracy (szt.)	bd	bd	bd
	Liczba osób oceniających okolice miejsca zamieszkania jako bezpieczne (os.)	bd	bd	bd
<b>2.2 Poprawa jakości infrastruktury sieciowej</b>				
Wsk.P	Liczba zmodernizowanych ujęć wody (szt.)	0	1	0
	Długość zmodernizowanej sieci wodociągowej (km)	0	6,25	0
	Długość sieci kanalizacyjnej (km)	16,4	16,4	21,7
	Liczba zmodernizowanych/wybudowanych oczyszczalni ścieków (szt.)	0	0	0
	Liczba wybudowanych przyłączy kanalizacyjnych (szt.)	2	4	42
	Liczba przydomowych oczyszczalni ścieków (szt.)	208	211	215
Wsk.R	Liczba gospodarstw domowych przyłączonych do sieci wodociągowej (szt.)	1676	1708	1724
	Powierzchnia terenów inwestycyjnych, które stały się dostępne w wyniku realizacji projektów (ha)	0	0	0
Wsk.O	Liczba utworzonych miejsc pracy (szt.)	bd	bd	bd
	Ilość ścieków odprowadzonych/oczyszczonych (m <sup>3</sup> /m-ąc)	3 808	4 092	4 491
<b>2.3 Modernizacja infrastruktury społecznej</b>				
Wsk.P	Liczba zmodernizowanych obiektów sportowych i infrastruktury rekreacyjnej (szt.)	0	5	1
	Liczba wyremontowanych świetlic wiejskich (szt.)	3	3	3
	Liczba zmodernizowanych obiektów użyteczności (szt.)	2	1	1
	Liczba placów zabaw dla dzieci (szt.)	5	5	6
	Powierzchnia terenów rekreacyjnych i sportowych (ha)	16,72	16,72	16,72
	Liczba punktów koncentrujących lokalną infrastrukturę sportową (szt.)	7	7	7
Wsk.R	Liczba osób korzystających z nowych/zmodernizowanych obiektów sportowych i rekreacyjnych (os.)	904	927	916
	Liczba osób korzystających z wyremontowanych świetlic wiejskich (os.)	bd	bd	bd
	Powierzchnia obszarów rekreacyjnych i sportowych (ha)	16,72	16,72	16,72
	Liczba mieszkańców mająca dostęp do placu zabaw w ciągu 10 min od miejsca zamieszkania (os.)	3500	3500	3500
	Średnia liczba osób korzystających z infrastruktury rekreacyjno-sportowej w ciągu miesiąca (os.)	75	77	76
Wsk.O	Liczba obiektów sportowych (szt.)	14	17	19
	Liczba organizowanych imprez sportowych (szt.)	2	2	2
	Liczba zorganizowanych imprez o charakterze rekreacyjnym (szt.)	2	2	3
<b>2.4 Poprawa ład przestrzennego oraz wzrost poczucia bezpieczeństwa Mieszkańców</b>				
Wsk.P	Liczba nowych nasadzeń (szt.)	64	90	70
	Liczba ustawionych koszy na odpady (szt.)	91	91	92
	Liczba nowopowstałych parków (szt.)	0	0	0
	Liczba przyjętych planów zagospodarowania przestrzennego (szt.)	1	0	0
	Liczba przedsięwzięć niskoemisyjnych powstałych dzięki wsparciu Gminy (szt.)	2	1	1
	Liczba budynków użyteczności publicznej dostosowanych do potrzeb osób niepełnosprawnych (szt.)	5	5	6
	Liczba zorganizowanych imprez promujących dbałość o estetykę przestrzeni (szt.)	0	0	0
	Liczba jednostek wyposażonych OSP (szt.)	12	12	12
	Liczba wyremontowanych mieszkań w ramach gminnych zasobów mieszkaniowych (szt.)	0	0	0
	Liczba stawów poddana renowacji (szt.)	0	0	0
	Liczba zlikwidowanych dzikich wysypisk śmieci (szt.)	0	1	1

Wsk.R	Powierzchnia nowopowstałych terenów zielonych (ha)	0	0	0
	Powierzchnia Gminy objęta zapisami planów zagospodarowania przestrzennego (%)	2	2	2
	Liczba miejsc parkingowych (szt.)	bd	bd	bd
	Liczba osób, dla których budynki użyteczności publicznej stały się w pełni dostępne (os.)	bd	bd	bd
	Liczba osób, które zadbały o estetykę przestrzeni (os.)	bd	bd	bd
	Liczba inicjatyw zmierzająca do zwiększenia świadomości ekologicznej Mieszkańców (szt.)	2	2	2
	Liczba osób, które skorzystały z gminnych zasobów mieszkaniowych (os.)	39	37	36
Wsk.O	Udział terenów zielonych w powierzchni Gminy (%)	35%	35%	35%
	Liczba osób zadowolonych z poziomu jakości środowiska naturalnego (os.)	bd	bd	bd
	Udział powierzchni obszarów szczególnie cennych przyrodniczo w powierzchni ogółem (ha)	35,17	35,17	35,17

### 2.5 Wsparcie rozbudowy infrastruktury społeczeństwa informacyjnego oraz budowa instalacji odnawialnych źródeł energii

Wsk.P	Procent realizacji inwestycji w ramach projektu „Wielkopolska Sieć Szerokopasmowa” (%)	bd	bd	bd
	Liczba zmodernizowanych stacji nadawczych telefonii komórkowych (szt.)	bd	bd	bd
	Liczba inwestycji w Gminie dotyczących instalacji związanych z odnawialnymi źródłami energii (szt.)	0	0	1
	Odsetek obszarów w Gminie, które zajęte są pod instalacje odnawialnych źródeł energii (%)	0,00%	0,00%	0,03%
Wsk.R	Liczba osób mogących korzystać z sieci internet (os.)	bd	bd	bd
	Liczba osób, którym poprawie uległ zasięg używanych przez nich sieci komórkowych (os.)	bd	bd	bd
	Powierzchnia obszaru, dla którego poprawił się zasięg telefonii komórkowych (km <sup>2</sup> )	bd	bd	bd
	Powierzchnia terenów przeznaczonych pod inwestycje związane z odnawialnymi źródłami energii w ha	0	0	3,3
Wsk.O	Liczba utworzonych miejsc pracy (szt.)	bd	bd	bd
	Liczba osób o zwiększonej świadomości ekologicznej (os.)	bd	bd	bd
	Liczba korzystających z e-usług (os.)	bd	bd	bd

3. ROZWIĘTA GOSPODARKA		2017	2018	2019
<b>3.1 Zwiększenie atrakcyjności inwestycyjnej</b>				
Wsk.P	Liczba przepisów (ulg, preferencyjnych podatków) dla przedsiębiorców podejmujących działalność gospodarczą (szt.)	0	0	0
	Liczba nowych produktów i usług regionalnych (szt.)	0	0	0
	Liczba szlaków turystycznych (szt.)	1	1	1
	Liczba punktów na terenie Gminy, które udzielają porad rolnikom (szt.)	1	1	1
Wsk.R	Liczba przedsiębiorców, którzy skorzystali z ulg i preferencyjnych podatków dla podejmujących działalność gospodarczą (os.)	0	0	0
	Liczba osób korzystających z przystosowanych szlaków turystycznych (os.)	bd	bd	bd
Wsk.O	Liczba utworzonych miejsc pracy (szt.)	bd	bd	bd
	Liczba osób oceniających okolice miejsca zamieszkania jako atrakcyjne gospodarczo (os.)	bd	bd	bd
	Liczba nowych miejsc pracy (szt.)	bd	bd	bd
<b>3.2 Wzrost konkurencyjności produktów i usług na rynku lokalnym</b>				
Wsk.P	Liczba inicjatyw wspomagających postawy przedsiębiorcze wśród najmłodszych (szt.)	30	32	41
	Liczba wypromowanych produktów regionalnych (szt.)	0	1	1
	Liczba dokumentów programowych wspomagających prowadzenie nieuciążliwej działalności gospodarczej (szt.)	0	0	0
	Liczba inicjatyw skierowanych do rolników, a wspomagających specjalizacje rolnicze (szt.)	0	0	0
	Liczba udzielonych porad rolnikom realizującym program specjalizacji rolniczych (szt.)	bd	bd	bd

Wsk.R	Liczba młodych osób, które skorzystały z inicjatyw wspomagających postawy przedsiębiorcze (os.)	0	0	0
	Liczba nowopowstałych przedsiębiorstw (szt.)	17	18	35
	Liczba rolników, którzy skorzystali ze szkoleń (os.)	80	80	80
	Liczba rolników, którzy skorzystali z porad dotyczących specjalizacji rolniczych (os.)	250	250	250
Wsk.O	Liczba nagradzanych i wyróżniających się przedsiębiorstw z terenu Gminy (szt.)	0	0	1
	Liczba utworzonych miejsc pracy (szt.)	bd	bd	bd
	Liczba osób oceniających Gminę jako atrakcyjną gospodarczo (os.)	bd	bd	bd
Wsk.P - Wskaźniki produktu				
Wsk.R - Wskaźniki rezultatu				
Wsk.O - Wskaźniki oddziaływania				

### **15. Obszar: Realizacja podjętych przez Radę Gminy Szczytniki uchwał.**

1. UCHWAŁA Nr XVI / 102 / 2019 RADY GMINY SZCZYTNIKI z dnia 30 grudnia 2019 r. w sprawie wydatków, które nie wygasają z upływem 2019 roku – w trakcie realizacji.
2. UCHWAŁA Nr XVI / 101 / 2019 RADY GMINY SZCZYTNIKI z dnia 30 grudnia 2019 r. w sprawie zmiany WPF – realizacja na bieżąco.
3. UCHWAŁA Nr XVI / 100 / 2019 RADY GMINY SZCZYTNIKI z dnia 30 grudnia 2019 r. w sprawie zmian budżetowych. Uchwała zrealizowana.
4. UCHWAŁA Nr XV / 99 / 2019 RADY GMINY SZCZYTNIKI z dnia 19 grudnia 2019 r. w sprawie zmian budżetowych. Uchwała zrealizowana.
5. UCHWAŁA Nr XV / 98 / 2019 RADY GMINY SZCZYTNIKI z dnia 19 grudnia 2019 r. w sprawie określenia średniej ceny jednostki paliwa w gminie Szczytniki na rok szkolny 2019/2020. – stawki są uwzględnione przy zawieranych indywidualnych umowach na dowóz dzieci.
6. UCHWAŁA NR XV / 97 / 2019 Rady Gminy Szczytniki z dnia 19 grudnia 2019 r. w sprawie regulaminu dostarczania wody i odprowadzania ścieków na terenie Gminy Szczytniki. – realizacja na bieżąco.
7. UCHWAŁA NR XV / 96 / 2019 Rady Gminy Szczytniki z dnia 19 grudnia 2019 roku w sprawie wysokości stawek opłat za zajęcie pasa drogowego na cele niezwiązane z budową, przebudową, remontem, ochroną i utrzymaniem dróg, których zarządcą jest Wójt Gminy Szczytniki. – realizacja na bieżąco.
8. UCHWAŁA Nr XV / 95 / 2019 RADY GMINY SZCZYTNIKI z dnia 19 grudnia 2019 roku w sprawie: przyjęcia Gminnego Programu Profilaktyki i Rozwiązywania Problemów Alkoholowych i Gminnego Programu Przeciwdziałania Narkomanii na rok 2020. – realizacja w trakcie.

9. Uchwała Nr XV / 94 / 2019 Rady Gminy Szczytniki z dnia 19 grudnia 2019 roku w sprawie określenia wzoru deklaracji o wysokości opłaty za gospodarowanie odpadami komunalnymi składanej przez właścicieli nieruchomości. Uchwała zrealizowana.
10. UCHWAŁA NR XV / 93 / 2019 Rady Gminy Szczytniki z dnia 19 grudnia 2019 roku w sprawie wyboru metody ustalenia opłaty za gospodarowanie odpadami komunalnymi dla nieruchomości, na których zamieszkują mieszkańcy oraz ustalenia stawki takiej opłaty. Uchwała zrealizowana.
11. Uchwała Nr XV / 92 / 2019 Rady Gminy Szczytniki z dnia 19 grudnia 2019 roku w sprawie przystąpienia do sporządzenia „*Miejscowego planu zagospodarowania przestrzennego dla terenu położonego w miejscowości Marchwacz*”. – realizacja na bieżąco.
12. Uchwała Nr XV / 91 / 2019 Rady Gminy Szczytniki z dnia 19 grudnia 2019 roku w sprawie oceny aktualności studium uwarunkowań i kierunków zagospodarowania przestrzennego gminy oraz miejscowych planów zagospodarowania przestrzennego obowiązujących na terenie gminy Szczytniki. – realizacja na bieżąco.
13. UCHWAŁA Nr XV / 90 / 2019 RADY GMINY SZCZYTNIKI z dnia 19 grudnia 2019 roku w sprawie: wyrażenia zgody na nabycie nieruchomości gruntowej na rzecz Gminy Szczytniki do gminnego zasobu nieruchomości. Uchwała została zrealizowana – nieruchomości zostały nabyte pod poszerzenia pasa drogowego.
14. UCHWAŁA NR XIV / 89 / 2019 RADY GMINY SZCZYTNIKI z dnia 28 listopada 2019 roku w sprawie zmian budżetowych. Uchwała zrealizowana.
15. UCHWAŁA Nr XIV / 88 / 2019 RADY GMINY SZCZYTNIKI z dnia 28 listopada 2019 r. w sprawie określenia średniej ceny jednostki paliwa w gminie Szczytniki na rok szkolny 2019/2020. Uchwała zrealizowana.
16. UCHWAŁA NR XIV / 87 / 2019 RADY GMINY SZCZYTNIKI z dnia 28 listopada 2019 r. w sprawie uchwalenia statutów sołectw. Uchwała zrealizowana.
17. UCHWAŁA Nr XIV / 86 / 2019 Rady Gminy Szczytniki z dnia 28 listopada 2019 roku w sprawie: *określenia wysokości rocznych stawek podatku od środków transportowych na 2020 rok*. Uchwała w trakcie realizacji – naliczono nowe stawki na 2020.
18. Uchwała Nr XIV / 85 / 2019 Rady Gminy Szczytniki z dnia 28 listopada 2019 roku w sprawie: *określenia wysokości stawek podatku od nieruchomości na obszarze gminy Szczytniki na 2020 rok*. Uchwała w trakcie realizacji – naliczono nowe stawki na 2020.
19. Uchwała Nr XIV / 84 / 2019 Rady Gminy Szczytniki z dnia 28 listopada 2019 roku w sprawie: *obniżenia średniej ceny skupu żyta do celów wymiaru podatku rolnego na 2020 rok na obszarze Gminy Szczytniki*. Uchwała w trakcie realizacji – naliczono nowe stawki na 2020.
20. UCHWAŁA Nr XII / 83 / 2019 Rady Gminy Szczytniki z dnia 7 listopada 2019 roku w sprawie zmian budżetowych. Uchwała zrealizowana.



21. UCHWAŁA NR XIII / 82 / 2019 Rady Gminy Szczytniki z dnia 7 listopada 2019 roku w sprawie opracowania i przekazania projektu regulaminu dostarczania wody i odprowadzania ścieków do zaopiniowania do organu regulacyjnego. Uchwała zrealizowana.
22. UCHWAŁA Nr XII / 80 / 2019 Rady Gminy Szczytniki dnia 17 października 2019 roku w sprawie zmian budżetowych. Uchwała zrealizowana.
23. UCHWAŁA Nr XII / 79 / 2019 Rady Gminy Szczytniki z dnia 17 października 2019 roku w sprawie: stwierdzenia zakończenia działalności Gimnazjów wchodzących w skład zespołów szkół prowadzonych przez Gminę Szczytniki. Uchwała zrealizowana.
24. UCHWAŁA NR XII / 78 / 2019 RADY GMINY SZCZYTNIKI z dnia 17 października 2019 roku w sprawie: wyrażenia zgody na sprzedaż nieruchomości położonych w m. Górki (obręb Iwanowice) w drodze przetargu nieograniczonego. Uchwała w trakcie realizacji, wydzielono geodezyjnie, zmieniono klasyfikacje gruntu, dokonano wyceny, zamieszczono do sprzedaży.
25. UCHWAŁA NR XII / 77 / 2019 RADY GMINY SZCZYTNIKI z dnia 17 października 2019 roku w sprawie: wyrażenia zgody na sprzedaż nieruchomości położonych w m. Górki (obręb Iwanowice) w drodze przetargu ograniczonego. Uchwała w trakcie realizacji, wydzielono geodezyjnie, zmieniono klasyfikacje gruntu, dokonano wyceny, zamieszczono do sprzedaży.
26. UCHWAŁA NR XII / 76 / /2019 Rady Gminy w Szczytnikach z dnia 17 października 2019 roku w sprawie wyrażenia intencji zawarcia porozumienia między Gminą Szczytniki w zakresie realizacji zadań dotyczących organizacji publicznego transportu zbiorowego a Powiatem Kaliskim. Uchwała w trakcie realizacji.
27. Uchwała Nr XII / 75 / 2019 Rady Gminy Szczytniki z dnia 17 października 2019 roku w sprawie wyboru ławnika do Sądu Rejonowego w Kaliszu. Uchwała zrealizowana.
28. Uchwała Nr XII / 74 / 2019 Rady Gminy Szczytniki z dnia 17 października 2019 roku w sprawie: ustalenia regulaminu głosowania w wyborach na ławników do sądów powszechnych.
29. Uchwała Nr XI /73 / 2019 RADY GMINY SZCZYTNIKI z dnia 12 września 2019 roku w sprawie zmiany WPF. Uchwała w trakcie realizacji.
30. Uchwała Nr XI /72 / 2019 RADY GMINY SZCZYTNIKI z dnia 12 września 2019 roku w sprawie zmian budżetowych. Uchwała zrealizowana.
31. Uchwała Nr XI /71 / 2019 RADY GMINY SZCZYTNIKI z dnia 12 września 2019 roku w sprawie: *zaciągnięcia kredytu długoterminowego w 2019 roku*. Uchwała zrealizowana.
32. Uchwała Nr XI /70 / 2019 RADY GMINY SZCZYTNIKI z dnia 12 września 2019 roku w sprawie wyrażenia opinii dotyczącej zrzeczenia się odszkodowania. Uchwała zrealizowana – zrzeczenie dotyczyło celu publicznego, przekazania nieruchomości pod ścieżkę rowerową w Popowie, zadania realizowane przez Powiat Kaliski.

33. Uchwała Nr XI /69 / 2019 RADY GMINY SZCZYTNIKI z dnia 12 września 2019 roku w sprawie uznania „Powiatowego Programu Usuwania Azbestu i wyrobów zawierających azbest”. Uchwała zrealizowana.
34. Uchwała Nr XI /68 / 2019 RADY GMINY SZCZYTNIKI z dnia 12 września 2019 roku w sprawie wyrażenia zgody na zawarcie umowy dzierżawy gruntu na okres 10 lat. Uchwała zrealizowana.
35. Uchwała Nr XI /67 / 2019 RADY GMINY SZCZYTNIKI z dnia 12 września 2019 roku w sprawie ustalenia bonifikaty przy sprzedaży nieruchomości jako lokale mieszkalne. Uchwała zrealizowana. W 2019 dokonano sprzedaży nieruchomości w Radliczycach od lat użytkowane przez obecnych właścicieli.
36. Uchwała Nr XI /66 / 2019 RADY GMINY SZCZYTNIKI z dnia 12 września 2019 roku w sprawie Regulaminu określającego wysokość dodatków i innych składników wynagrodzenia nauczycieli oraz szczegółowe warunki ich obliczania i wypłacania. Uchwała zrealizowana – dotyczyła zmian wynikających z ze zmian ustawowych.
37. Uchwała Nr X / 65 / 2019 RADY GMINY SZCZYTNIKI z dnia 31 lipca 2019 roku w sprawie: zmian budżetowych. Uchwała zrealizowana.
38. Uchwała Nr X / 64 / 2019 RADY GMINY SZCZYTNIKI z dnia 31 lipca 2019 roku w sprawie: wyrażenia zgody na sprzedaż części działki położonej w Tymieńcu (obr..geod. Tymieniec). Uchwała zrealizowana.
39. UCHWAŁA Nr X / 63 / 2019 RADY GMINY SZCZYTNIKI z dnia 31 lipca 2019 roku w sprawie: wyrażenia zgody na nabycie nieruchomości gruntowej na rzecz Gminy Szczytniki do gminnego zasobu nieruchomości. Uchwała w trakcie realizacji.
40. UCHWAŁA Nr X / 62 / 2019 RADY GMINY SZCZYTNIKI z dnia 31 lipca 2019 roku w sprawie: wyrażenia zgody na nieodpłatne nabycie przez Gminę Szczytniki prawa użytkowania wieczystego nieruchomości od PKP S.A. z siedzibą w Warszawie. Uchwała zrealizowana.
41. UCHWAŁA Nr X / 61 / 2019 RADY GMINY SZCZYTNIKI z dnia 31 lipca 2019 roku w sprawie: wyrażenia zgody na nieodpłatne nabycie przez Gminę Szczytniki prawa użytkowania wieczystego nieruchomości od PKP S.A. z siedzibą w Warszawie. Uchwała zrealizowana.
42. Uchwała Nr X / 60 / 2019 Rady Gminy Szczytniki z dnia 31 lipca 2019 roku w sprawie zasięgnięcia od komendanta wojewódzkiego Policji informacji o kandydatach na ławników. Uchwała zrealizowana.
43. UCHWAŁA Nr X . 59 / /2019 Rady Gminy Szczytniki z dnia 31 lipca 2019 roku w sprawie sieci publicznych przedszkoli i oddziałów przedszkolnych w szkołach podstawowych, prowadzonych przez Gminę Szczytniki. Uchwała zrealizowana.

44. Uchwała Nr X / 58 / 2019 Rady Gminy Szczytniki z dnia 31 lipca 2019 roku w sprawie wydania aktu o utworzeniu Gminnej Biblioteki Publicznej w Szczytnikach. Uchwała zrealizowana. Uchwała zrealizowana.
45. UCHWAŁA Nr X / 57 / 2019 RADY GMINY SZCZYTNIKI z dnia 31 lipca 2019 roku w sprawie udzielenia odpowiedzi na skargę do Wojewódzkiego Sądu Administracyjnego w Poznaniu. Uchwała zrealizowana.
46. Uchwała Nr X / 56 // 2019 Rady Gminy Szczytniki z dnia 31 lipca 2019 roku w sprawie trybu i sposobu powoływania i odwoływania członków zespołu interdyscyplinarnego oraz szczegółowych warunków jego funkcjonowania. Uchwała zrealizowana.
47. Uchwała Nr X / 55 / 2019 Rady Gminy Szczytniki z dnia 31 lipca 2019 roku w sprawie stwierdzenia nieważności uchwały Nr VI/24/11 Rady Gminy Szczytniki z dnia 1 kwietnia 2011 roku w sprawie trybu i sposobu powoływania i odwoływania członków zespołu interdyscyplinarnego oraz szczegółowych warunków jej funkcjonowania. Uchwała zrealizowana.
48. Uchwała Nr IX / 54/ 2019 Rady Gminy Szczytniki z dnia 27 czerwca 2019 roku w sprawie zmiany WPF. Uchwała w trakcie realizacji.
49. Uchwała Nr IX / 53 / 2019 Rady Gminy Szczytniki z dnia 27 czerwca 2019 roku w sprawie: zmian w budżecie Gminy na 2019 rok. Uchwała zrealizowana.
50. Uchwała Nr IX / 52 / 2019 Rady Gminy Szczytniki z dnia 27 czerwca 2019 roku w sprawie powierzenia reprezentowania Gminy Szczytniki w Zgromadzeniu Związku Komunalnego "Czyste Miasto, Czysta Gmina". Uchwała zrealizowana.
51. Uchwała Nr IX / 51 / 2019 Rady Gminy Szczytniki z dnia 27 czerwca 2019 roku w sprawie powołania zespołu do przedstawienia Radzie Gminy opinii o zgłoszonych kandydatach na ławników. Uchwała zrealizowana.
52. Uchwała Nr IX / 50 / 2019 Rady Gminy Szczytniki z dnia 27 czerwca 2019 roku w sprawie sposobu i zakresu świadczenia usług w zakresie odbierania i zagospodarowania odpadów komunalnych od właścicieli zamieszkałych nieruchomości. Uchwała zrealizowana.
53. Uchwała Nr IX / 49 / 2019 Rady Gminy Szczytniki z dnia 27 czerwca 2019 roku w sprawie uchwalenia Gminnego Programu Wspierania Rodziny w Gminie Szczytniki na lata 2019 – 2021. Uchwała w trakcie realizacji.
54. Uchwała Nr IX / 48/ 2019 Rady Gminy Szczytniki z dnia 27 czerwca 2019 roku w sprawie udzielenia absolutorium Wójtowi z tytułu wykonania budżetu za 2018 rok.
55. Uchwała Nr IX / 47 / 2019 Rady Gminy Szczytniki z dnia 27 czerwca 2019 roku w sprawie zatwierdzenia rocznego sprawozdania finansowego Gminy wraz ze sprawozdaniem wykonania budżetu Gminy Szczytniki za 2018 rok.

56. Uchwała Nr IX / 46/ 2019 Rady Gminy Szczytniki z dnia 27 czerwca 2019 roku w sprawie zatwierdzenia rocznego sprawozdania finansowego Gminnej Biblioteki Publicznej w Szczytnikach.
57. Uchwała Nr IX / 45 / 2019 Rady Gminy Szczytniki z dnia 27 czerwca 2019 roku w sprawie zatwierdzenia rocznego sprawozdania finansowego Gminnego Ośrodka Kultury w Szczytnikach.
58. Uchwała Nr IX / 44/ 2019 Rady Gminy Szczytniki z dnia 27 czerwca 2019 roku w sprawie udzielenia Wójtowi Gminy Szczytniki wotum zaufania.
59. Uchwała Nr VIII / 43 / 2019 Rady Gminy Szczytniki z dnia 20 maja 2019 roku w sprawie zmiany WPF. Uchwała w trakcie realizacji.
60. Uchwała Nr VIII / 42 / 2019 Rady Gminy Szczytniki z dnia 20 maja 2019 roku w sprawie: zmian w budżecie Gminy na 2019 rok. Uchwała zrealizowana.
61. Uchwała Nr VIII / 41 / 2019 Rady Gminy Szczytniki z dnia 20 maja 2019 roku w sprawie: udzielenia pomocy finansowej Powiatowi Kaliskiemu na realizację zadania „Budowa dróg dla rowerów/ścieżek rowerowych z punktami przesiadkowymi/parkingów P&R i B&R, samoobsługowymi stacjami/punktami naprawy rowerów oraz niezbędną infrastrukturą uzupełniającą w ramach rozbudowy drogi powiatowej 4617P na odcinku Szczytniki – Cieszyków,, Uchwała zrealizowana – ścieżka została oddana do użytku w 2019 roku.
62. Uchwała Nr VIII / 40 / /2019 Rady Gminy Szczytniki z dnia 20 maja 2019 roku w sprawie: udzielenia pomocy finansowej Powiatowi Kaliskiemu na realizację zadania „Przebudowa drogi powiatowej nr 4617 P na odcinku Koźminek – Cieszyków” . Uchwała zrealizowana.
63. Uchwała Nr VII / 39 / 2019 Rady Gminy Szczytniki z dnia z dnia 9 maja 2019 roku w sprawie zmian budżetowych. Uchwała zrealizowana.
64. Uchwała Nr VII / 38 / 2019 Rady Gminy Szczytniki z dnia z dnia 9 maja 2019 roku w sprawie: zmiany Planu Rozwoju Lokalnego Gminy Szczytniki na lata 2014-2020. Uchwała w trakcie realizacji.
65. Uchwała Nr VII / 37 / 2019 Rady Gminy Szczytniki z dnia 9 maja 2019 roku ustalenia planu sieci publicznych szkół podstawowych prowadzonych przez Gminę Szczytniki oraz określenia granic obwodów publicznych szkół podstawowych od dnia 1 września 2019 roku. Uchwała zrealizowana.
66. Stanowisk o Rady Gminy Szczytniki z dnia 9 maja 2019 w sprawie sprzeciwu wobec ideologii LGBT i gender.
67. Uchwała Nr VI / 36 / 2019 Rady Gminy Szczytniki z dnia 21 marca 2019 r. w sprawie nie wyrażenia zgody na wyodrębnienie w budżecie gminy na 2020 rok środków stanowiących fundusz sołecki.

68. Uchwała Nr VI / 35/ 2019 Rady Gminy Szczytniki z dnia 21 marca 2019 r. w sprawie zaciągnięcia długoterminowej pożyczki z budżetu państwa na wyprzedzające finansowanie w Banku Gospodarstwa Krajowego na realizację operacji: Rozwój infrastruktury kulturalnej na terenie Gminy Szczytniki poprzez przebudowę, nadbudowę istniejącego budynku świetlicy wiejskiej i strażnicy OSP w Stawie wraz z zagospodarowaniem przestrzeni publicznej wokół świetlicy wiejskiej”. Uchwała zrealizowana.
69. Uchwała Nr VI / 34 / 2019 Rady Gminy Szczytniki z dnia 21 marca 2019 r. w sprawie zaciągnięcia długoterminowej pożyczki z budżetu państwa na wyprzedzające finansowanie w Banku Gospodarstwa Krajowego na realizację operacji: „Rewitalizacja centrum miejscowości Staw wraz z oświetleniem”. Uchwała zrealizowana.
70. Uchwała Nr VI / 33 / 2019 Rady Gminy Szczytniki z dnia 21 marca 2019 r. w sprawie zmiany WPF. Uchwała w trakcie realizacji.
71. Uchwała Nr VI / 32 / 2019 Rady Gminy Szczytniki z dnia 21 marca 2019 r. w sprawie zmian w budżecie Gminy Szczytniki na 2019 rok. Uchwała zrealizowana.
72. Uchwała Nr VI / 31 / 2019 Rady Gminy Szczytniki z dnia 21 marca 2019 r. w sprawie przyjęcia Programu opieki nad zwierzętami bezdomnymi oraz zapobiegania bezdomności zwierząt na terenie Gminy Szczytniki w 2019 roku
73. Uchwała Nr VI / 30 / 2019 Rady Gminy Szczytniki z dnia 21 marca 2019 r. w sprawie w sprawie obywatelskiej inicjatywy uchwałodawczej
74. Uchwała Nr V / 29 / 2019 Rady Gminy Szczytniki z dnia 21 lutego 2019 r. w sprawie zmian w budżecie Gminy Szczytniki na 2019 rok. Uchwała zrealizowana.
75. Uchwała Nr V / 28 / 2019 Rady Gminy Szczytniki z dnia 21 lutego 2019 r. w sprawie wyrażenia zgody na nabycie nieruchomości gruntowej na rzecz Gminy Szczytniki do gminnego zasobu nieruchomości. Uchwała zrealizowana.
76. Uchwała Nr V / 27 / 2019 Rady Gminy Szczytniki z dnia 21 lutego 2019 r. w sprawie przyjęcia Gminnego Programu Profilaktyki i Rozwiązywania Problemów Alkoholowych i Gminnego Programu Przeciwdziałania Narkomanii na rok 2019. Uchwała zrealizowana.
77. Uchwała Nr V / 26 / 2019 Rady Gminy Szczytniki z dnia 21 lutego 2019 r. w sprawie przeprowadzenia konsultacji społecznych dotyczących projektów statutów sołectw. Uchwała zrealizowana.
78. Uchwała Nr V / 25 / 2019 Rady Gminy Szczytniki z dnia 21 lutego 2019 r. w sprawie określenia wzoru deklaracji o wysokości opłaty za gospodarowanie odpadami komunalnymi składanej przez właścicieli nieruchomości. Uchwała zrealizowana.
79. Uchwała Nr V / 24 / 2019 Rady Gminy Szczytniki z dnia 21 lutego 2019 r. w sprawie ustalenia opłaty za gospodarowanie odpadami komunalnymi

80. Uchwała Nr V / 23 / 2019 Rady Gminy Szczytniki z dnia 21 lutego 2019 r. w sprawie ustalenia wysokości diet dla radnych. Uchwała zrealizowana.
81. Uchwała Nr IV /22 /2019 Rady Gminy Szczytniki z dnia 31 stycznia 2019 r. w sprawie likwidacji jednostki budżetowej Centrum Usług Wspólnych Gminy Szczytniki. Uchwała zrealizowana.
82. Uchwała Nr IV / 21 / 2019 Rady Gminy Szczytniki z dnia 31 stycznia 2019 roku w sprawie uchwały budżetowej na 2019 rok. Uchwała zrealizowana.
83. Uchwała Nr IV / 20 / 2019 Rady Gminy Szczytniki z dnia 31 stycznia 2019 roku w sprawie uchwalenia WPF. Uchwała w trakcie realizacji.
84. Uchwała Nr IV/ 19 / 2019 Rady Gminy Szczytniki z dnia 31 stycznia 2019 roku w sprawie uchwalenia planów pracy komisji rady gminy na 2019 rok. Uchwała zrealizowana.
85. Uchwała Nr IV /18 /2019 Rady Gminy Szczytniki z dnia 31 stycznia 2019 r. w sprawie zmiany w składzie Komisji Skarg, Wniosków i Petycji. *Uchwała zrealizowana.*