

## **Wójt Gminy Szczytniki**



### **INFORMACJA**

**o stanie realizacji zadań oświatowych oraz wyników nauczania**

**Gminy Szczytniki**

**w roku szkolnym 2016/2017**

(art. 11 ust. 7 ustawy z dnia 14 grudnia 2016 r. Prawo oświatowe

- Dz.U. z 2017r. poz.59 ze zmianami)

Opracowanie: Centrum Usług Wspólnych Gminy Szczytniki

Szczytniki, październik 2017

INFORMACJA OŚWIATOWA 2016/2017

## Spis treści

1.	Wstęp .....	3
2.	Organizacja sieci szkół i przedszkoli w gminie .....	4
3.	Dane dotyczące uczniów /demografia .....	8
4.	„Przepływ” uczniów pomiędzy sąsiednimi gminami .....	15
5.	Dowóz uczniów do szkół .....	16
6.	Stan zatrudnienia w szkołach i przedszkolach .....	17
7.	Kontrola spełniania obowiązku szkolnego i obowiązku nauki .....	21
8.	Nauczanie i wychowanie .....	21
9.	Poziom nauczania i wyniki egzaminów gimnazjalnych .....	28
10.	Działania opiekuńcze .....	33
11.	Bezpieczeństwo uczniów/ profilaktyka zdrowotna .....	40
12.	Wnioski do pracy przyjęte przez szkołę na rok szkolny 2017/2018 .....	42
13.	Wskaźniki dotyczące Strategii Rozwoju Gminy Szczytniki na lata 2014-2020 .....	44
14.	Poprawa bazy materialnej i wyposażenia szkoły ze środków .....	46
	budżetowych .....	46
15.	Pozyskiwanie środków finansowych z różnych źródeł .....	48
	pozabudżetowych i ich przeznaczenie .....	49
16.	Finansowanie oświaty .....	51
16.	Ewaluacja zewnętrzna .....	57
17.	Zakończenie .....	57
	Spis Tabel .....	59
	Spis Rysunków .....	59
	Spis Wykresów .....	60

## 1. Wstęp

Zadania oświatowe Gminy Szczytniki wynikają w szczególności z postanowień:

1. Ustawy z dnia 8 marca 1990 r. o samorządzie gminnym  
/Tekst jednolity Dz. U. 2013 poz. 594 z późn. zm./,
2. Ustawy z dnia 7 września 1991 r. o systemie oświaty  
/Tekst jednolity z 2004 r. Dz. U. Nr 256, poz. 2572 z późn. zm./,
3. Ustawy z dnia 26 stycznia 1982 r. Karta Nauczyciela  
/Tekst jednolity Dz.U. 2014 nr 0 poz. 191z późn. zm./
4. Ustawy z dnia 14 grudnia 2016 r. Prawo oświatowe  
/Dz.U. z 2017r. poz.59 ze zmianami/

oraz przepisów wykonawczych do tychże ustaw.

W art. 7 ust. 1 ustawy o **samorządzie gminnym** zapisano, że zaspokajanie zbiorowych potrzeb wspólnoty m.in. w zakresie edukacji publicznej należy do zadań własnych gminy.

W przepisach ustawy o **systemie oświaty** ustawodawca wskazał, że m.in. do zadań gminy należy:

- sprawowanie nadzoru nad działalnością szkół w zakresie finansowym i administracyjnym,
- zakładanie i prowadzenie przedszkoli, w tym przedszkoli specjalnych, szkół podstawowych i gimnazjów,
- powierzanie stanowiska dyrektora szkoły lub placówki,
- wydawanie zezwoleń na zakładanie szkół lub placówek publicznych przez osoby prawne inne niż jednostki samorządu terytorialnego lub przez osoby fizyczne,
- zapewnienie odpowiedniej formy kształcenia specjalnego dziecka, który posiada orzeczenie o potrzebie kształcenia specjalnego, a także zorganizowanie indywidualnego nauczania uczniowi, który posiada stosowne orzeczenie,
- przekazywanie dotacji na dzieci w przedszkolu i na uczniów w szkołach publicznych, prowadzonych przez inne, niż jednostka samorządu terytorialnego, osoby prawne lub fizyczne oraz ustalanie trybu udzielania i rozliczania dotacji.

W ustawie **Karta Nauczyciela**, wśród zadań gminy wymieniono m.in. następujące zadania:

- zapewnienie szkole podstawowych warunków do realizacji przez nauczyciela zadań dydaktycznych, wychowawczych i opiekuńczych,
- nadawanie stopnia awansu zawodowego nauczyciela mianowanego.

Dane przedstawione w niniejszej „Informacji o stanie realizacji zadań oświatowych Gminy Szczytniki w roku szkolnym 2016/2017” pochodzą ze sprawozdań SIO z dnia 31.03.2017r. danych z Okręgowej Komisji Egzaminacyjnej w Poznaniu, informacji od Dyrektorów Zespołów Szkół oraz danych z Centrum Usług Wspólnych Gminy Szczytniki.

## 2. Organizacja sieci szkół i przedszkoli w gminie

Zakładanie i prowadzenie przedszkoli, szkół podstawowych i gimnazjów, zgodnie z ustawą o systemie oświaty, należy do zadań własnych gminy. W praktyce obowiązek ten realizowany jest poprzez sieć utworzonych i utrzymywanych szkół, które swym zasięgiem obejmują wszystkie miejscowości w tzw. obwodach szkolnych. Obecna sieć szkół podstawowych i gimnazjów w Gminie Szczytniki została ukształtowana w wyniku reorganizacji systemu szkolnictwa w roku 2012.

Na mocy Uchwały Rady Gminy Szczytniki nr XXXII/185/2013 z dnia 10 maja 2013r. oraz Uchwały Rady Gminy Szczytniki nr XLI/236/2014 dnia 28 lutego 2014 roku obwody szkolne kształtują się następująco:

**Tabela 1. Obwody szkół w Gminie Szczytniki**

<b>I.p.</b>	<b>nazwa palcówki</b>	<b>stopień organizacyjny</b>	<b>granice obwodu</b>
1	<b>Zespół Szkół w Iwanowicach</b> ul. Ks. Augustyna Kordeckiego 11, 62-862 Iwanowice w skład którego wchodzi:		Antonin, Borek, Chojno nr 1-33, Daniel, Głowczyn, Górki, Helenów, Iwanowice, Joanka, Kornelin, Korzekwin, Krzywda, Mała Gmina, Niemiecka Wieś, Pamiątków, Popów nr 7-13, Poręby, Sobiesęki Pierwsze, Sobiesęki Drugie, Sobiesęki Trzecie, Strużka
	- <b>Szkoła Podstawowa im. Księdza Augustyna Kordeckiego w Iwanowicach ze Szkołą Filialną w Sobiesękach Drugich</b>	Klasy I-VI SP z oddziałem przedszkolnym	
	- <b>Gimnazjum im. Księdza Kardynała Karola Wojtyły w Iwanowicach</b>	Klasy I-III GIM	
	- <b>Przedszkole w Iwanowicach</b>		
2	<b>Zespół Szkół w Marchwaczu</b> Marchwacz 27, 62-865 Szczytniki w skład którego wchodzi:		Grab, Krowica Zawodnia, Marchwacz, Marchwacz Kolonia, Murowaniec
	- <b>Szkoła Podstawowa im. Stanisława Aleksandrzaka w Marchwaczu</b>	Klasy I-VI SP z oddziałem przedszkolnym	
	- <b>Gimnazjum im. Jana Pawła II w Marchwaczu</b>	Klasy I-III GIM	
3	<b>Zespół Szkół w Radliczycach</b> Radliczyce 72, 62-865 Szczytniki w skład którego wchodzi:		Gorzuchy, Krowica Pusta, Pieńki, Radliczyce, Trzęsów, Mroccki Wielkie, Tymieniec Jastrząb, Tymieniec Niwka
	- <b>Szkoła Podstawowa w Radliczycach</b>	Klasy I-VI SP z oddziałem przedszkolnym	
	- <b>Gimnazjum w Radliczycach</b>	Klasy I-III GIM	
	- <b>Szkoła Filialna Mroccki Wielkie 3, 62-865 Szczytniki</b>	Klasy I-III SP z oddziałem przedszkolnym	

4	<b>Zespół Szkół w Stawie</b> Staw, ul. Szkolna 3 62-865 Szczytniki w skład którego wchodzi:		Cieszyków, Kościany, Lipka, Staw, Tymieniec, Tymieniec Dwór, Tymieniec Kąty
	- Szkoła Podstawowa w Stawie	Klasy I-VI SP	
	- Gimnazjum w Stawie	Klasy I-III GIM	
	- Przedszkole w Stawie		
5	<b>Zespół Szkół w Szczytnikach</b> Popów 54, 62-865 Szczytniki w skład którego wchodzi:		Bronibór, Chojno nr 34-41, Guzdek, Kobylarka, Kuczewola, Marcjanów, Popów nr 1-6 i 14-114, Pośrednik, Rudunki Szczytnickie, Szczytniki, Włodzimierz
	- Szkoła Podstawowa w Szczytnikach	Klasy I-VI SP z oddziałem przedszkolnym	
	- Szkoła Filialna Pośrednik 8, 62-862 Iwanowice	Klasy I-III SP z oddziałem przedszkolnym	
	- Gimnazjum w Szczytnikach	Klasy I-III GIM	
	- Przedszkole „Tęcza” w Szczytnikach		

**Tabela 2. Liczba oddziałów w latach 2012-2017**

NAZWA SZKOŁY	2012/2013	2013/2014	2014/2015	2015/2016	2016/2017
ZS Marchwacz	11	11	11	11	11
ZS Radliczyce	12	12	12	12	13
ZS Szczytniki	14	14	13	13	14
ZS Iwanowice	16	15	14	14	16
ZS Staw	11	12	11	11	12
<b>RAZEM:</b>	<b>64</b>	<b>64</b>	<b>61</b>	<b>61</b>	<b>66</b>

### Obiekty sportowe:

Do głównych obiektów sportowych zalicza się:

- Sale gimnastyczne przy Zespole Szkół w: Szczytnikach, Iwanowicach i w Stawie
- Boiska sportowe ze sztuczną nawierzchnią przy Zespołach Szkół w: Iwanowicach, Stawie, Szczytnikach, Marchwaczu, Radliczycach,
- Boisko typu „Orlik” w Szczytnikach – boisko piłkarskie i boisko wielofunkcyjne do koszykówki i siatkówki.
- Place zabaw:  
Funkcjonują przy przedszkolach w Szczytnikach, Stawie, Iwanowicach oraz przy Zespołach Szkół w: Marchwaczu, Radliczycach i Mroczkach (filia Szkoły Podstawowej w Radliczycach).

**Rysunek 1. Otwarcie rodzinnego placu zabaw „Podwórko NIVEA” Przedszkole „Tęcza” w Szczytnikach**



Dnia 30 września 2016 roku w Przedszkolu „Tęcza” w Szczytnikach odbyło się oficjalne otwarcie rodzinnego placu zabaw „Podwórko NIVEA”.

Inicjatorem całego przedsięwzięcia był Pan Wójt Gminy Szczytniki, który zgłosił Przedszkole „Tęcza” do akcji „Podwórko NIVEA”. Dzięki walce o wspólny cel udało się osiągnąć sukces, a to wszystko dzięki zaangażowaniu lokalnej społeczności, która głosowała na Przedszkole „Tęcza” w internetowym konkursie zorganizowanym przez firmę „NIVEA”.

Po uroczystym przecięciu wstęgi proboszcz tutejszej parafii dokonał poświęcenia placu zabaw.

**Rysunek 2. Poświęcenie rodzinnego placu zabaw „Podwórko NIVEA” - Przedszkole „Tęcza” w Szczytnikach**



## Obsługa administracyjna i finansowo-ekonomiczna szkół

Z dniem 1 stycznia 2017r. zgodnie z Uchwałą Nr XXVII/151/2016r. Rady Gminy Szczytniki z dnia 17 listopada 2016r. utworzono samorządową jednostkę organizacyjną Centrum Usług Wspólnych Gminy Szczytniki.

Na podstawie art. 9 ust. 1, art. 10b ust. 2, art. 18 ust. 2 pkt 9 lit h ustawy z dnia 8 marca 1990 r. o samorządzie gminnym (tj. Dz. U. z 2016r., poz. 446 z późn. zm.) oraz art. 12 ust. 1 pkt 2, i ust. 2 ustawy z dnia 27 sierpnia 2009r. o finansach publicznych (tj. Dz. U. z 2013 r., poz. 885 z późn. zm.) Rada Gminy Szczytniki uchwała co następuje:

1. Z dniem 1 stycznia 2017r. tworzy się samorządową jednostkę organizacyjną „Centrum Usług Wspólnych Gminy Szczytniki” .
2. Centrum jest jednostką obsługującą w rozumieniu art. 10b ust. 2 pkt 1 ustawy o samorządzie gminnym.
3. Siedzibą Centrum jest miejscowość Popów 54, 62-865 Szczytniki.
4. Centrum będzie prowadziło gospodarkę finansową w formie jednostki budżetowej.
5. Centrum zostaje utworzone na bazie Biura Obsługi Szkół w Szczytnikach, Popów 54, 62-865 Szczytniki.
6. Centrum prowadzi obsługę następujących jednostek organizacyjnych:
  - 1) Zespołu Szkół w Iwanowicach – ul. Ks. Augustyna Kordeckiego 11, 62-862 Iwanowice;
  - 2) Zespołu Szkół w Marchwaczu – Marchwacz 27, 62-865 Szczytniki;
  - 3) Zespołu Szkół w Radliczycach – Radliczyce 72, 62-865 Szczytniki;
  - 4) Zespołu Szkół w Stawie – ul. Karola Świerczewskiego 3, 62-865 Szczytniki;
  - 5) Zespołu Szkół w Szczytnikach – Popów 54, 62-865 Szczytniki;
  - 6) Gminnej Biblioteki Publicznej – Popów 54, 62-865 Szczytniki
2. Jednostki wymienione w ust. 6 są jednostkami obsługiwanymi w myśl art. 10b, ust. 2 pkt 2 ustawy o samorządzie gminnym.
3. Jednostka obsługująca zapewnia jednostkom obsługiwanym obsługę administracyjną, finansową i organizacyjną z zakresu rachunkowości i sprawozdawczości.

Poprzez prowadzenie rachunkowości i sprawozdawczości w Centrum Usług Wspólnych Gminy Szczytniki, na bieżąco odbywa się monitorowanie realizacji budżetu poszczególnych placówek oświatowych.

Obok zadań statutowych, CUW wykonuje zadania zlecone:

- sprawozdawczość dotyczącą oświaty i inne (SIO, sprawozdania GUS),

- monitoruje obowiązek nauki,
- rozlicza projekty unijne oraz przeprowadza na ich potrzeby przetargi,
- organizuje i rozlicza dowóz uczniów niepełnosprawnych do szkół,
- przeprowadza przetargi na dowóz uczniów do szkół na terenie gminy.

W CUW zatrudnionych jest 4 pracowników administracyjno- księgowych.

### 3. Dane dotyczące uczniów /demografia

Gmina Szczytniki należy do tej grupy gmin, w których co roku obserwuje się stałą tendencję spadkową liczby uczniów w szkołach. Jest to spowodowane niżem demograficznym, a także migracją społeczeństwa oraz starzeniem się społeczeństwa.

Spadek przyrostu naturalnego skutkuje zmianami w strukturze społecznej. Zmniejsza się ilość dzieci, a co się z tym wiąże, co roku rozpoczyna naukę w klasach pierwszych mniejsza liczba uczniów. W konsekwencji zmniejsza się subwencja oświatowa będąca podstawą składową budżetu oświatowego.

#### Obowiązek szkolny

W roku szkolnym 2016/2017 obowiązkiem szkolnym objęto dzieci od 7 roku życia. Natomiast dziecko sześciolatnie ma obowiązek rocznego przygotowania przedszkolnego. Do klasy pierwszej mogą iść zarówno sześciolatki, jak i siedmiolatki. Dziecko 6-letnie na wniosek rodziców będzie przyjęte do klasy pierwszej pod warunkiem, że korzystało z wychowania przedszkolnego w roku szkolnym poprzedzającym rozpoczęcie nauki w klasie pierwszej lub posiada opinię poradni psychologiczno-pedagogicznej o możliwości rozpoczęcia nauki w szkole podstawowej ( w przypadku niekorzystania przez dziecko z wychowania przedszkolnego).

Dzieci urodzone w 2009 r. , które w roku szkolnym 2015/2016 rozpoczęły naukę w klasie pierwszej szkoły podstawowej mogły w roku szkolnym 2016/2017 kontynuować naukę w klasie pierwszej szkoły podstawowej.

Poniższa tabela przedstawia liczbę dzieci sześciolatków mających obowiązek rocznego przygotowania przedszkolnego.

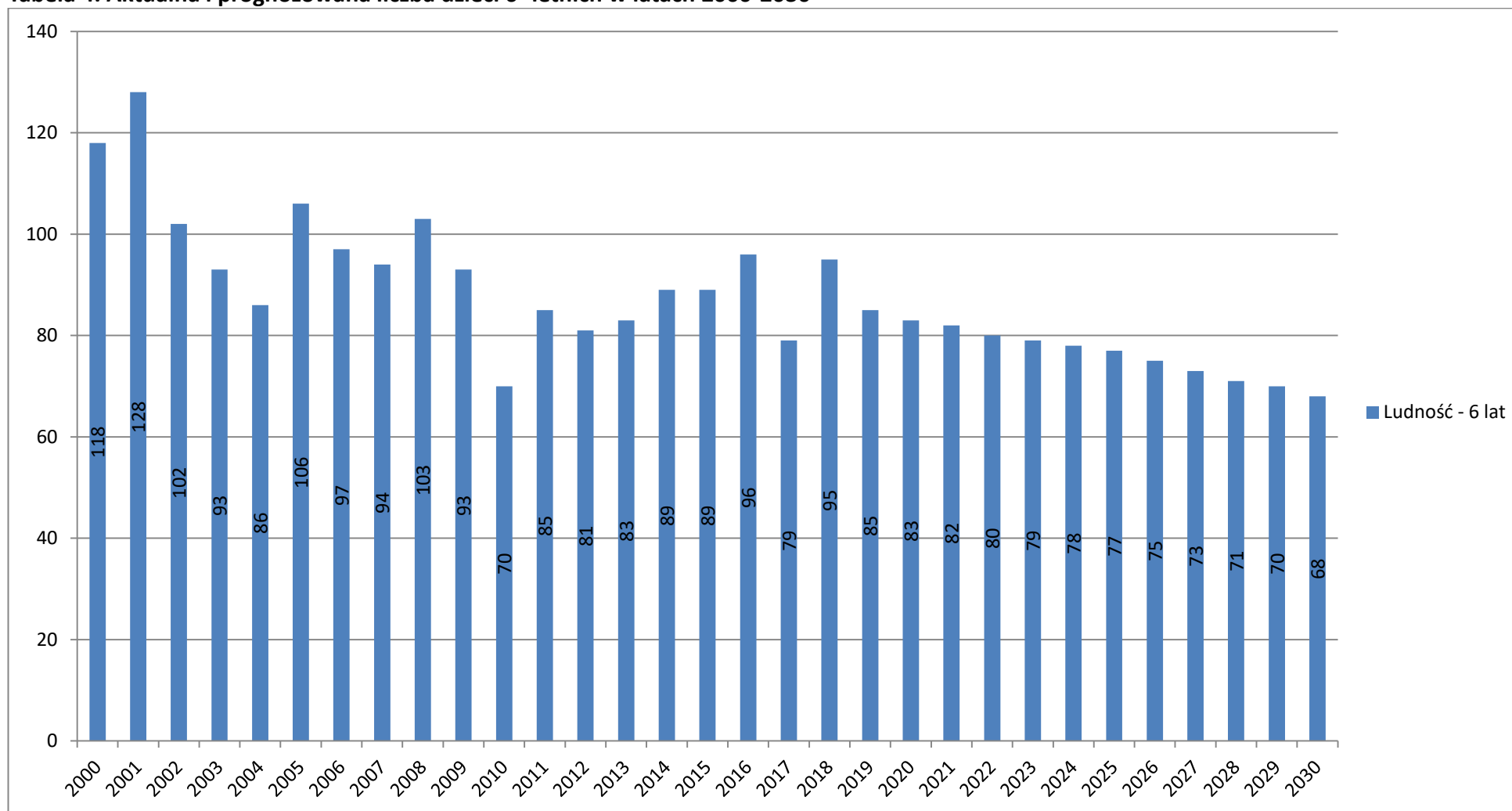
**Tabela 3. Statystyka 6-latków – stałych mieszkańców Gminy Szczytniki**

wiek	2009		2010		2011		2012		2013		2014		2015		2016	
	płeć		płeć		płeć		płeć		płeć		płeć		płeć		płeć	
	M	K	M	K	M	K	M	K	M	K	M	K	M	K	M	K
6	60	33	31	38	40	45	46	35	38	43	45	42	38	49	52	39

Dane z Urzędu Stanu Cywilnego w Szczytnikach w/ g urodzeń



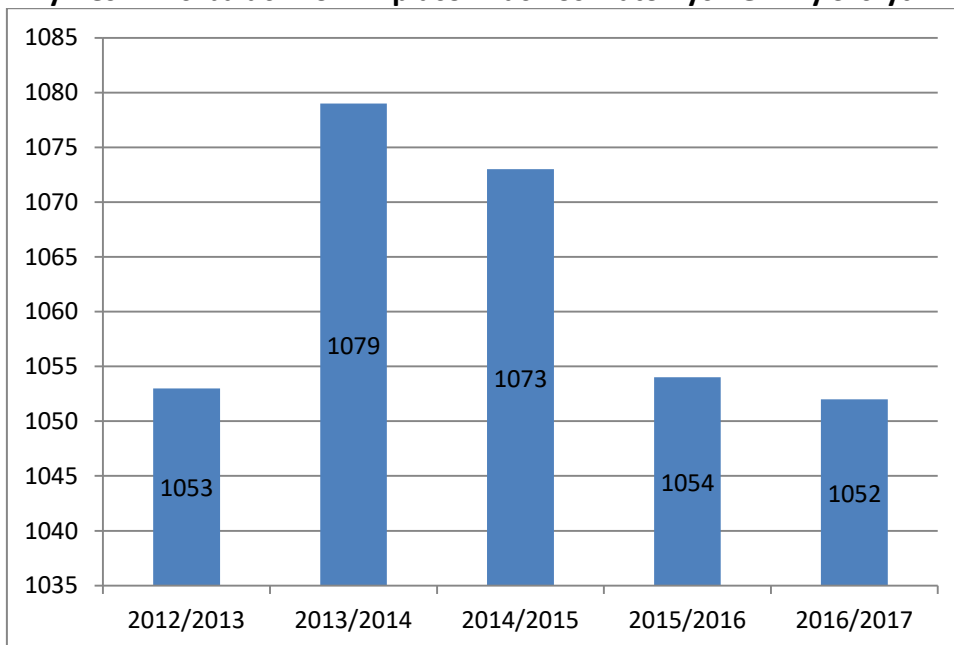
Tabela 4. Aktualna i prognozowana liczba dzieci 6- letnich w latach 2000-2030



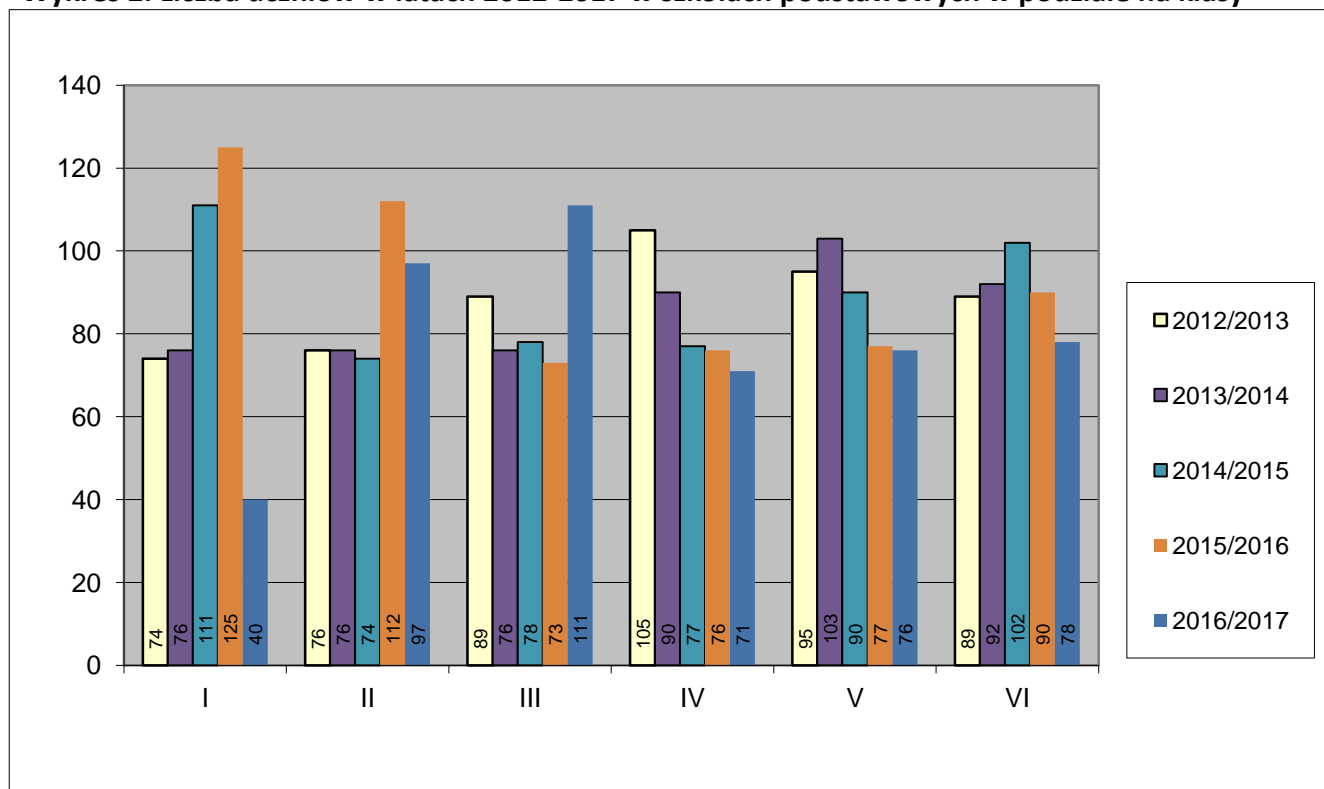
Źródło: [www.prognozademograficzna.ore.edu.pl](http://www.prognozademograficzna.ore.edu.pl)

Dane dotyczące liczby uczniów w wieku obowiązku szkolnego w obwodach szkół z poszczególnych miejscowości zamieszczone są w poniższej tabeli. Opracowanie sporządzono na podstawie danych z ewidencji ludności, arkusza organizacji szkoły, uaktualnionych o bazę SIO według stanu na dzień 31 marca 2017r.

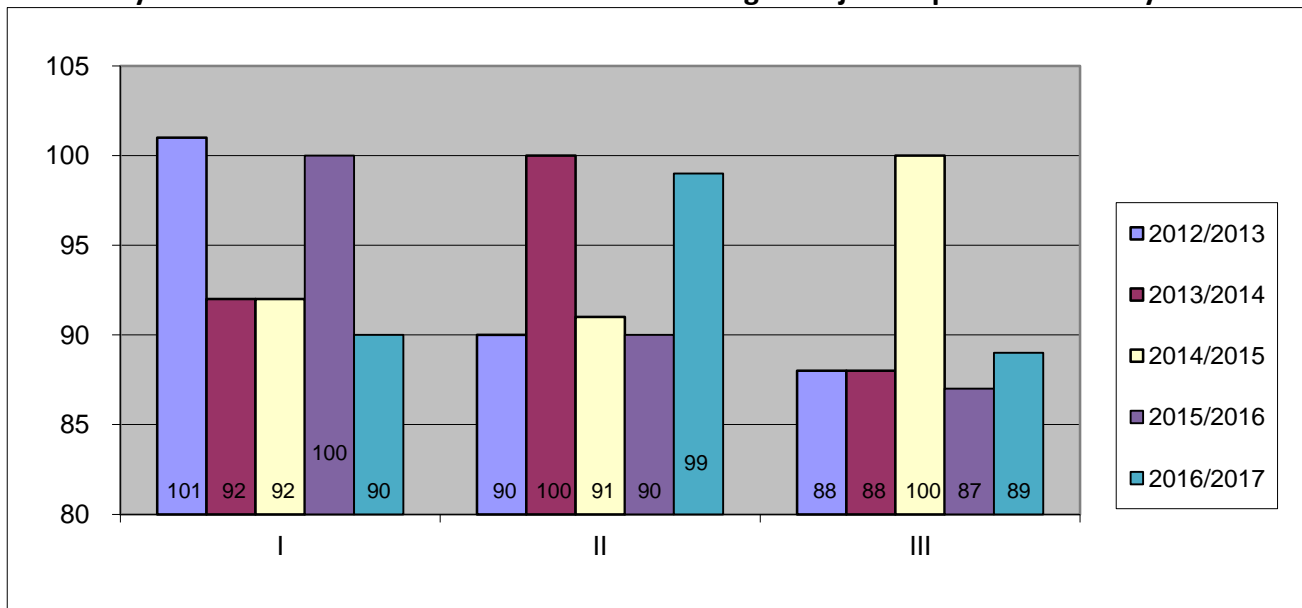
**Wykres 1. Liczba uczniów w placówkach oświatowych Gminy Szczytniki**



**Wykres 2. Liczba uczniów w latach 2012-2017 w szkołach podstawowych w podziale na klasy**



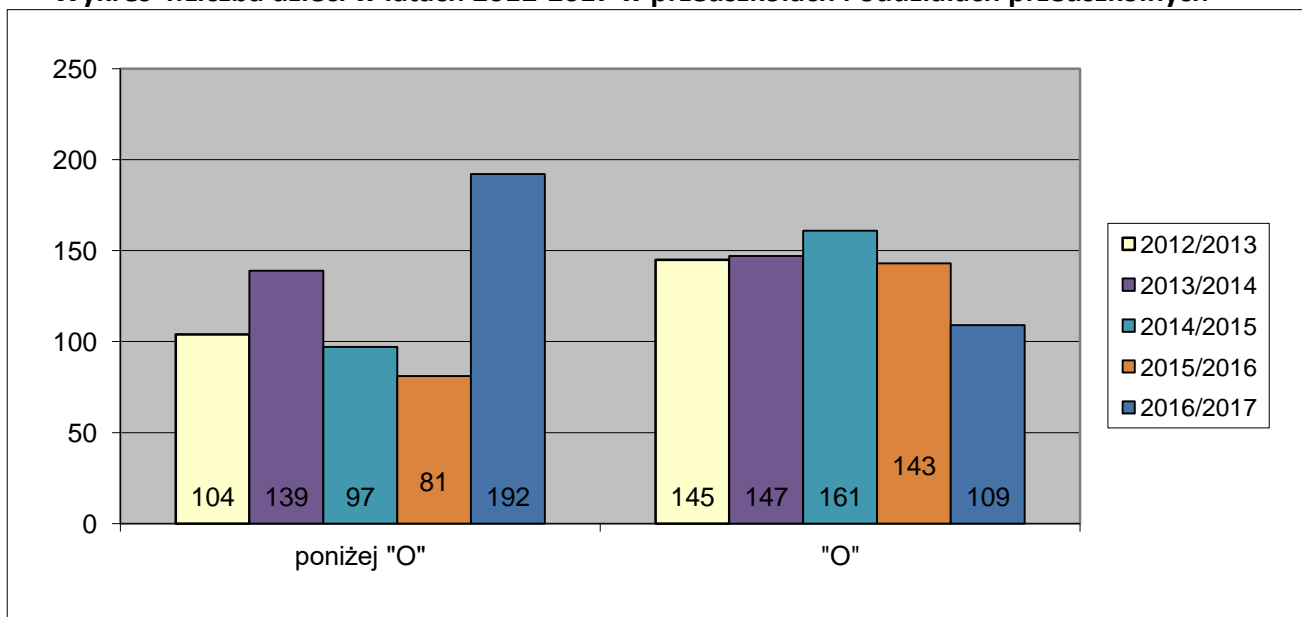
**Wykres 3. Liczba uczniów w latach 2012-2017 w gimnazjach w podziale na klasy**



### Przedszkola

Wiek przedszkolny to ważny okres rozwoju każdego dziecka – czas gdy zdobywa ono wiedzę i nabywa nowe umiejętności. Wzrost dostępności miejsc przedszkolnych staje się koniecznością, z którą musi się zmierzyć każda jednostka samorządu terytorialnego. W gminie Szczytniki zwiększono dostęp do usług wychowania przedszkolnego zgodnie z oczekiwaniami i potrzebami społeczności lokalnej. W przedszkolach na terenie gminy Szczytniki jest wystarczająca ilość miejsc do przyjęcia dzieci. Sale zabaw są bardzo dobrze wyposażone w pomoce dydaktyczne do zabaw tematycznych, ćwiczeń ruchowych, muzycznych, plastycznych itp. W przedszkolach odbywają się dodatkowe zajęcia i realizowane są różne programy

**Wykres 4. Liczba dzieci w latach 2012-2017 w przedszkolach i oddziałach przedszkolnych**



**Tabela 5. Stan organizacji szkół podstawowych i gimnazjów (liczba uczniów bez klas "0")**

Wyszczególnienie		2012/2013	2013/2014	2014/2015	2015/2016	2016/2017
1	SP Iwanowice	160	158	155	146	118
2	SP Marchwacz	51	47	49	51	44
3	SP Radliczyce	77	72	91	100	86
4	SP Staw	100	95	96	92	81
5	SP Szczytniki	137	141	141	164	144
<b>RAZEM:</b>		<b>525</b>	<b>513</b>	<b>532</b>	<b>553</b>	<b>473</b>
1	GIM Iwanowice	101	93	90	94	97
2	GIM Marchwacz	31	30	29	26	22
3	GIM Radliczyce	34	41	45	40	37
4	GIM Staw	53	54	52	58	58
5	GIM Szczytniki	60	62	67	59	64
<b>RAZEM:</b>		<b>279</b>	<b>280</b>	<b>283</b>	<b>277</b>	<b>278</b>
<b>OGÓŁEM:</b>		<b>804</b>	<b>793</b>	<b>815</b>	<b>830</b>	<b>751</b>

Poniższe tabele przedstawiają ilość uczniów z rozbiem na klasy w latach 2012/2013-2016/2017

**Tabela 6. Stan organizacji szkół podstawowych i gimnazjów w roku szkolnym 2012/2013 na dzień 31 marca 2013r.**

L.p.	Wyszczególnienie	Liczba Oddziałów	Liczba uczniów	w tym:					
				I	II	III	IV	V	VI
1	SP Iwanowice	8	160	21	13	31	36	32	27
2	SP Marchwacz	6	51	8	10	6	9	8	10
3	SP Radliczyce	6,5	77	8	16	12	9	14	18
4	SP Staw	6	100	13	11	16	28	18	14
5	SP Szczytniki	9	137	24	26	24	23	20	20
<b>RAZEM:</b>		<b>35,5</b>	<b>525</b>	<b>74</b>	<b>76</b>	<b>89</b>	<b>105</b>	<b>92</b>	<b>89</b>
1	GIM Iwanowice	5	101	30	35	36			
2	GIM Marchwacz	3	31	11	9	11			
3	GIM Radliczyce	3	34	14	9	11			
4	GIM Staw	3	53	18	21	14			
5	GIM Szczytniki	3	60	28	16	16			
<b>RAZEM:</b>		<b>17</b>	<b>279</b>	<b>101</b>	<b>90</b>	<b>88</b>			
<b>OGÓŁEM:</b>		<b>52,5</b>	<b>804</b>	-	-	-	-	-	-

**Tabela 7. Stan organizacji przedszkoli publicznych w roku szkolnym 2012/2013 na dzień 31 marca 2013r.**

L.p.	Wyszczególnienie	Liczba oddziałów	Liczba dzieci	poniżej "0"	"0"
1	Przedszkole w Iwanowicach	3	63	26	37
2	Przedszkole w Marchwaczu	2	26	12	14
3	Przedszkole w Radliczycach	2,5	36	0	36
4	Przedszkole w Stawie	2	46	22	24
5	Przedszkole w Szczytnikach	4	78	44	34
<b>RAZEM:</b>		<b>13,5</b>	<b>249</b>	<b>104</b>	<b>145</b>

**Tabela 8. Stan organizacji szkół podstawowych i gimnazjów w roku szkolnym 2013/2014 na dzień 31 marca 2014r.**

L.p.	Wyszczególnienie	Liczba Oddziałów	Liczba uczniów	w tym:					
				I	II	III	IV	V	VI
1	SP Iwanowice	7	158	24	22	13	31	36	32
2	SP Marchwacz	6	47	6	7	10	7	9	8
3	SP Radliczyce	6	72	10	10	16	13	9	14
4	SP Staw	6	95	11	13	11	15	27	18
5	SP Szczytniki	9	141	25	24	26	24	22	20
	<b>RAZEM:</b>	<b>34</b>	<b>513</b>	<b>76</b>	<b>76</b>	<b>76</b>	<b>90</b>	<b>103</b>	<b>92</b>
1	GIM Iwanowice	4	93	28	30	35			
2	GIM Marchwacz	3	30	10	11	9			
3	GIM Radliczyce	3	41	19	13	9			
4	GIM Staw	3	54	16	18	20			
5	GIM Szczytniki	3	62	19	28	15			
	<b>RAZEM:</b>	<b>16</b>	<b>280</b>	<b>92</b>	<b>100</b>	<b>88</b>			
	<b>OGÓŁEM:</b>	<b>50</b>	<b>793</b>						

**Tabela 9. Stan organizacji przedszkoli publicznych w roku szkolnym 2013/2014 na dzień 31 marca 2014r.**

L.p.	Wyszczególnienie	Liczba oddziałów	Liczba dzieci	poniżej "0"	"0"
1	Przedszkole w Iwanowicach	4	73	56	17
2	Przedszkole w Marchwaczu	2	31	16	15
3	Przedszkole w Radliczycach	3	44	0	44
4	Przedszkole w Stawie	3	53	25	28
5	Przedszkole w Szczytnikach	5	85	42	43
	<b>RAZEM:</b>	<b>17</b>	<b>286</b>	<b>139</b>	<b>147</b>

**Tabela 10. Stan organizacji szkół podstawowych i gimnazjów w roku szkolnym 2014/2015 na dzień 31 marca 2015r.**

L.p.	Wyszczególnienie	Liczba Oddziałów	Liczba uczniów	w tym:					
				I	II	III	IV	V	VI
1	SP Iwanowice	8	155	32	22	22	13	30	36
2	SP Marchwacz	6	49	9	6	8	10	7	9
3	SP Radliczyce	7	91	28	11	11	18	14	9
4	SP Staw	6	96	19	12	13	11	15	26
5	SP Szczytniki	6	141	23	23	24	25	24	22
	<b>RAZEM:</b>	<b>33</b>	<b>532</b>	<b>111</b>	<b>74</b>	<b>78</b>	<b>77</b>	<b>90</b>	<b>102</b>
1	GIM Iwanowice	3	90	32	28	30			
2	GIM Marchwacz	3	29	8	10	11			
3	GIM Radliczyce	3	45	14	18	13			
4	GIM Staw	3	52	18	16	18			
5	GIM Szczytniki	3	67	20	19	28			
	<b>RAZEM:</b>	<b>15</b>	<b>283</b>	<b>92</b>	<b>91</b>	<b>100</b>			
	<b>OGÓŁEM:</b>	<b>48</b>	<b>815</b>						

**Tabela 11. Stan organizacji przedszkoli publicznych w roku szkolnym 2014/2015 na dzień 31 marca 2015r.**

L.p.	Wyszczególnienie	Liczba oddziałów	Liczba dzieci	poniżej "0"	"0"
1	Przedszkole w Iwanowicach	3	64	25	39
2	Przedszkole w Marchwaczu	2	32	16	16
3	Przedszkole w Radliczycach	2	38	0	38
4	Przedszkole w Stawie	2	45	25	20
5	Przedszkole w Szczytnikach	4	80	31	49
<b>RAZEM:</b>		<b>13</b>	<b>259</b>	<b>97</b>	<b>162</b>

**Tabela 12. Stan organizacji szkół podstawowych i gimnazjów w roku szkolnym 2015/2016 na dzień 31 marca 2016r.**

L.p.	Wyszczególnienie	Liczba Oddziałów	Liczba uczniów	w tym:					
				I	II	III	IV	V	VI
1	SP Iwanowice	7	146	25	33	24	21	13	30
2	SP Marchwacz	6	51	11	9	6	8	10	7
3	SP Radliczyce	7	100	19	28	11	10	18	14
4	SP Staw	6	92	22	19	12	13	11	15
5	SP Szczytniki	7	164	48	23	20	24	25	24
<b>RAZEM:</b>		<b>33</b>	<b>553</b>	<b>125</b>	<b>112</b>	<b>73</b>	<b>76</b>	<b>77</b>	<b>90</b>
1	GIM Iwanowice	4	94	36	32	26			
2	GIM Marchwacz	3	26	8	8	10			
3	GIM Radliczyce	3	40	9	15	16			
4	GIM Staw	3	58	25	17	16			
5	GIM Szczytniki	3	59	22	18	19			
<b>RAZEM:</b>		<b>16</b>	<b>277</b>	<b>100</b>	<b>90</b>	<b>87</b>			
<b>OGÓŁEM:</b>		<b>49</b>	<b>830</b>						

**Tabela 13. Stan organizacji przedszkoli publicznych w roku szkolnym 2015/2016 na dzień 31 marca 2016r.**

L.p.	Wyszczególnienie	Liczba oddziałów	Liczba dzieci	poniżej "0"	"0"
1	Przedszkole w Iwanowicach	3	69	25	44
2	Przedszkole w Marchwaczu	2	27	15	12
3	Przedszkole w Radliczycach	2	36	0	36
4	Przedszkole w Stawie	2	34	16	18
5	Przedszkole w Szczytnikach	3	58	25	33
<b>RAZEM:</b>		<b>12</b>	<b>224</b>	<b>81</b>	<b>143</b>

**Tabela 14 . Stan organizacji szkół podstawowych i gimnazjów w roku szkolnym 2016/2017 na dzień 31 marca 2017r.**

L.p.	Wyszczególnienie	Liczba Oddziałów	Liczba uczniów	w tym:					
				I	II	III	IV	V	VI
1	SP Iwanowice	7	118	9	20	33	23	20	13
2	SP Marchwacz	6	44	7	6	8	5	8	10
3	SP Radliczyce	7	86	8	13	26	11	10	18
4	SP Staw	6	81	14	10	19	12	14	12
5	SP Szczytniki	7	144	2	48	25	20	24	25
	<b>RAZEM:</b>	<b>33</b>	<b>473</b>	<b>40</b>	<b>97</b>	<b>111</b>	<b>71</b>	<b>76</b>	<b>78</b>
1	GIM Iwanowice	4	97	30	35	32			
2	GIM Marchwacz	3	22	6	8	8			
3	GIM Radliczyce	3	37	14	9	14			
4	GIM Staw	3	58	16	25	17			
5	GIM Szczytniki	3	64	24	22	18			
	<b>RAZEM:</b>	<b>16</b>	<b>278</b>	<b>90</b>	<b>99</b>	<b>89</b>			
	<b>OGÓŁEM:</b>	<b>49</b>	<b>751</b>						

**Tabela 15. Stan organizacji przedszkoli publicznych i oddziałów przedszkolnych w roku szkolnym 2016/2017 na dzień 31 marca 2017r.**

Lp.	Wyszczególnienie	Liczba oddziałów	Liczba dzieci ogółem	Poniżej „0”	„0”
1	Przedszkole w Iwanowicach	4	97	67	30
2	Przedszkole w Marchwaczu	2	34	18	16
3	Przedszkole w Radliczycach	3	40	25	15
4	Przedszkole w Stawie	3	49	32	17
5	Przedszkole w Szczytnikach	4	81	50	31
	<b>RAZEM:</b>	<b>17</b>	<b>301</b>	<b>192</b>	<b>109</b>

#### **4. „Przepływ” uczniów pomiędzy sąsiednimi gminami**

W tabeli 16 przedstawiono zjawisko tzw. „przepływ uczniów” pomiędzy gminami. Główną przyczyną migracji uczniów jest przede wszystkim odległość szkoły od miejsca zamieszkania.

Są też dzieci, które uczęszczają do szkoły poza granicami kraju. Mimo, że do naszej gminy uczęszczają uczniowie z innych gmin całkowity bilans jest jednak ujemny.

**Tabela 16. Przemieszczanie się uczniów pomiędzy sąsiednimi gminami**

Szkoła		Uczniowie uczęszczający do Szkół spoza Gminy Szczytniki			Uczniowie z obwodu szkoły uczęszczające do szkoły poza gminą			Saldo przepływów		
		2014/ 2015	2015/ 2016	2016/ 2017	2014/ 2015	2015/ 2016	2016/ 2017	2014/ 2015	2015/ 2016	2016/ 2017
ZS Iwanowice	Szkoła podstawowa	18	27	22	22	31	26	-4	-4	-4
	Gimnazjum	4	6	7	8	8	12	-4	-2	-5
ZS Marchwacz	Szkoła podstawowa	7	9	7	16	12	9	-9	-3	-2
	Gimnazjum	4	3	1	8	9	7	-4	-6	-6
ZS Radliczyce	Szkoła podstawowa	21	18	10	23	15	12	-2	3	-2
	Gimnazjum	9	6	7	15	8	9	-6	-2	-2
ZS Staw	Szkoła podstawowa	17	18	16	8	8	4	9	10	12
	Gimnazjum	6	9	10	0	2	5	6	7	5
ZS Szczytniki	Szkoła podstawowa	-	1	0	23	25	30	-23	-24	-30
	Gimnazjum	-	0	0	10	11	6	-10	-11	-6
<b>Razem</b>		<b>86</b>	<b>97</b>	<b>80</b>	<b>133</b>	<b>129</b>	<b>120</b>	<b>-47</b>	<b>-32</b>	<b>-40</b>

## 5. Dowóz uczniów do szkół

Obowiązkiem Rady Gminy jest ustalenie sieci przedszkoli, szkół oraz gimnazjów na terenie gminy w taki sposób, by droga dziecka nie przekraczała:

- 3 km dla dzieci 5-letnich uczęszczających do przedszkola bądź oddziału przedszkolnego (art.14a USO)
- 3 km w klasach I-IV szkoły podstawowej (art. 17 ust 3. USO)
- 4 km w klasach V-VI szkoły podstawowej oraz I-III gimnazjum (art. 17 ust 3. USO).

W roku szkolnym 2016/2017 zorganizowanym dowozem do szkół zostało objętych łącznie 291 uczniów.

Ponadto w roku szkolnym 2016/2017 gmina pokryła koszt dowozu 13 uczniów niepełnosprawnych. Jedenaścioro dzieci dojeżdżało do Kalisza, jedno do Poznania, jedno do Zespołu Szkół w Szczytnikach. 6 dzieci dowożono BUS-em, 7 dzieci dowozili sami rodzice, którzy otrzymali zwrot kosztów przejazdu do i ze szkoły. W trakcie roku szkolnego dowóz uczniów odbywał się rytmicznie.



**Tabela 17. Koszty dowozu uczniów do szkół**

	2012/2013	2013/2014	2014/2015	2015/2016	2016/2017
zwrot za bilety miesięczne	8 264,20 zł	1 596,10 zł	0,00 zł	0,00 zł	0,00 zł
zwrot kosztów dowozu dziecka niepełnosprawnego	13 200,00 zł	24 519,87 zł	28 183,00 zł	35 759,46 zł	48 911,10 zł
dowóz uczniów - przetarg	226 213,27 zł	234 648,00 zł	255 562,79 zł	274 834,21 zł	236 896,10 zł
<b>razem</b>	<b>247 677,47 zł</b>	<b>260 763,97 zł</b>	<b>283 745,79 zł</b>	<b>310 593,67 zł</b>	<b>285 807,20 zł</b>

## 6. Stan zatrudnienia w szkołach i przedszkolach

### Kadra pedagogiczna

Na jakość realizacji zadań oświatowych zasadniczą rolę odgrywają umiejętności zawodowe nauczycieli, ich wiedza o życiu, zrozumienie współczesnych problemów świata oraz chęć samodoskonalenia. Stan zatrudnienia w danym roku szkolnym wynika z zatwierdzonej przez organ prowadzący organizacji roku, a ta ściśle związana jest z liczbą oddziałów na każdym poziomie nauczania, liczbą godzin wynikająca z podziałem na grupy zależną od liczebności oddziałów klasowych ( dotyczy zajęć z wychowania fizycznego, języków obcych, informatyki) oraz w określonej w rozporządzeniu przez MEN liczbą godzin dla poszczególnych przedmiotów i poziomów nauczania.

Doboru kadry pedagogicznej jak i jej zatrudnienia dokonują bezpośrednio dyrektorzy zespołów szkół.

**Tabela 18. Liczba zatrudnionych pracowników niepedagogicznych**

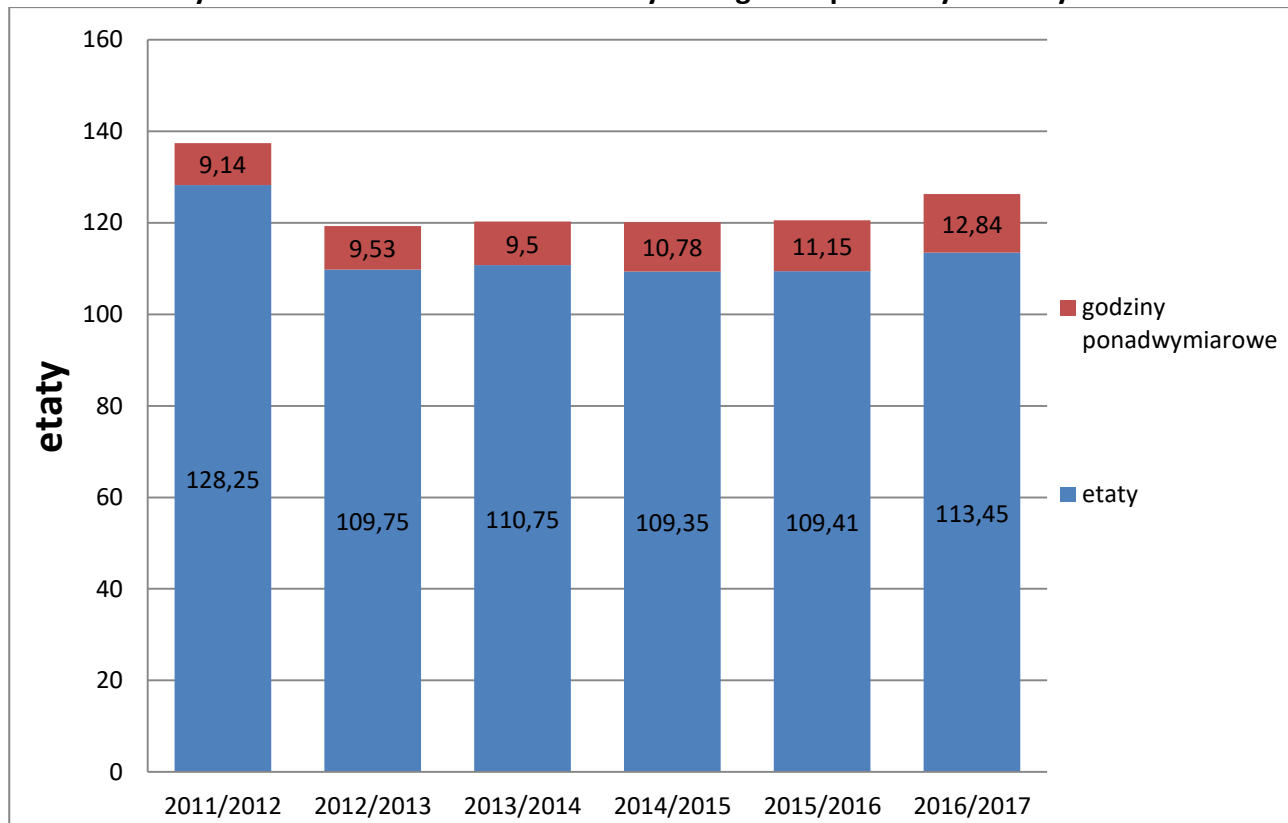
Szkoła/ placówka	Liczba zatrudnionych pracowników niepedagogicznych	
	Pracownicy obsługi i administracji	Palacze (pracownicy sezonowi)
ZS Iwanowice	11	0
ZS Marchwacz	5	2
ZS Radliczyce	5	0
ZS Staw	9	3
ZS Szczytniki	14	0
<b>Razem</b>	<b>44</b>	<b>5</b>

W zależności od wielkości, liczby pomieszczeń, czyli całej bazy lokalowej zatrudnieni są pracownicy administracji i obsługi. Liczba zatrudnionych pracowników niepedagogicznych

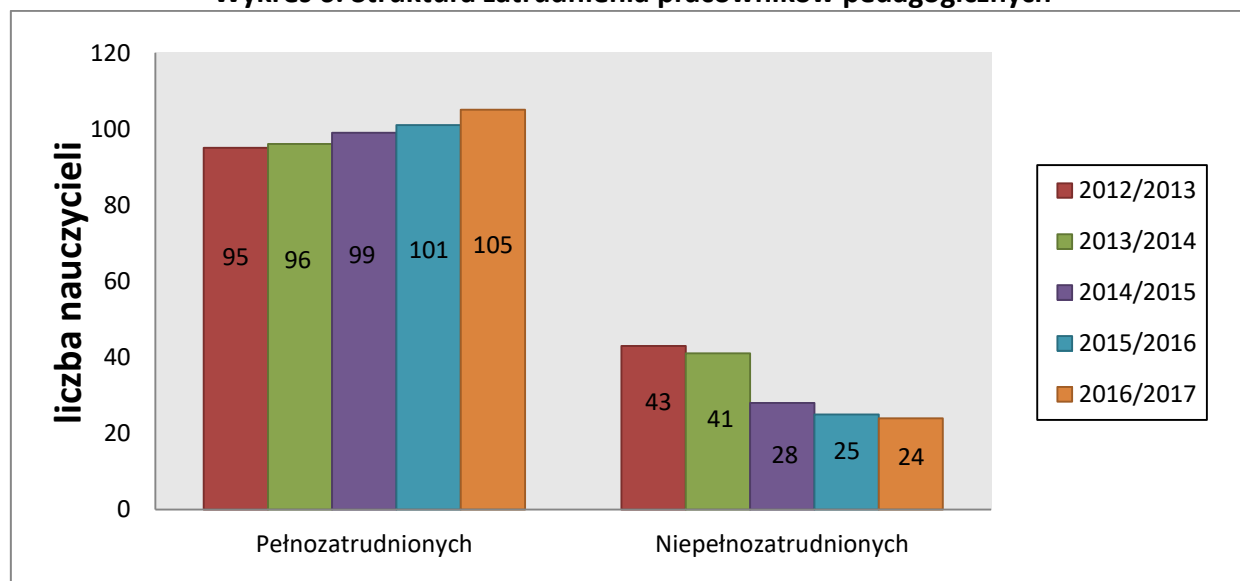
wynosiła wg SIO na dzień 31 marca 2017 roku 44 osób, jedynie w okresie grzewczym dodatkowo zatrudnia się 5 osób.

Stan zatrudnienia nauczycieli w poszczególnych latach obrazuje wykres 5

Wykres 5. Zestawienie etatów nauczycieli i godzin ponadwymiarowych



Wykres 6. Struktura zatrudnienia pracowników pedagogicznych



Nauczyciele mają możliwość skorzystania z urlopu dla poratowania zdrowia, który udzielany jest pełnozatrudnionym nauczycielom na podstawie przepisów art.73 Karty nauczyciela w celu przeprowadzenia zaleconego leczenia.

**Tabela 19. Urlopy dla poratowania zdrowia nauczycieli**

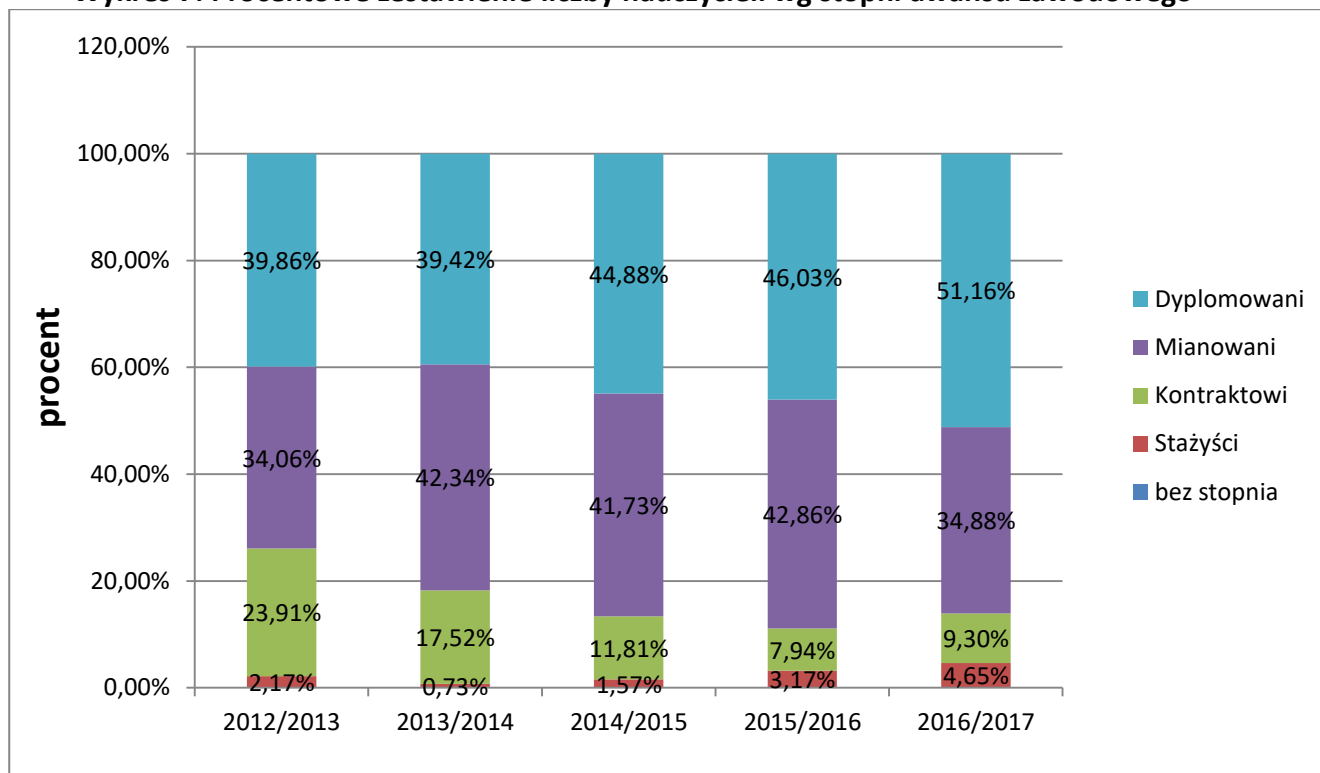
	2012/2013	2013/2014	2014/2015	2015/2016	2016/2017
Urlop zdrowotny	0	1	0	1	1

### Awans zawodowy dla nauczycieli

**Tabela 20. Liczba zatrudnionych nauczycieli z podziałem na stopnie awansu zawodowego**

	NAUCZYCIELE OGÓŁEM	BEZ STOPNIA	STAŻYŚCI	KONTRAKTOWI	MIANOWANI	DYPLOMOWANI
2012/2013	138	0	3	33	47	55
2013/2014	137	0	1	24	58	54
2014/2015	127	0	2	15	53	57
2015/2016	126	0	4	10	54	58
2016/2017	129	0	6	12	45	66

**Wykres 7. Procentowe zestawienie liczby nauczycieli wg stopni awansu zawodowego**



**Tabela 21. Ilość postępowań na wyższy stopień awansu zawodowego nauczycieli**

STOPIEŃ AWANSU ZAWODOWEGO	ILOŚĆ POSTĘPOWAŃ					ORGAN PROWADZĄCY POSTĘPOWANIE
	2012/2013	2013/2014	2014/2015	2015/2016	2016/2017	
Kontraktowy	2	0	0	1	1	Dyrektor placówki oświatowej
Mianowany	8	4	1	3	2	Organ prowadzący
Dyplomowany	1	1	2	4	6	Organ nadzoru pedagogicznego

Bardzo ważnym warunkiem funkcjonowania oświaty są wysokie kwalifikacje kadry pedagogicznej. Status zawodowy nauczycieli i ich wykształcenie mają znaczący wpływ na wielkość środków finansowych w budżecie oświatowym (ich planowanie i wydatkowanie) oraz na jakość i efektywność kształcenia.

Podkreślić należy, że najwyższy procent ogółu zatrudnionych nauczycieli stanowią nauczyciele dyplomowani (51,16%). Nauczyciele mianowani stanowią odsetek 34,88%, a nauczyciele kontraktowi 9,30%. Niewielki jest odsetek nauczycieli stażystów (4,65%).

### **Dokształcanie i doskonalenie zawodowe**

W ramach wyodrębnionych środków na doskonalenie zawodowe nauczycieli, dyrektorzy placówek oświatowych mieli możliwość zawierania z nauczycielami umów o dofinansowaniu kosztów kształcenia pobieranych przez uczelnie wyższe. System doskonalenia i dokształcania nauczycieli spowodował, że większość nauczycieli posiada już kwalifikacje do nauczania co najmniej dwóch przedmiotów. Coraz liczniejsza jest grupa nauczycieli posiadających uprawnienia do uczenia trzech przedmiotów. Efektem podejmowanych działań, oraz właściwej polityki kadrowej jest niewątpliwie aktualna bardzo dobra struktura w zakresie poziomu wykształcenia nauczycieli, co obrazuje tabela nr 20 oraz szeroki „wachlarz” form i metod pracy nauczycieli, a w konsekwencji osiągnięte wyniki nauki uczniów.

Wydatki na dokształcanie i doskonalenie zawodowe nauczycieli przedstawia tabela 22

**Tabela 22. Wydatki na dokształcanie i doskonalenie zawodowe nauczycieli**

2012R.	2013R.	2014R.	2015R.	2016R.	PLAN NA 01.01.2017R.
41 229,01	42 233,77	39 062,00	48 102,68	44 153,21	50 414,00

## **7. Kontrola spełniania obowiązku szkolnego i obowiązku nauki**

Obowiązek nauki i obowiązek szkolny określony jest w ustawie z dnia 14 grudnia 2016 roku Prawo Oświatowe.

Gmina kontroluje spełnianie obowiązku nauki przez młodzież zamieszkałą na jej terenie. Dyrektorzy publicznych szkół podstawowych i gimnazjów kontrolują spełnianie obowiązku przedszkolnego i szkolnego dzieci w wieku 7-16 lat, natomiast Gmina dzieci w wieku 17-18 lat.

## **8. Nauczanie i wychowanie**

Prawidłowe funkcjonowanie systemu oświaty na terenie Gminy Szczytniki winno:

1. zapewnić dobry poziom realizacji podstawy programowej kształcenia ogólnego określonej przez Ministerstwo Edukacji Narodowej,
2. wspierać pełen rozwój uczniów i wychowawczą pracę rodziców oraz stwarzać możliwości skutecznego przeciwdziałania zjawiskom negatywnym,
3. oferować dodatkowe programy wynikające z uzdolnień i zainteresowań młodzieży, potrzeb współczesności, naturalnych warunków gminy itp.
4. stwarzać młodzieży możliwości do angażowania się w życie społeczności lokalnej.

Podstawowym celem kształcenia jest:

1. stwarzanie warunków do pełnego rozwoju osobowości młodego człowieka,
2. eliminowanie zjawisk zagrażających temu rozwojowi.

Założone cele osiągnąć są dzięki:

1. prawidłowemu doborowi kadry zarządzającej placówkami oświatowymi,
2. kompetentnej kadrze pedagogicznej (nauczyciele – wychowawcy),
3. prawidłowej współpracy między podmiotami odpowiedzialnymi za przeciwdziałanie zjawiskom negatywnym (szkoła, rodzice, poradni psych.-ped., policja, itp.).
4. prawidłowym warunkom technicznym i właściwemu stanowi budynków, odpowiedniemu wyposażeniu, prowadzonym corocznie w miarę najważniejszych potrzeb remontów i modernizacji.

Podejmując wyzwania i stawiając cele, należy stwierdzić i zdawać sobie sprawę, że środki na realizację zadań oświatowych są ograniczone. Toteż środki publiczne bez wątplenia należy angażować w to, co konieczne, trwałe i efektywne.

Dyrektorzy szkół zobowiązani są do:

- podejmowania trafnych decyzji w zakresie doboru kadry pedagogicznej,
- racjonalnego kształtowania kosztów bieżących,

- prawidłowego zarządzania powierzonym majątkiem,
- tworzenia atrakcyjnej oferty edukacyjnej dla uczniów,
- aktywnego pozyskiwania środków pozabudżetowych na działania poszerzające ofertę edukacyjną szkoły,
- stałej współpracy z rodzicami, organizacjami pozarządowymi w celu uzyskania wsparcia organizacyjnego i pomocy materialnej.

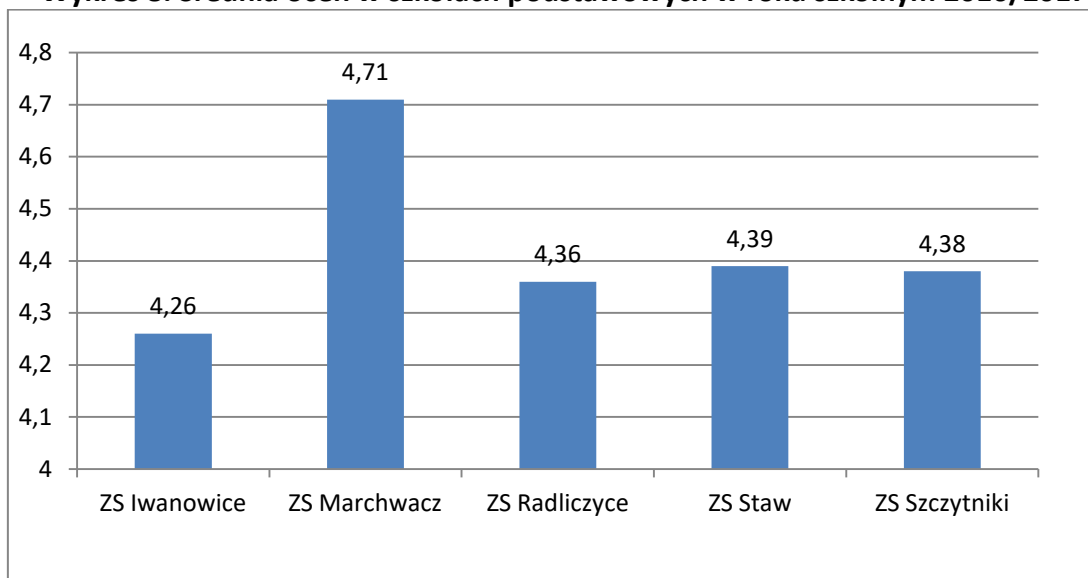
Zadania dydaktyczne i wychowawcze w szkołach i przedszkolach realizowane są poprawnie.

Poniżej przedstawiono za pomocą wykresów i tabeli średnie oceny, wskaźniki promocji, frekwencji oraz ocen z zachowania uczniów gimnazjów oraz szkół podstawowych w klasach IV-VI w roku szkolnym 2016/2017.

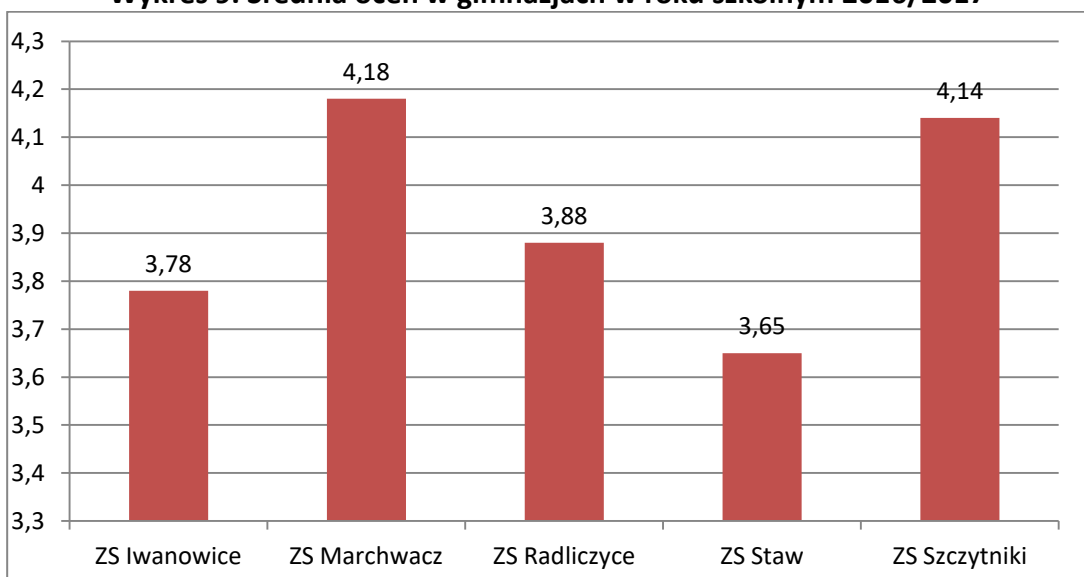
**Tabela 23. Tygodniowa liczba godzin pracy pedagoga, psychologa, logopeda i bibliotekarza**

Szkoła		Pedagog/ doradca zawodowy	Psycholog	Logopeda	Bibliotekarz
ZS Iwanowice	Szkoła podstawowa	1	-	3	7
	Gimnazjum	2	-	-	4
ZS Marchwacz	Szkoła podstawowa	-	-	2	9
	Gimnazjum	-	-	-	4,5
ZS Radliczyce	Szkoła podstawowa	-	-	4	3
	Gimnazjum	-	-	-	3
ZS Staw	Szkoła podstawowa	2	-	1	10
	Gimnazjum	-	-	-	5
ZS Szczytniki	Szkoła podstawowa	-	-	5	9
	Gimnazjum	-	-	5	3

**Wykres 8. Średnia ocen w szkołach podstawowych w roku szkolnym 2016/2017**



**Wykres 9. Średnia ocen w gimnazjach w roku szkolnym 2016/2017**



### **Frekwencja**

Jednym z czynników wpływających na wyniki nauczania jest obecność uczniów w szkole, a także ich stosunek do nauki połączony z zachowaniem. Frekwencja w szkołach jest podobna jak w roku ubiegłym. Nieobecności uczniów w szkole spowodowane są głównie ich chorobami.

**Tabela 24. Wskaźniki promocji, frekwencji oraz ocen z zachowania uczniów gimnazjów oraz szkół podstawowych w klasach IV-VI w roku szkolnym 2016/2017**

wyszczególnienie		% promocji	% uczniów, którzy uzyskali promocję z wyróżnieniem	frekwencja	ocena z zachowania				
					wzorowa	bardzo dobra	dobra	poprawna	Nieodpowiednia
<b>ZS Iwanowice</b>	Oddziały przedszkolne	-	-	74,75%	-	-	-	-	-
	SP	100,00%	40,00%	91,64%	19,64%	57,14%	14,29%	0%	0%
	GIM		16,5%	88,74%	23,71%	42,27%	25,77%	8,25%	0%
<b>ZS Marchwacz</b>	Oddziały przedszkolne	100,00%	-	73,00%	-	-	-	-	-
	SP		43,00%	96,00%	57,00%	26,00%	13,00%	4,00%	0%
	GIM		32,00%	94,00%	32,00%	45,00%	18,00%	5,00%	0%
<b>ZS Radliczyce</b>	Oddziały przedszkolne	-	-	81,95%	-	-	-	-	-
	SP	98,83%	17,44%	92,81%	20,51%	48,72%	28,21%	2,56%	0%
	GIM	100,00%	16,22%	91,56%	27,03%	40,54%	27,03%	5,40%	0%
<b>ZS Staw</b>	Oddziały przedszkolne	-	-	67,77%	-	-	-	-	-
	SP	100%	31,58%	94,73%	36,84%	52,63%	10,53%	0%	0%
	GIM		6,90%	92,88%	22,41%	20,69%	32,77%	22,41%	1,72%
<b>ZS Szczytniki</b>	Oddziały przedszkolne	-	-	82,10%	-	-	-	-	-
	SP	98,61%	39,13%	91,62%	20,29%	43,48%	20,29%	10,14%	5,80%
	GIM	100,00%	26,60%	90,40%	28,12%	25,00%	32,82%	14,06%	0%

### Zajęcia pozalekcyjne

Dla poprawy efektów kształcenia uczniów organizowane są różnego rodzaju zajęcia dodatkowe.

Zajęcia takie realizowane są w szkołach podstawowych oraz gimnazjach.

**Tabela 25. Tygodniowa liczba godzin zajęć pozalekcyjnych i dodatkowych**

Szkoła		Świetlica	Koła zainteresowań	SKS	Razem
<b>ZS Iwanowice</b>	Szkoła podstawowa	9	34	2	20
	Gimnazjum	4	19	2	9
<b>ZS Marchwacz</b>	Szkoła podstawowa	I grupa – 15/22 II grupa – 13/26	5		33
	Gimnazjum	-	7		7
<b>ZS Radliczyce</b>	Szkoła podstawowa	10	14	1	25
	Gimnazjum	3	9	1	13
<b>ZS Staw</b>	Szkoła podstawowa	8	9	2	19
	Gimnazjum	2	3	2	7
<b>ZS Szczytniki</b>	Szkoła podstawowa	18,5	9	1	28,5
	Gimnazjum	2	8	1	11



**Tabela 26. Liczba uczniów uczestniczących w zajęciach pozalekcyjnych**

Szkoła		Zajęcia w świetlicy	Zajęcia sportowe	Koła przedmiotowe
ZS Iwanowice	Szkoła podstawowa	74	12	43
	Gimnazjum	29	41	112
ZS Marchwacz	Szkoła podstawowa	31	44	44
	Gimnazjum	-	22	22
ZS Radliczyce	Szkoła podstawowa	47	7	77
	Gimnazjum	9	10	91
ZS Staw	Szkoła podstawowa	16	20	139
	Gimnazjum	9	24	26
ZS Szczytniki	Szkoła podstawowa	80	10	55
	Gimnazjum	5	10	53

Wzrasta liczba uczniów wymagających szczególnej opieki. Poradnie wydają opinie i orzeczenia, w których są zawarte zalecenia do realizacji w szkołach i przedszkolach. Zwiększająca się liczba uczniów o potrzebie kształcenia specjalnego powoduje dodatkowe obowiązki nauczycieli wobec tych uczniów. Przybywa też uczniów, którzy wymagają organizacji indywidualnego nauczania i często jedyną perspektywą pomocy im jest otrzymanie przez dziecko orzeczenia o potrzebie nauczania indywidualnego.

Poniższa tabela obrazuje udział uczniów w zajęciach specjalistycznych

**Tabela 27. Liczba uczniów uczestniczących w zajęciach wyrównawczych, rewalidacyjnych i logopedycznych**

Szkoła		Zajęcia wyrównawcze	Zajęcia rewalidacyjne	Logopedia	Indywidualny tok nauki	Nauczanie indywidualne
ZS Iwanowice	Szkoła podstawowa	99	2	15	0	0
	Gimnazjum	56	1	0	0	1
ZS Marchwacz	Szkoła podstawowa	7	1	7	-	1
	Gimnazjum	7	-	-	-	-
ZS Radliczyce	Szkoła podstawowa	8	-	11	-	-
	Gimnazjum	3	-	-	-	-
ZS Staw	Szkoła podstawowa	49	2	6	-	0
	Gimnazjum	28	0	-	-	-
ZS Szczytniki	Szkoła podstawowa	66	3	15	-	1
	Gimnazjum	27	2	-	-	1

Tabela 28. Wykorzystanie dodatkowych godzin pracy nauczycieli (tygodniowo)

Szkoła		Koła zainteresowań i zajęcia sportowe	Inne zajęcia
ZS Iwanowice	Szkoła podstawowa	<ol style="list-style-type: none"> <li>Koło języka angielskiego</li> <li>Kółko języka niemieckiego</li> <li>Koło języka polskiego</li> <li>Koło matematyczne</li> <li>Koło matematyczno-przyrodnicze</li> <li>Koło ortograficzne</li> <li>Koło informatyczne</li> <li>Koło sportowo-rekreacyjne</li> <li>Koło informatyczne</li> </ol>	<ol style="list-style-type: none"> <li>Zajęcia historyczno-regionalne</li> <li>Zajęcia plastyczne rozwijające uzdolnienia</li> <li>Zajęcia muzyczne rozwijające uzdolnienia</li> <li>Zajęcia matematyczne rozwijające uzdolnienia</li> <li>Zajęcia polonistyczne rozwijające uzdolnienia</li> <li>Dydaktyczno – wyrównawcze z poszczególnych przedmiotów,</li> <li>Zajęcia świetlicowe</li> </ol>
	Gimnazjum	<ol style="list-style-type: none"> <li>Kółko języka angielskiego</li> <li>Koło języka niemieckiego</li> <li>Koło teatralne</li> <li>SKS</li> </ol>	<ol style="list-style-type: none"> <li>Zajęcia rozwijające uzdolnienia z fizyki</li> <li>Zajęcia dodatkowe z chemii</li> <li>Zajęcia historyczno-regionalne</li> <li>Zajęcia muzyczne rozwijające uzdolnienia</li> <li>Zajęcia plastyczne rozwijające uzdolnienia</li> <li>Dydaktyczno – wyrównawcze z poszczególnych przedmiotów</li> <li>Zajęcia świetlicowe</li> </ol>
ZS Marchwacz	Szkoła podstawowa	<ol style="list-style-type: none"> <li>Zajęcia rozwijające zainteresowania z poszczególnych przedmiotów</li> <li>Zajęcia wokalne</li> <li>Zajęcia rekreacyjno- sportowe</li> </ol>	<ol style="list-style-type: none"> <li>Dydaktyczno–wyrównawcze z poszczególnych przedmiotów</li> <li>Zajęcia świetlicowe</li> </ol>
	Gimnazjum	<ol style="list-style-type: none"> <li>Zajęcia rozwijające zainteresowania z poszczególnych przedmiotów</li> <li>Zajęcia wokalne</li> <li>Zajęcia rekreacyjno- sportowe</li> </ol>	<ol style="list-style-type: none"> <li>Dydaktyczno – wyrównawcze z poszczególnych przedmiotów</li> </ol>
ZS Radliczyce	Szkoła podstawowa	<ol style="list-style-type: none"> <li>„Mały Mistrz” - kl. I</li> <li>Kółko sportowe - kl. IV-VI</li> <li>Kółko teatralne – kl. I- III</li> <li>Kółko wokalne Zespół instrumentalny</li> <li>Zajęcia czytelnicze</li> </ol>	<ol style="list-style-type: none"> <li>Zajęcia wspomagająco-doskonające z języka polskiego - kl. IV/VI</li> <li>Zajęcia wspomagające - kl. II</li> <li>Gry i zabawy dydaktyczne- kl. II</li> <li>Zajęcia wspomagające- kl. III b</li> <li>Zajęcia wspomagająco-doskonające z matematyki kl. IV, V,VI</li> <li>Zajęcia wspomagające – kl. I</li> <li>Zajęcia wspomagająco-doskonające technikę czytania - kl. IV-V</li> <li>Zajęcia wspomagająco-doskonające z historii – kl. IV, V, VI</li> <li>Zajęcia wspomagająco-doskonające z j. angielskiego</li> </ol>
	Gimnazjum	<ol style="list-style-type: none"> <li>Kółko Młodych Przyrodników</li> <li>Kółko polonistyczne – kl. III gimnazjum</li> <li>Zajęcia sportowe- kl. I-III gimnazjum</li> <li>Kółko wokalne Zespół instrumentalny</li> </ol>	<ol style="list-style-type: none"> <li>Zajęcia wspomagająco-doskonające z języka polskiego - kl. II gimnazjum</li> <li>Zajęcia z doradztwa zawodowego – kl. I-III gimnazjum</li> <li>Zajęcia wspomagająco-doskonające z matematyki - kl. I-III gimnazjum</li> </ol>

			<ul style="list-style-type: none"> <li>4. Zajęcia wspomagająco-doskonające z geografii - kl. I-III gimnazjum</li> <li>5. Zajęcia wyrównująco-doskonające z fizyki i chemii – kl. III gimnazjum</li> <li>6. Zajęcia przygotowujące do egzaminu z historii</li> <li>7. Zajęcia wspomagająco-doskonające z j. angielskiego- kl. III gimnazjum</li> </ul>
<b>ZS Staw</b>	Szkoła podstawowa	<ul style="list-style-type: none"> <li>1. Kółko biblijne</li> <li>2. Kółko komputerowe</li> <li>3. „Každy może być artystą” kółko plastyczne rozwijające zainteresowania uczniów</li> <li>4. Zajęcia doskonające umiejętności</li> <li>5. Rozwijanie zainteresowań</li> <li>6. Kółko matematyczne</li> </ul>	<ul style="list-style-type: none"> <li>1. Zajęcia świetlicowe</li> <li>2. Zajęcia wyrównująco – doskonające</li> <li>3. Dydaktyczno – wyrównawcze</li> <li>4. Świetlica</li> <li>5. Doskonaląco – wyrównujące</li> <li>6. Zajęcia zdrowia psychicznego „Przyjaciele Zippiego”</li> </ul>
	Gimnazjum	<ul style="list-style-type: none"> <li>1. Kółko teatralne</li> <li>2. Kółko biblijne</li> <li>3. Zajęcia doskonające umiejętności przedmiotowe</li> <li>4. Rozwijanie zainteresowań</li> <li>5. Zajęcia przygotowujące do egzamin gimnazjalnego</li> </ul>	<ul style="list-style-type: none"> <li>1. Zajęcia dydaktyczno – wyrównawcze z języka polskiego</li> <li>2. Zajęcia wyrównująco – doskonające z języka niemieckiego</li> <li>3. Zespół wyrównująco – doskonający z historii i wiedzy o społeczeństwie</li> <li>4. Zajęcia dydaktyczno – wyrównawcze z języka angielskiego</li> <li>5. Zajęcia doskonaląco – wyrównujące z matematyki</li> <li>6. Zajęcia z przedmiotów przyrodniczych</li> </ul>
<b>ZS Szczytniki</b>	Szkoła podstawowa	<ul style="list-style-type: none"> <li>1. Zajęcia rozwijające uzdolnienia z matematyki, j. polskiego, plastyki</li> <li>2. Zajęcia wokalne</li> <li>3. Zajęcia czytelnicze</li> <li>4. Koło Młodych Przyrodników</li> <li>5. Zajęcia sportowo-rekreacyjne</li> <li>6. Zajęcia religijne</li> </ul>	<ul style="list-style-type: none"> <li>1. Świetlica 18,5 h</li> <li>2. Angielski na start</li> <li>3. Chór szkolny</li> <li>4. Nauka „krok po kroku”- matematyka</li> <li>5. Nauka „krok po kroku”- plastyka</li> <li>6. Zajęcia rozwijające umiejętność uczenia się</li> <li>7. Gimnastyka korekcyjna</li> <li>8. Zajęcia czytelnicze</li> </ul>
	Gimnazjum	<ul style="list-style-type: none"> <li>1. Zajęcia rozwijające uzdolnienia z matematyki, j. polskiego, plastyki, geografii, fizyki</li> <li>2. Zajęcia wokalne</li> <li>3. Zajęcia czytelnicze</li> <li>4. Koło Młodych Przyrodników</li> <li>5. Zajęcia sportowo-rekreacyjne</li> <li>6. Szkolne Koło Caritas</li> </ul>	<ul style="list-style-type: none"> <li>1. Świetlica 2 h</li> <li>2. Zajęcia dla „ Twórców niepokornych”</li> <li>3. Bawimy się w teatr</li> <li>4. Zajęcia doskonające wiedzę o społeczeństwie</li> <li>5. Zajęcia rozwijające samorządność</li> </ul>

### Świetlice szkolne

W gminie Szczytniki we wszystkich zespołach szkół funkcjonują świetlice szkolne.

W ostatnim roku zwiększyło się zapotrzebowanie na korzystanie z opieki po lekcjach. Godziny pracy świetlicy dostosowane są do potrzeb rodziców i możliwości szkoły.

## Biblioteki szkolne

Wszystkie szkoły posiadają biblioteki szkolne i zatrudniają nauczycieli pełniących obowiązki bibliotekarzy. Przy czym zarówno wielkość księgozbiorów, zaplecze w postaci czytelni, dostęp do komputerów jak i czas pracy oraz formy prowadzonych zajęć w bibliotekach szkolnych są uzależnione od liczby dzieci, a także możliwości organizacyjnych i finansowych szkoły.

## Narodowy Program Rozwoju Czytelnictwa

Szkoły w Gminie Szczytniki przystąpiły do w/w programu. Służy on poprawie stanu czytelnictwa oraz promowanie czytelnictwa w Polsce. Cel ten realizowany jest przez finansowe wsparcie uzupełnienia zbiorów bibliotek szkolnych w nowości wydawnicze ze szczególnym uwzględnieniem literatury dla dzieci i młodzieży.

Uzyskane wsparcie stanowi 80% kosztów realizacji zadania , tj. 22480 zł , natomiast wkład własny wyniósł 5620zł

**Tabela 29. Wykaz Szkół korzystających z Narodowego Programu Rozwoju Czytelnictwa**

Lp.	Szkoła	Dotacja	Wkład własny
1.	ZS Marchwacz	2 480,00 zł	620,00 zł
2.	ZS Radliczyce	4 000,00 zł	1 000,00 zł
3.	ZS Staw	4 000,00 zł	1 000,00 zł
4.	ZS Szczytniki	12 000,00 zł	3 000,00 zł
Razem		22 480,00 zł	5 620,00 zł

## 9. Poziom nauczania i wyniki egzaminów gimnazjalnych

Osiągnięcia uczniów są wynikiem nauczania i uczenia się. W znacznym stopniu zależą od zdolności i aspiracji, ale także środowiska rodzinnego. Badanie postępów edukacyjnych i osiągnięć uczniów może przybierać różne formy. Najczęściej są to sprawdziany wewnętrzne i zewnętrzne, konkursy przedmiotowe oraz egzaminy wewnętrzne.

### 1) Informacja o wynikach egzaminu gimnazjalnego – klasa III

Egzamin gimnazjalny jest:

- powszechny - zdają go wszyscy uczniowie, z wyjątkiem upośledzonych umysłowo w stopniu umiarkowanym i znacznym,

- obowiązkowy - przystąpienie do niego jest warunkiem ukończenia szkoły (jeżeli ktoś nie przystąpi do egzaminu, będzie musiał powtórzyć ostatnią klasę),
- zewnętrzny pisany w czasie trzech kolejnych dni w macierzystych szkołach, lecz zakodowane prace sprawdzają egzaminatorzy OKE.

Egzamin gimnazjalny sprawdza stopień opanowania umiejętności i wiadomości istotnych dla przedmiotów humanistycznych, matematyczno–przyrodniczych oraz dla języka obcego nowożytnego (nauczanego w szkole jako obowiązkowy).

Uczniowie ze specjalnymi potrzebami edukacyjnymi (w tym niepełnosprawni, niedostosowani społecznie oraz zagrożeni niedostosowaniem społecznym) mogą otrzymać dostosowane arkusze, a także zdawać egzamin w indywidualnie przystosowanych warunkach.

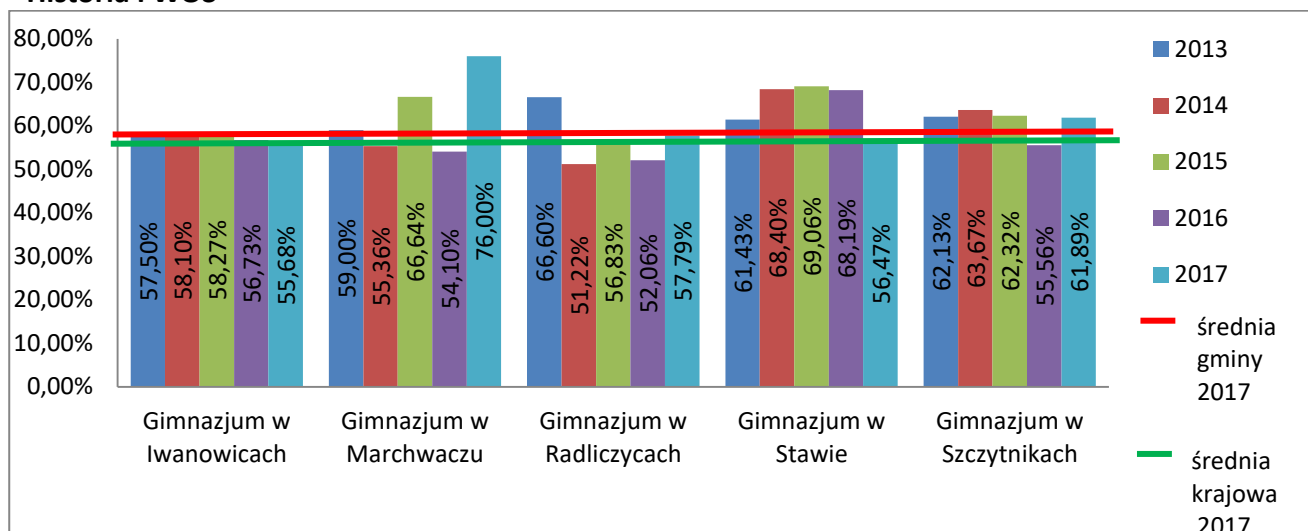
Uczeń chory lub niesprawny czasowo może przystąpić do egzaminu gimnazjalnego w warunkach odpowiednich ze względu na jego stan zdrowia, na podstawie zaświadczenia o stanie zdrowia wydanego przez lekarza. Z przyznanych dostosowań warunków i formy egzaminu uczeń może ale nie musi korzystać.

- **Część humanistyczna** składała się z zadań z zakresu języka polskiego oraz zadań z zakresu historii i wiedzy o społeczeństwie. Zadania z języka polskiego miały formę zamkniętą i otwartą. Wśród zadań otwartych z języka polskiego znajdowała się dłuższa wypowiedź pisemna. Zadania z historii i wiedzy o społeczeństwie miały formę zamkniętą.

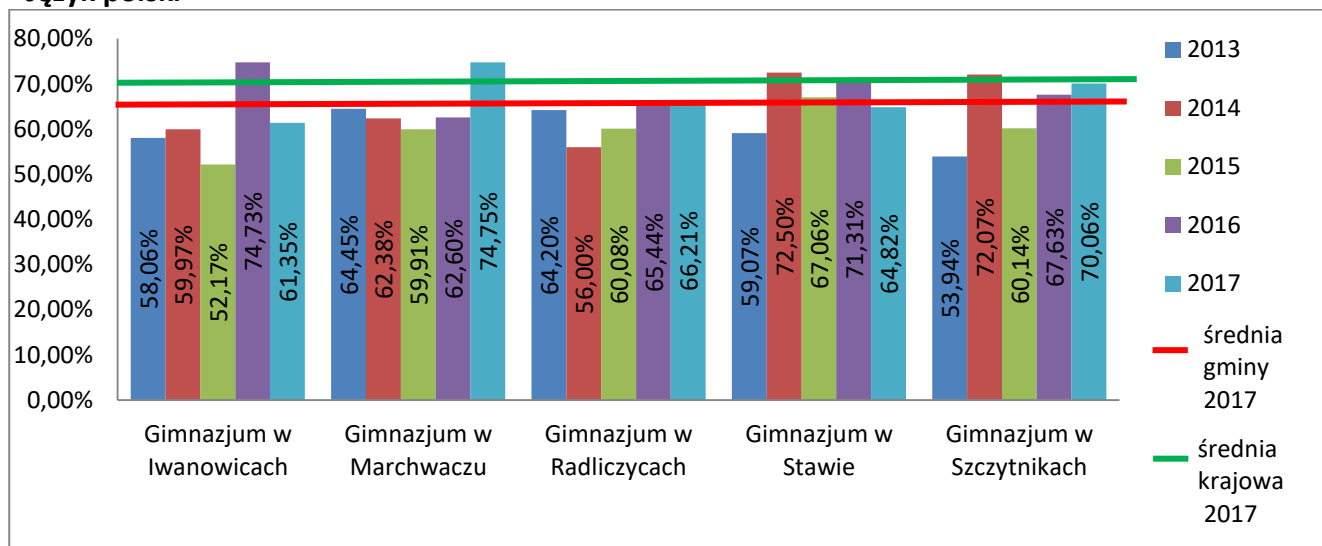
**Tabela 30. Tabelaryczne zestawienie wyników egzaminu gimnazjalnego część humanistyczna**

		Historia, WOS					Język Polski				
		2013	2014	2015	2016	2017	2013	2014	2015	2016	2017
1	Gimnazjum w Iwanowicach	57,50%	58,10%	58,27%	56,73%	55,68%	58,06%	59,97%	52,17%	74,73%	61,35%
2	Gimnazjum w Marchwaczu	59,00%	55,36%	66,64%	54,10%	76,00%	64,45%	62,38%	59,91%	62,60%	74,75%
3	Gimnazjum w Radliczycach	66,60%	51,22%	56,83%	52,06%	57,79%	64,20%	56,00%	60,08%	65,44%	66,21%
4	Gimnazjum w Stawie	61,43%	68,40%	69,06%	68,19%	56,47%	59,07%	72,50%	67,06%	71,31%	64,82%
5	Gimnazjum w Szczytnikach	62,13%	63,67%	62,32%	55,56%	61,89%	53,94%	72,07%	60,14%	67,63%	70,06%
Średnia Gminy		60,22%	60,58%	62,13%	57,43%	59,28%	58,85%	64,98%	58,95%	69,45%	65,80%
Średnia Powiatu		57,82%	59,80%	64,46%	56,25%	59,07%	60,57%	66,52%	59,70%	66,73%	67,27%
Średnia Województwa		56,49%	58,11%	62,65%	55,24%	57,91%	59,92%	65,43%	58,98%	65,73%	66,69%
Średnia Okręgu		56,17%	57,59%	62,36%	54,73%	57,27%	59,45%	65,25%	58,85%	65,53%	66,57%
Średnia Krajowa		58,00%	59,00%	64,00%	56,00%	59,00%	62,00%	68,00%	62,00%	69,00%	69,00%

**Wykres 10. Zestawienie wyników egzaminu gimnazjalnego część humanistyczna  
- Historia i WOS**



**Wykres 11. Zestawienie wyników egzaminu gimnazjalnego część humanistyczna  
- Język polski**

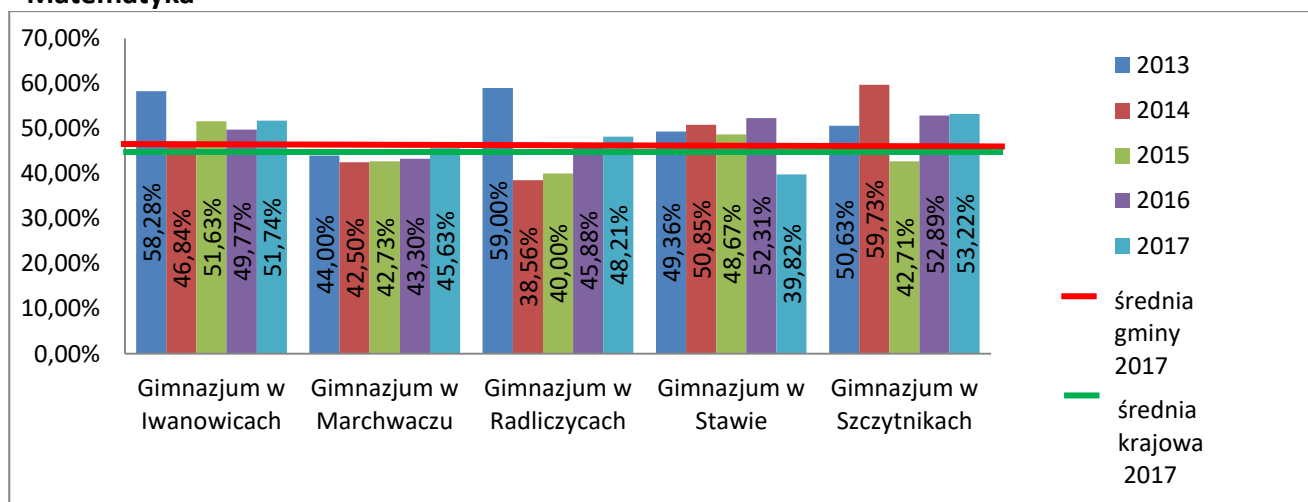


- **Część matematyczno-przyrodnicza** składała się z zadań z zakresu matematyki oraz zadań z zakresu przedmiotów przyrodniczych: biologii, chemii, fizyki i geografii. Zadania z matematyki miały formę zamkniętą i otwartą. Zadania z przedmiotów przyrodniczych miały formę zamkniętą.

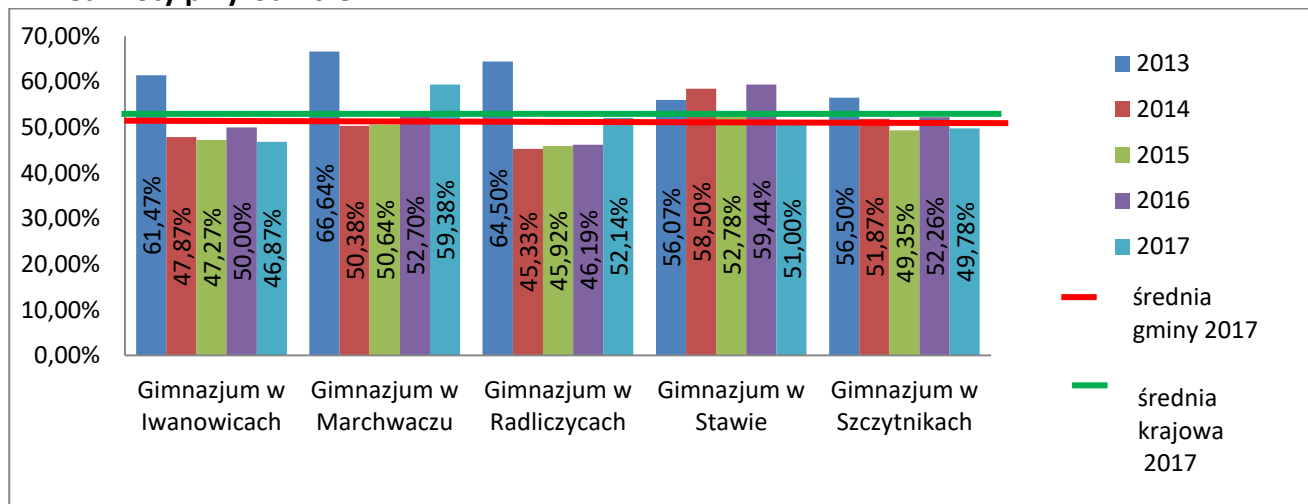
**Tabela 31. Tabełaryczne zestawienie wyników egzaminu gimnazjalnego część matematyczno-przyrodnicza**

		MATEMATYKA					PRZEDMIOTY PRZYRODNICZE				
		2013	2014	2015	2016	2017	2013	2014	2015	2016	2017
1	Gimnazjum w Iwanowicach	58,28%	46,84%	51,63%	49,77%	51,74%	61,47%	47,87%	47,27%	50,00%	46,87%
2	Gimnazjum w Marchwaczu	44,00%	42,50%	42,73%	43,30%	45,63%	66,64%	50,38%	50,64%	52,70%	59,38%
3	Gimnazjum w Radliczycach	59,00%	38,56%	40,00%	45,88%	48,21%	64,50%	45,33%	45,92%	46,19%	52,14%
4	Gimnazjum w Stawie	49,36%	50,85%	48,67%	52,31%	39,82%	56,07%	58,50%	52,78%	59,44%	51,00%
5	Gimnazjum w Szczytnikach	50,63%	59,73%	42,71%	52,89%	53,22%	56,50%	51,87%	49,35%	52,26%	49,78%
Średnia Gminy		53,71%	48,82%	46,17%	49,46%	48,63%	60,69%	47,00%	49,07%	51,84%	50,24%
Średnia Powiatu		49,32%	49,16%	47,83%	48,35%	46,56%	59,99%	52,74%	49,89%	51,01%	52,10%
Średnia Województwa		47,43%	46,79%	46,98%	47,82%	45,59%	58,12%	51,18%	49,19%	50,17%	51,64%
Średnia Okręgu		46,64%	45,86%	46,32%	46,94%	44,85%	57,59%	50,63%	48,70%	49,75%	50,92%
Średnia krajowa		48,00%	47,00%	48,00%	49,00%	47,00%	59,00%	52,00%	50,00%	51,00%	52,00%

**Wykres 12. Zestawienie wyników egzaminu gimnazjalnego część matematyczno-przyrodnicza - Matematyka**



**Wykres 13. Zestawienie wyników egzaminu gimnazjalnego część matematyczno-przyrodnicza - Przedmioty przyrodnicze**



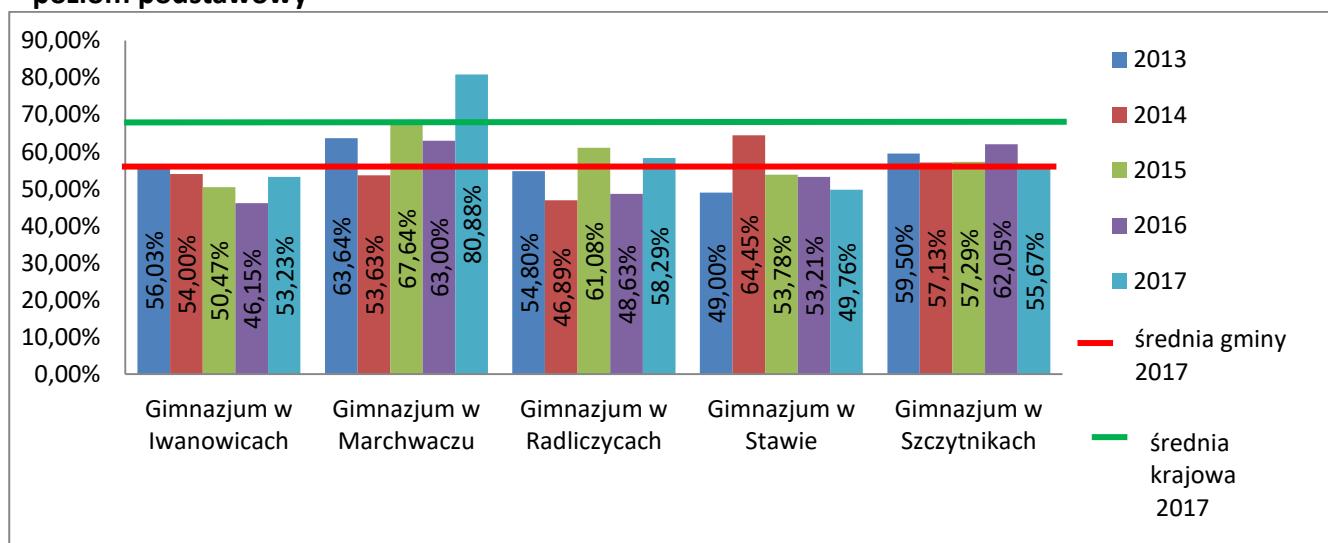
Dobre wyniki – średnia gminy jest prawie identyczna jak średnia kraju

- **Część z języka obcego nowożytnego** Ta część egzaminu ma dwa poziomy: podstawowy i rozszerzony. W naszej gminie wszyscy uczniowie pisali egzamin z języka angielskiego.

**Tabela 32. Tabelaaryczne zestawienie wyników egzaminu gimnazjalnego - Język angielski**

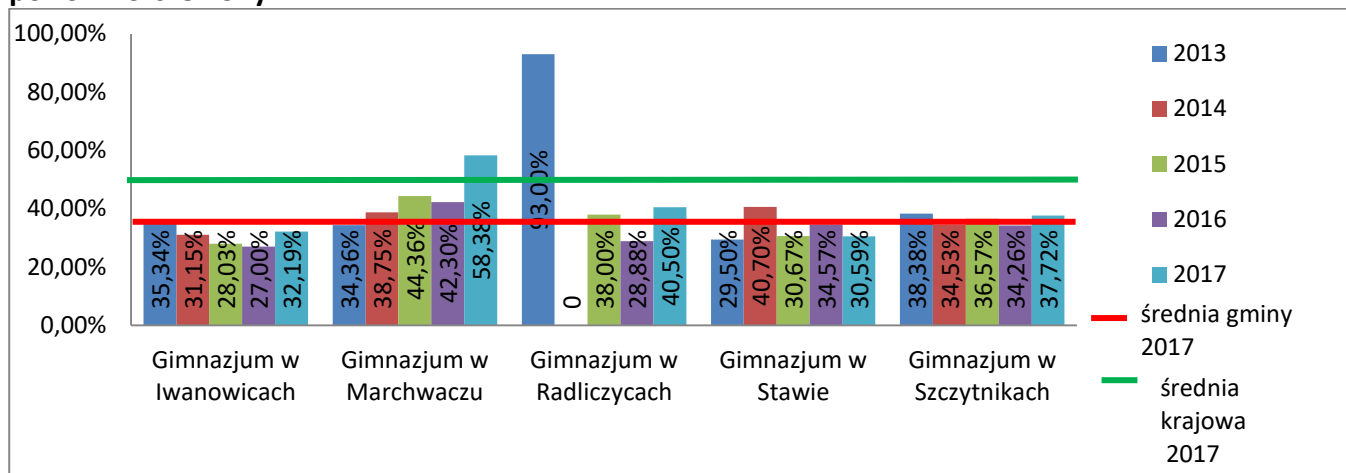
		POZIOM PODSTAWOWY					POZIOM ROZSZERZONY				
		2013	2014	2015	2016	2017	2013	2014	2015	2016	2017
1.	Gimnazjum w Iwanowicach	56,03%	54,00%	50,47%	46,15%	53,23%	35,34%	31,15%	28,03%	27,00%	32,19%
2.	Gimnazjum w Marchwaczu	63,64%	53,63%	67,64%	63,00%	80,88%	34,36%	38,75%	44,36%	42,30%	58,38%
3.	Gimnazjum w Radliczycach	54,80%	46,89%	61,08%	48,63%	58,29%	93,00%		38,00%	28,88%	40,50%
4.	Gimnazjum w Stawie	49,00%	64,45%	53,78%	53,21%	49,76%	29,50%	40,70%	30,67%	34,57%	30,59%
5.	Gimnazjum w Szczytnikach	59,50%	57,13%	57,29%	62,05%	55,67%	38,38%	34,53%	36,57%	34,26%	37,72%
	Średnia Gminy	56,36%	56,28%	56,19%	53,32%	56,38%	35,52%	35,54%	33,95%	32,02%	36,72%
	Średnia Powiatu	59,86%	64,06%	61,16%	57,12%	59,90%	40,54%	40,07%	39,49%	36,55%	39,85%
	Średnia Województwa	61,78%	65,30%	64,95%	61,95%	65,31%	44,53%	45,20%	46,78%	43,68%	47,60%
	Średnia Okręgu	61,80%	65,10%	65,12%	62,42%	65,57%	45,35%	45,85%	47,94%	44,72%	48,61%
	Średnia krajowa	63,00%	67,00%	67,00%	64,00%	67,00%	45,00%	46,00%	48,00%	45,00%	49,00%

**Wykres 14. Zestawienie wyników egzaminu gimnazjalnego w roku szkolnym - język angielski – poziom podstawowy**





**Wykres 15. Zestawienie wyników egzaminu gimnazjalnego w roku szkolnym - Język angielski – poziom rozszerzony**



Pozytywnym trendem jest zbliżenie się średniej gminy do średniej kraju, w niektórych przedmiotach średnie ulegają ujednoliceniu.

Podsumowując osiągnięcia uczniów należy wziąć pod uwagę środowisko i warunki, w jakich szkoła pracuje. Analiza wyników może posłużyć do poszukiwań doskonalszych, skuteczniejszych metod nauczania. Gmina Szczytniki wspiera szkoły w ich wysiłkach zmierzających do podniesienia jakości nauczania zapewniając szkołom, w ramach dostępnych środków budżetowych, dobrych warunków pracy i zaspokojenia ich najważniejszych potrzeb dotyczących dobrego kształcenia uczniów. Wszystkie placówki dysponują bardzo dobrą bazą lokalową i wyposażeniem – posiadają nowoczesne i dobrze wyposażone sale dydaktyczne, szkoły mają stały dostęp do Internetu oraz są wyposażone w nowoczesny sprzęt (np. tablice interaktywne, rzutniki multimedialne) i pomoce dydaktyczne w wersji multimedialnej.

Zapewnianie tych warunków daje organowi prowadzącemu szkołę do stawiania szkole realnych wymagań dotyczące poprawy poziomu nauczania.

## 10. Działania opiekuńcze

Pomoc materialna dla uczniów

- dożywianie uczniów w dużej mierze finansowane przez GOPS,
- stypendia szkolne, zasiłki szkolne,
- stypendia motywacyjne za wyniki w nauce i sporcie,
- darmowy podręcznik.

Celem pomocy materialnej dla uczniów jest wyrównanie szans zmniejszenia dysproporcji, umożliwienie pokonywania przeszkód na drodze do zdobywania wiedzy, które wynikają z trudnej sytuacji finansowej rodziny. Świadczenia o charakterze socjalnym to stypendia szkolne oraz zasiłki szkolny, udzielane na wniosek rodziców, pełnoletniego ucznia oraz dyrektora szkoły.

Stypendium szkolne przyznawane jest ze względu na niskie dochody w rodzinie. Zasiłek szkolny wypłacany jest uczniowi, który znajduje się w tymczasowej, ciężkiej sytuacji materialnej w wyniku nieszczęśliwego zdarzenia losowego.

Uczniowie, mogli korzystać z  **rządowego programu „wyprawka szkolna”**. Program polega na refundacji kosztów zakupu podręczników szkolnych. W 2016/2017 roku programem byli objęci uczniowie uczęszczający do klasy III Szkoły Podstawowej, IV technikum oraz uczniowie niepełnosprawni posiadający orzeczenie o potrzebie kształcenia specjalnego.

#### **Program bezpłatne podręczniki**

Ustawa podręcznikowa gwarantuje uczniom szkół podstawowych i gimnazjów prawo do bezpłatnego dostępu do podręczników, materiałów edukacyjnych lub materiałów ćwiczeniowych. Wydatki poniesione na ten cel zostały pokryte ze środków dotacji celowej.

W ramach pomocy dla uczniów mieści się także dożywianie dzieci i jest to jedno z obowiązkowych zadań własnych Gminy, która realizuje program pomocy w dożywianiu przy wykorzystaniu środków GOPS.

**Tabela 33. Stypendia i zasiłki szkolne**

	2012/2013		2013/2014		2014/2015		2015/2016		2016/2017	
	Stypendia szkolne	Zasiłek szkolny	Stypendia szkolne	Zasiłek szkolny	Stypendia szkolne	Zasiłek szkolny	Stypendia szkolne	Zasiłek szkolny	Stypendia szkolne	Zasiłek szkolny
Szkoły podstawowe	170	4	166	5	152	2	138	1	104	2
Gimnazjum	86	5	86	5	73	7	77	-	64	2
Zas. Szkoły Zawodowe	32	-	15	-	12	-	6	-	4	-
Licea ogólnokształcące	21	-	17	-	19	-	24	-	20	-
Technika	33	-	35	-	35	1	38	-	41	-
Szkoły specjalne	1	-	1	-	1	-	-	-	-	-
Szkoły policealne	-	-	3	1	3	-	-	-	1	-
<b>Razem</b>	<b>343</b>	<b>9</b>	<b>323</b>	<b>11</b>	<b>295</b>	<b>10</b>	<b>283</b>	<b>1</b>	<b>234</b>	<b>4</b>

**Tabela 34. Zestawienie wybranych działań opiekuńczych**

DZIAŁANIA:	ROK SZKOLNY 2012/2013	ROK SZKOLNY 2013/2014	ROK SZKOLNY 2014/2015	ROK SZKOLNY 2015/2016	ROK SZKOLNY 2016/2017
dożywianie	204 uczniów	200 uczniów	152 uczniów	150 uczniów	160 uczniów
stypendia za wyniki w nauce w I okresie otrzymało	11 uczniów (w tym 1 uczeń z osiągnięciami sportowymi)	19 uczniów (w tym 3 uczniów z osiągnięciami sportowymi)	15 uczniów (w tym 1 uczeń z osiągnięciami sportowymi)	18 uczniów	28 uczniów (w tym 5 uczniów z osiągnięciami sportowymi)
stypendia za wyniki w nauce w II okresie	53 uczniów (w tym 11 uczniów z osiągnięciami sportowymi)	46 uczniów (w tym 16 uczniów z osiągnięciami sportowymi)	43 uczniów (w tym 10 uczniów z osiągnięciami sportowymi)	30 uczniów (w tym 3 uczniów z osiągnięciami sportowymi)	49 uczniów (w tym 6 uczniów z osiągnięciami sportowymi)
stypendia za wyniki w sporcie w I okresie	20 uczniów	19 uczniów	53 uczniów	40 uczniów	56 uczniów
stypendia za wyniki w sporcie w II okresie	68 uczniów	98 uczniów	106 uczniów	92 uczniów	68 uczniów
stypendia z EFS	4 uczniów	-	-	-	-
stypendium dla uczniów szczególnie uzdolnionych	-	-	-	-	-
dofinansowanie do podręczników	133 uczniów	124 uczniów	96 uczniów	24 uczniów	-
darmowe podręczniki	-	-	99 uczniów	416 uczniów	617 uczniów

**Sukcesy uczniów w roku szkolnym 2016/2017**

Rok szkolny 2016/2017 był kolejnym okresem, w którym uczniowie naszych szkół, dzięki samodzielnej i wyczerpującej pracy, wsparciu rodziców, nauczycieli, gminy i innych osób osiągnęli wiele sukcesów w różnych konkursach. Dodatkowo uczniowie szkół uzyskali znaczące osiągnięcia w rywalizacji sportowej.

**Osiągnięcia uczniów przedstawione są w załączniku do informacji oświatowej.**

Tabela 35. Programy i projekty realizowane przez szkołę

Szkoła	Realizowane programy i projekty
ZS Iwanowice	<ul style="list-style-type: none"> <li>• „Szlanka mleka”</li> <li>• „Owoce w szkole”</li> <li>• „Umiem pływać”</li> <li>• „Mały Mistrz”</li> <li>• „Kaliska przygoda z odpadami”</li> <li>• „Matma nie gryzie”</li> <li>• „Trzymaj formę”</li> <li>• „Moje dziecko idzie do szkoły”</li> <li>• „Umiem pływać”</li> </ul>
ZS Marchwacz	<ul style="list-style-type: none"> <li>• Program edukacyjny „Szlanka mleka”</li> <li>• Program „Owoce w szkole”</li> <li>• Program edukacyjny „Trzymaj formę”</li> <li>• Projekt innowacyjno- edukacyjny „Bądźmy zdrowi- wiemy, więc działamy”</li> <li>• Program Edukacji Antytytoniowej „Czyste powietrze wokół nas”</li> <li>• Program profilaktyki palenia tytoniu „Znajdź właściwe rozwiązanie”</li> <li>• „Bezpieczna szkoła”</li> <li>• „Moje dziecko idzie do szkoły”</li> <li>• „Nie pal przy mnie, proszę”</li> <li>• „Mały ratownik”</li> <li>• „Między nami kobietkami”</li> <li>• „Umiem pływać”</li> </ul>
ZS Radliczyce	<ul style="list-style-type: none"> <li>• „Owoce i warzywa w szkole”</li> <li>• Program „Szlanka mleka”</li> <li>• „Umiem pływać”</li> <li>• „Mały Mistrz”</li> <li>• „Klub Bezpiecznego Puchatka”</li> <li>• „Zdrowo jem, więcej jem”</li> <li>• „Dzieciństwo bez próchnicy”</li> <li>• „Ratujemy i uczymy ratować”</li> </ul>
ZS Staw	<ul style="list-style-type: none"> <li>• Akcja „Szlanka mleka”</li> <li>• Program „Owoce i warzywa w szkole”</li> <li>• Projekt „Umiem pływać”</li> <li>• Akcja charytatywna „I Ty możesz zostać Świętym Mikołajem”</li> <li>• Program adaptacyjny „Już jestem przedszkolakiem”</li> <li>• Autorski program „Bądź bezpieczny”</li> <li>• „Mały Mistrz”</li> <li>• „Przyjaciele Zippiego”,</li> <li>• „Dzieciństwo bez próchnicy”</li> <li>• Szkolne czytanie- „Rodzice czytają dzieciom”</li> </ul>
ZS Szczytniki	<ul style="list-style-type: none"> <li>• Projekt „Owoce i warzywa w szkole”</li> <li>• Projekt „Szlanka mleka”</li> <li>• Projekt „Umiem pływać”</li> <li>• szkolna akcja „Szlachetna paczka”</li> <li>• udział w ogólnopolskiej akcji „Szlachetna paczka”</li> <li>• program adaptacyjny „Już jestem przedszkolakiem”</li> <li>• Kaliska Przygoda z odpadami</li> <li>• Interdyscyplinarny Program Edukacji Medialnej i Społecznej „Kino Szkoła”</li> </ul>

## Inne informacje przekazane przez Szkoły

- **ZS Radliczyce:**

Innowacje pedagogiczne: „Poczytaj My inaczej”; „Przyrodę lubię i szanuję”

- **ZS Iwanowice:**

Realizacja innowacji pedagogicznych:

Przedszkole: -„Baw się z nami – małymi matematykami”

Szkoła Podstawowa: „Cztery pory roku w dawnej Wielkopolsce”; „Wprowadzenie do programowania- początkujący programista” – realizowana w klasie I od września 2016 r. do czerwca 2019 roku; Potrafię programować w Scratchu”. – realizowana w klasie IV od września 2016 r. do czerwca 2017 r.

Oraz: Udział w kampanii społecznej „Ja czytam”; Miesiąc Języka Ojczystego; Projekt edukacyjny „Dachau – odległe bliskie”; IV edycja projektu „Wszystkie kolory świata”; Narodowe Czytanie „Quo vadis”.

- **ZS Marchwacz:**

Innowacje pedagogiczne w oddziale przedszkolnym: „Przygoda przedszkolaka z angielskim” /„Dobre praktyki”/; w gimnazjum „Angielski wokół nas”; w szkole podstawowej „Angielski w obrazkach”; w gimnazjum i w szkole podstawowej (kl. VI) „Co w ekonomii i prawie piszczy”, w oddziale przedszkolnym i klasach 1-3 szkoły podstawowej „Czysta woda – zdrowe życie”. Poza tym w bieżącym roku szkolnym zrealizowano wiele akcji patriotycznych, humanistycznych i prozdrowotnych, np. uczczenie patriotycznych rocznic historycznych, sprzątanie grobów, porządkowanie Mogiły Pomordowanych w Marchwaczu w czasie II wojny światowej, pomoc świąteczna dla potrzebujących (połączona z działalnością PCK) z okazji Bożego Narodzenia i Wielkanocy.

- **ZS Staw:**

Na podkreślenie zasługują programy autorskie wspomagające uczniów mających kłopoty w nauce, jak i uczniów zdolnych, np. „Program zajęć dydaktyczno-wyrównawczych z języka polskiego” „Program wspierający naukę języka niemieckiego dla uczniów Zespołu Szkół w Stawie”. Program zajęć dla klasy IV-VI SP oraz I-III GIM.

Szkolne innowacje pt. „Szkolne pisanie „ , „Szkolne czytanie - czytam, bo chcę „ „Poznać poetów i pokochać polską poezję” to bez wątplenia forma rozwijania dociekliwości i zainteresowań uczniów, podobnie jak program profilaktyczno-społeczny Kino Szkoła *Szacunek dla innych - postawa tolerancji*.

Mediacja i komunikacja klasa II i III GIM- zajęcia prowadzone przez trenerów *Instytutu Rozwoju Edukacji Progres*- to odpowiedź szkoły na zapotrzebowanie uczniów chcących radzić sobie z kłopotami.

**Tabela 36. Dodatkowe zajęcia w szkole**

Szkoła	Dodatkowe zajęcia w szkole
ZS Iwanowice	<p>Zgodnie z planem wychowawczym zorganizowano, oprócz wyjazdów edukacyjnych, następujące uroczystości oraz imprezy szkolne:</p> <ol style="list-style-type: none"> <li>1. Uroczystość z okazji Dnia Edukacji Narodowej,</li> <li>2. Ślubowanie klasy 1 szkoły podstawowej i kl. I gimnazjum,</li> <li>3. Andrzejki,</li> <li>4. Mikołajki,</li> <li>5. Akademia z okazji 3-go Maja,</li> <li>6. Dyskoteki/zabawy dla klas „0” I – III sp oraz I – III gimnazjum,</li> <li>7. Koncerty muzyczne i przedstawienia organizowane w szkole,</li> <li>8. Dzień Babci i Dziadka, Dzień Kobiet, Dzień Matki i Ojca, Dzień Dziecka,</li> <li>9. Święto Patrona Szkoły Podstawowej,</li> <li>10. Święto Patrona Gimnazjum,</li> <li>11. Budynek szkolny był udostępniany wielu organizacjom środowiskowym na różnorodne uroczystości i zebrania,</li> <li>12. Udostępnianie sali gimnastycznej dla Grupy Mażoretki oraz młodzieży do gry w piłkę,</li> <li>13. Organizacja konkursów o zasięgu pozaszkolnym: <ul style="list-style-type: none"> <li>• Gminny Konkurs recytatorski dla przedszkolaków „ Barwy lata”,</li> <li>• Gminny Konkurs „ Z ortografią za pan brat” dla klas IV-VI oraz gimnazjum,</li> <li>• Gminny Konkurs „ Mały Mistrz Ortografii” dla klas I – III sp</li> <li>• Gminny Konkurs „Mistrz klawiatury”,</li> <li>• Etap Powiatowy Ogólnopolskiego Turnieju Bezpieczeństwa w Ruchu Drogowym zorganizowany przez: Komendę Miejską Policji w Kaliszu, Polski Związek Motorowy w Kaliszu, Wojewódzki Ośrodek Ruchu Drogowego w Kaliszu, Kuratorium Oświaty w Poznaniu Delegatura w Kaliszu,</li> </ul> </li> <li>14. Organizacja uroczystości o zasięgu pozaszkolnym: <ul style="list-style-type: none"> <li>• Koncert Świąteczno – Noworoczny,</li> <li>• Gminne obchody Narodowego Święta Niepodległości</li> </ul> </li> <li>15. Narodowe czytanie „Quo vadis”,</li> <li>16. Festiwal Piosenki Obcojęzycznej,</li> <li>17. Akcja „ Sprzątanie świata”,</li> <li>18. Spotkanie z ks. dr Sławomirem Kęszką, autorem książki „Eucharystia w KL Dachau”,</li> <li>19. Gazetka dla rodziców</li> <li>20. Gazetka dla uczniów</li> <li>21. Sejmik Uczniowski,</li> <li>22. Nauka języka angielskiego w ramach Szkoły Językowej Leader School,</li> <li>23. Zajęcia dydaktyczno-wyrównawcze,</li> <li>24. Zajęcia logopedyczne,</li> <li>25. Zajęcia rewalidacyjne,</li> <li>26. Zajęcia sportowo-rekreacyjne,</li> <li>27. Zajęcia rozwijające zainteresowania i uzdolnienia,</li> <li>28. Zajęcia korekcyjno-kompensacyjne</li> <li>29. Gimnastyka korekcyjno-kompensacyjna</li> </ol>

ZS Marchwacz	<ol style="list-style-type: none"> <li>1. Zgodnie z planem wychowawczym zorganizowano, oprócz wyjazdów edukacyjnych, następujące uroczystości oraz imprezy szkolne: <ul style="list-style-type: none"> <li>• Uroczystość z okazji Dnia Edukacji Narodowej,</li> <li>• Ślubowanie klasy 1 szkoły podstawowej i kl. I gimnazjum,</li> <li>• Święto Niepodległości,</li> <li>• Andrzejkki,</li> <li>• Mikołajki,</li> <li>• Spotkanie opłatkowe <i>Jasełka szkolna</i>,</li> <li>• Akademia z okazji 3-go Maja,</li> <li>• Dyskoteki/zabawy dla klas „0” – III gimnazjum,</li> <li>• Koncerty muzyczne i przedstawienia organizowane w szkole,</li> <li>• Dzień Babci i Dziadka, Dzień Kobiet, Dzień Matki i Ojca, Dzień Dziecka, Przedstawienia dla Koła Emerytów i Rencistów,</li> <li>• Przedstawienie w ramach Święta Ziemi,</li> <li>• Święto Szkoły Podstawowej połączone z Gminnym Konkursem Recytatorskim,</li> <li>• Święto Gimnazjum połączone z Dniem Papieskim.</li> </ul> </li> <li>2. Budynek szkolny był udostępniany wielu organizacjom środowiskowym na różnorodne uroczystości i zebrania. Nauczyciele wraz z uczniami często przygotowywali okolicznościowe występy i dekoracje.</li> <li>3. Szkoła zorganizowała konkursy o zasięgu pozaszkolnym: <ul style="list-style-type: none"> <li>• Gminny Konkurs Języka Angielskiego im. Jana Pawła II dla klas 1-3 i 4-6 SP oraz I-III gimnazjum,</li> <li>• Gminny Konkurs Recytatorski im. Stanisława Aleksandrzaka,</li> <li>• Gminny Konkurs Kolęd i Pastoralek dla przedszkolaków,</li> <li>• Oprócz tego szkoła współorganizowała Konkurs o Unii Europejskiej, a także Gminny Quiz <i>Chrześcijaństwo i Patriotyzm</i>, ogłoszony przez Wójta Gminy Szczytniki Pana Marka Albrechta.</li> </ul> </li> <li>4. Poza tym szkoła zorganizowała lub współorganizowała uroczystości i wyjazdy o zasięgu pozaszkolnym: <ul style="list-style-type: none"> <li>• Gminne Obchody 77. Rocznicy Powstania Polskiego Państwa Podziemnego i 27. Rocznicy Powstania Światowego Związku Żołnierzy Armii Krajowej,</li> <li>• Uroczystość II rocznicy nadania Gimnazjum w Marchwacz imienia Jana Pawła II,</li> <li>• Rocznic Pomordowania Mieszkańców Marchwacza w czasie II wojny światowej,</li> <li>• Spotkania okolicznościowe dla Koła Emerytów i Rencistów,</li> <li>• Ekstremalna pielgrzymka do Lichenia z okazji 100-lecia objawień w Fatimie.</li> </ul> </li> <li>5. W szkole publikowana jest gazetka szkolna „Oko”, poza tym szkoła współpracuje z gazetką gminną „Wiadomości Szczytnickie”.</li> </ol>
ZS Radliczyce	<ol style="list-style-type: none"> <li>1. Nauka języka angielskiego w ramach Szkoły Językowej Leader School</li> <li>2. Szkółka piłkarska</li> </ol>
ZS Staw	<ol style="list-style-type: none"> <li>1. Zajęcia dydaktyczno-wyrównawcze</li> <li>2. Zajęcia logopedyczne</li> <li>3. Zajęcia sportowo-rekreacyjne</li> <li>4. Zajęcia rozwijające zainteresowania i uzdolnienia</li> <li>5. Umiem pływać</li> <li>6. Szkółka kolarska</li> </ol>

<b>ZS Szczytniki</b>	<ul style="list-style-type: none"> <li>• Zajęcia dydaktyczno-wyrównawcze,</li> <li>• Zajęcia logopedyczne,</li> <li>• Zajęcia sportowo-rekreacyjne,</li> <li>• Zajęcia rozwijające zainteresowania i uzdolnienia,</li> <li>• Koło Młodych Przyrodników,</li> <li>• Szkolne Koło Caritas.</li> </ul>
----------------------	---

## 11. Bezpieczeństwo uczniów/ profilaktyka zdrowotna

W trosce o bezpieczeństwo uczniów, zarówno w szkole jak i jej otoczeniu, stosuje się monitoring wizyjny. System służy wzmocnieniu w sytuacjach naruszenia ładu i porządku w szkole jak i w jej obrębie.

**Tabela 37. Profilaktyka zdrowotna**

Szkoła	Edukacja zdrowotna - Programy profilaktyki realizowane w szkołach
<b>ZS Iwanowice</b>	<ul style="list-style-type: none"> <li>• „Moje dziecko idzie do szkoły”</li> <li>• „Nie pal przy mnie proszę”</li> <li>• „Mały Ratownik”</li> <li>• „Znajdź właściwe rozwiązanie”</li> <li>• „Trzymaj formę”</li> <li>• „Bądźmy zdrowi- wiemy więc działamy”</li> <li>• Akademia Aquafresh</li> <li>• „Czyste powietrze wokół nas”</li> <li>• Kubusiowe Przyjaciele Natury</li> <li>• Śniadanie daje moc</li> <li>• Ograniczenie zdrowotnych następstw palenia tytoniu w Polsce</li> <li>• „Zachowaj Trzeźwy Umysł”</li> <li>• „Wiem – nie biorę! Jestem bezpieczny”</li> <li>• Między nami kobietkami</li> <li>• „Umiem pływać”</li> </ul>
<b>ZS Marchwacz</b>	<ul style="list-style-type: none"> <li>• Program edukacyjny „Trzymaj formę”</li> <li>• Projekt innowacyjno- edukacyjny „Bądźmy zdrowi- wiemy, więc działamy”</li> <li>• Program Edukacji Antytytoniowej „Czyste powietrze wokół nas”</li> <li>• Program profilaktyki palenia tytoniu „Znajdź właściwe rozwiązanie”</li> <li>• „Bezpieczna szkoła”</li> <li>• „Moje dziecko idzie do szkoły”</li> <li>• „Nie pal przy mnie, proszę”</li> <li>• „Mały ratownik”</li> <li>• „Między nami kobietkami”</li> <li>• „Umiem pływać”</li> </ul>



<b>ZS Radliczyce</b>	<ul style="list-style-type: none"> <li>• „Moje dziecko idzie do szkoły”</li> <li>• „Bądźmy zdrowi- wiemy, więc działamy”</li> <li>• „Nie pal przy mnie, proszę”</li> <li>• „Znajdź właściwe rozwiązanie”</li> <li>• „Trzymaj formę”</li> <li>• „Dzieciństwo bez próchnicy”</li> <li>• „Ratujemy i uczymy ratować”</li> <li>• „Czyste powietrze wokół nas”</li> <li>• „Bieg po zdrowie”</li> </ul>
<b>ZS Staw</b>	<ul style="list-style-type: none"> <li>• „Moje dziecko idzie do szkoły”</li> <li>• „Czyste powietrze wokół nas”</li> <li>• „Nie pal przy mnie proszę”</li> <li>• „Trzymaj Formę”</li> <li>• „Znajdź właściwe rozwiązanie”</li> <li>• „Bądźmy zdrowi – wiemy, więc działamy”</li> <li>• ŻYJ ZDROWO</li> <li>• Jestem uczniem jak jest w szkole?</li> <li>• Czy uczeń może nie jeść śniadania?</li> <li>• Czy to co mi smakuje jest zdrowe dla mojego organizmu?</li> <li>• Skąd wiadomo, że człowiek jest zdrowy lub chory</li> <li>• Mały Ratownik</li> <li>• Higiena osobista – a choroby zakaźne</li> <li>• Między nami nastolatkami – Co się ze mną dzieje?</li> <li>• Zdrowy styl życia – zbilansowana dieta</li> <li>• Czy wiesz – co jesz –oblicz swoje BMI</li> <li>• Jak dbać o prawidłową funkcję skóry</li> <li>• STOP-GRYPA</li> <li>• Kodeks Zdrowego Życia</li> <li>• Kontroluj Cukrzycę – ciesz się życiem</li> <li>• Oś życia – co powinienem wiedzieć o AIDS</li> <li>• W sidłach – co każdy powinien wiedzieć o sektach</li> <li>• FAS – wieczne dziecko</li> <li>• Pierwsza pomoc przedmedyczna</li> <li>• Światowy Dzień Zdrowia</li> <li>• Depresja – porozmawiajmy o niej</li> <li>• Płytką wyobraźnia – to kalectwo</li> </ul>
<b>ZS Szczytniki</b>	<ul style="list-style-type: none"> <li>• „Moje dziecko idzie do szkoły”</li> <li>• „Czyste powietrze wokół nas”</li> <li>• „Nie pal przy mnie, proszę”</li> <li>• „Trzymaj formę”</li> <li>• „Znajdź właściwe rozwiązanie”</li> <li>• „Bądźmy zdrowi – wiemy, więc działamy”</li> <li>• „Bieg po zdrowie”</li> </ul>

## „Umiem Pływać”

W Gminie Szczytniki realizowany jest program „Umiem pływać”. Programem nauki pływania objęte zostało 90 uczniów z 5 Zespołów Szkół. Opiekunami uczniów są nauczyciele, którzy w ramach projektu pełnią rolę wolontariatu.

Koszt całego projektu wynosił 28 800,00 zł, z czego gmina pokryła kwotę 13 500,00 zł.

## 12. Wnioski do pracy przyjęte przez szkołę na rok szkolny 2017/2018

Tabela 38. Wnioski do pracy przyjęte przez szkołę na rok szkolny 2017/2018

NAZWA SZKOŁY	PRZYJĘTE WNIOSKI NA ROK SZKOLNY 2017/2018
<p>Zespół Szkół w Iwanowicach</p>	<p><b>I Obszary wymagające poprawy w zakresie dydaktycznym</b></p> <ol style="list-style-type: none"> <li>1. W związku ze zmianą podstawy programowej należy dostosować program nauczania do potrzeb i możliwości uczniów konkretnej klasy (oddziały przedszkolne, klasa: I, IV, VII)</li> <li>2. W działaniach nad doskonaleniem jakości pracy szkoły należy:               <ul style="list-style-type: none"> <li>– Oceniać różnorodne formy pracy uczniów zgodnie z ustalonymi kryteriami,</li> <li>– Realizować wszystkie ogniwa lekcji,</li> <li>– Skutecznie wykorzystywać czas lekcji, sprawdzać zeszyty i ćwiczenia,</li> <li>– Wygospodarować czas na podsumowanie lekcji,</li> <li>– Przypominać uczniom o wymaganiach,</li> <li>– Omawiać trudniejsze zadania domowe.</li> </ul> </li> <li>3. W dalszym ciągu należy diagnozować poziom wiedzy i umiejętności uczniów, wykorzystywać wyniki badań i diagnoz do indywidualizacji procesu nauczania.</li> <li>4. Prowadzić obserwacje zajęć pozalekcyjnych.</li> <li>5. Motywować uczniów do udziału w zajęciach pozalekcyjnych w celu lepszego przygotowania do egzaminów – nauczyciele.</li> <li>6. Zachęcać rodziców do aktywnego uczestnictwa w zebraniach klasowych w celu analizowania osiągnięć edukacyjnych uczniów i uzyskania wskazówek do dalszej pracy-wychowawcy.</li> <li>7. Zakupić pomoce dydaktyczne niezbędne do realizacji nowej podstawy programowej.</li> </ol> <p><b>II Obszary wymagające poprawy w zakresie wychowania i opieki.</b></p> <ol style="list-style-type: none"> <li>1. Zawsze należy przestrzegać praw dziecka.</li> <li>2. Kontrolować i na bieżąco informować o sukcesach i problemach uczniów/wychowanków.</li> <li>3. Budować u uczniów poczucie odpowiedzialności za własne wyniki uczenia się (nauczyciel każdego przedmiotu, pedagog).</li> <li>4. Uwzględnić opinie i oczekiwania rodziców dotyczące funkcjonowania szkoły w planowaniu działań edukacyjnych, wychowawczych, organizacyjnych szkoły.</li> <li>5. W większym stopniu wykorzystywać szkolny radiowęzeł np. do sprawniejszego przepływu informacji w szkole.</li> <li>6. Upowszechniać osiągnięcia uczniów – wszyscy pracownicy.</li> </ol> <p><b>III Obszary wymagające poprawy w zakresie organizacji pracy szkoły oraz bazy.</b></p> <ol style="list-style-type: none"> <li>1. Doposażyć kuchnię w przedszkolu w celu przygotowywania posiłków.</li> <li>2. Zmodernizować kuchnię i zagospodarować hol na stołówkę szkolną w budynku szkoły podstawowej.</li> <li>3. Przeprowadzić remont dachu na budynku przedszkolnym.</li> <li>4. Zaadaptować część szkoły w budynku filialnym z przeznaczeniem na dwa oddziały przedszkolne.</li> </ol>
<p>Zespół Szkół w Marchwaczu</p>	<p><b>I, II Obszary wymagające poprawy w zakresie dydaktycznym, wychowania i opieki</b></p> <p>Rada Pedagogiczna przyjęła uchwałą nr 21/2016/2017 następujące wnioski do dalszej pracy:</p> <ol style="list-style-type: none"> <li>1. Kontynuować działania profilaktyczne i promować zdrowy styl życia.</li> <li>2. Kontynuować doskonalenie u uczniów umiejętności rozumowania i zastosowania wiedzy w praktyce.</li> <li>3. Doskonalić u uczniów umiejętność poprawnego wypowiedzania się i pisanie w języku ojczystym i obcym.</li> <li>4. Promować wartości do wartości – na fundamencie tradycji chrześcijańskich oraz postaw patriotycznych – poprzez organizowanie okolicznościowych uroczystości i przedstawień.</li> <li>5. Rozwijać współpracę z podmiotami wspierającymi działalność oświatową oraz udział szkoły w promowaniu wartości i właściwych postaw społecznych, w tym poprzez współpracę z gazetką gminną „Wiadomości Szczytnickie”.</li> <li>6. Kontynuować współpracę z rodzicami uczniów w ustalonych obszarach, w tym w zakresie pozyskiwania funduszy na potrzeby szkolne.</li> </ol> <p><b>III Obszary wymagające poprawy w zakresie organizacji pracy szkoły oraz bazy.</b></p> <p>Oddanie do użytku i wyposażenie budowanej sali gimnastycznej w celu zapewnienia</p>

	uczniom odpowiednich warunków do zajęć sportowych.
<b>Zespół Szkół w Radliczycach</b>	<p><b>I Obszary wymagające poprawy w zakresie dydaktycznym</b></p> <ol style="list-style-type: none"> <li>1. Prowadzić systematyczną psychoedukację rodziców w zakresie pomocy dziecku w nauce w domu, zorganizować spotkanie dla rodziców i uczniów mających problemy w nauce z psychologiem.</li> <li>2. Zorganizować dla uczniów warsztaty na temat skutecznych sposobów uczenia się.</li> <li>3. Podczas stosowania elementów oceniania kształtującego -szczególny nacisk położyć na informację zwrotną.</li> <li>4. Kontynuować działania nowatorskie.</li> <li>5. Bezwzględnie egzekwować uczestnictwo w zajęciach dodatkowych uczniów klasy III, w przypadku nieobecności ucznia informować rodziców.</li> <li>6. Rozwijać logiczne myślenie poprzez gry planszowe, dydaktyczne, logiczne i rozwiązywanie złożonych zadań z treścią.</li> <li>7. Pracować metodą inscenizacji, dramy, zachęcać uczniów do kontaktu z językiem obcym poza szkołą, np.: oglądanie programów, filmów w języku obcym, nawiązywania konwersacji w języku angielskim.</li> <li>8. Kontynuować ćwiczenia doskonalące technikę i tempo czytania.</li> <li>9. Promować wzajemne nauczanie poprzez pracę w zespołach zadaniowych, pomocowych itp.</li> </ol> <p><b>II Obszary wymagające poprawy w zakresie wychowania i opieki.</b></p> <ol style="list-style-type: none"> <li>1. Zorganizować dla uczniów warsztaty profilaktyczne na temat cyberprzemocy.</li> <li>2. Utrwalać wśród uczniów zachowania asertywne, mające na celu nie uleganie presji rówieśników.</li> <li>3. Kontynuować działania skierowane do rodziców uczniów (psychoedukacja, prelekcje, spotkania ze specjalistami), które będą odpowiadały na zgłaszane przez nich potrzeby. Zachęcać rodziców do większego zainteresowania się problemami własnych dzieci.</li> <li>4. Udzielać wszechstronnej opieki uczniom z rodzin ubogich i nieprzystosowanych społecznie.</li> <li>5. Zapewnić rodzicom stały dostęp do źródeł wiedzy o instytucjach wspierających rodzinę.</li> <li>6. W dalszym ciągu poszukiwać sposobów na zdobycie dodatkowych pieniędzy np.: ze zbiórki makulatury, puszek, zużytych baterii.</li> </ol> <p><b>III Obszary wymagające poprawy w zakresie organizacji pracy szkoły oraz bazy.</b></p> <ol style="list-style-type: none"> <li>1. Zaadoptować pomieszczenia salki gimnastycznej i zaplecza na przedszkole.</li> <li>2. Dokonać modernizacji pracowni komputerowej dla klas młodszych.</li> <li>3. Systematycznie rozbudować księgozbiór biblioteczny.</li> </ol>
<b>Zespół Szkół w Stawie</b>	<p><b>I Obszary wymagające poprawy w zakresie dydaktycznym</b></p> <p><b>II Obszary wymagające poprawy w zakresie wychowania i opieki.</b></p> <ol style="list-style-type: none"> <li>1. Stosować w procesie kształcenia uczniów zapisy znajdujące się w opiniach i orzeczeniach wydanych przez PPP.</li> <li>2. Położyć nacisk na konsekwentne przestrzeganie postanowień zapisanych w dokumentacji szkolnej - tak w stosunku do uczniów jak i nauczycieli.</li> <li>3. Stosować metody aktywizujące w pracy z uczniami.</li> <li>4. Utrwalać wiedzę i umiejętności opanowane poprzez wykonywanie prac domowych oraz angażować uczniów do udziału w zajęciach dodatkowych oraz konkursach przedmiotowych.</li> <li>5. Realizować wnioski wyływające z raportów po przeprowadzonych diagnozach, testach sprawdzających, egzaminach próbnych i zewnętrznych.</li> <li>6. Zdecydowanie różnicować pracę z uczniem zdolnym i mającym trudności w nauce. Podczas każdej lekcji oceniać wysiłek uczniów, udzielać informacji zwrotnej o aktualnym stanie wiadomości i postępkach.</li> <li>7. Objąć szczególną opieką pedagogiczną i psychologiczną uczniów przejawiających zachowania agresywne i monitorować ich zmiany w zachowaniu.</li> <li>8. Systematycznie wypełniać dokumentację szkolną</li> <li>9. Zwracać uwagę na bezpieczeństwo dzieci podczas zajęć szkolnych, przerw lekcyjnych, zajęć pozalekcyjnych.</li> <li>10. Dbać o dobrą komunikację na lekcji, udzielać konkretnych, wyczerpujących, zrozumiałych odpowiedzi.</li> <li>11. Minimalizować udział własny w lekcji na rzecz aktywności uczniów.</li> <li>12. Aktywizować rodziców do współpracy z wychowawcą i uczestnictwa w życiu szkoły.</li> </ol>

	<p>13. Należy kontynuować współpracę wśród nauczycieli celem dalszej poprawy efektywności pracy szkoły.</p> <p>14 Dążyć do poprawy wyników na egzaminie gimnazjalnym.</p> <p><b>III Obszary wymagające poprawy w zakresie organizacji pracy szkoły oraz bazy.</b></p> <p>1. Zakupić pomoce dydaktyczne zgodnie z nową podstawą programową.</p> <p>2. Wyremontować toaletę dla dzieci w przedszkolu i personelu.</p> <p>3. Wyremontować kuchnię w przedszkolu.</p> <p>3. Zakupić pralkę do przedszkola</p>
<p><b>Zespół Szkół w Szczytnikach</b></p>	<p><b>I Obszary wymagające poprawy w zakresie dydaktycznym</b></p> <p>1. Podnieść wyniki kształcenia celem podwyższenia staninów na egzaminie gimnazjalnym.</p> <p>2. Zapraszać rodziców do udziału we wspólnych zajęciach z dziećmi celem wykorzystania wyników obserwacji dzieci do ustalenia form wzajemnej współpracy z wychowawcami mającej pomóc w prawidłowym rozwoju dziecka.</p> <p>nauczania uczniów kończących szkołę podstawową.</p> <p>3. W ramach wewnątrzszkolnego doskonalenia zespołów nauczycieli wdrażać wiedzę i umiejętności zdobyte samodzielnie, aby zespołowy wysiłek przyniósł wzrost wyników pracy oraz poczucie satysfakcji całej społeczności szkolnej.</p> <p><b>II Obszary wymagające poprawy w zakresie wychowania i opieki.</b></p> <p>1. Kontynuować udział uczniów w cyklu warsztatów profilaktyczno-społecznych w ramach współpracy z Centrum Kultury i Sztuki w Kaliszu.</p> <p>2. Przeprowadzić szkolenia dla rodziców mające na celu poszerzenie kompetencji wychowawczych oraz cyberprzemocy.</p> <p>3. W planie pracy szkoły uwzględnić systemowe działania w zakresie kształtowania postaw dzieci i młodzieży w tym zmierzające do poprawy kultury osobistej.</p> <p><b>III Obszary wymagające poprawy w zakresie organizacji pracy szkoły oraz bazy.</b></p> <p>1. Wydłużyć czas trwania przerwy obiadowej do 30 minut i podjąć działania zmierzające do zapewnienia uczniom obiadów przez Przedszkole „Tęczą”.</p> <p>2. Utwardzić wjazd do Przedszkola.</p>

### 13. Wskaźniki dotyczące Strategii Rozwoju Gminy Szczytniki na lata 2014-2020

Uchwałą nr 261/2014 przyjęto Strategię Rozwoju Gminy Szczytniki na lata 2014-2020. Strategia stanowi podstawę do prowadzenia przez władze samorządowe długookresowej polityki rozwoju, także lokalnej, a jej opracowanie jest niezbędne, ponieważ tworzy platformę współpracy, współdziałania wszystkich zainteresowanych a w szczególności: samorządu, administracji rządowej, przedsiębiorców, organizacji społecznych i oczywiście mieszkańców Gminy Szczytniki. Strategia służy jako punkt odniesienia dla działań o charakterze rozwojowym, podejmowanych ze środków własnych budżetu Gminy Szczytniki, ze środków budżetu Unii Europejskiej oraz z innych zewnętrznych źródeł finansowania.

Wprowadzono systemu monitoringu, który daje odpowiedź na pytanie jak realizacja strategii wpływa na realizację założonej wizji i głównych celów strategicznych. W celu odpowiedzi na te pytanie budowano system wskaźników powiązanych z różnymi poziomami celów, jakie zostały przyjęte w strategii. Wskaźniki kontekstowe (tab. nr 36) odpowiadają poziomowi wizji oraz celów strategicznych ogólnych i mają za zadanie zobrazować sytuację w poszczególnych obszarach. Poza wskaźnikami kontekstowymi do każdego z celów strategicznych (tab. nr 37) dobrano wskaźniki strategiczne, które podporządkowano celom pośrednim.

**Tabela 39. Wybrane wskaźniki kontekstowe dla monitoringu i ewaluacji Strategii Rozwoju Gminy Szczytniki na lata 2014-2020**

1. AKTYWNY KAPITAŁ LUDZKI		2014	2015	2016	2017
b. Komputery w szkołach z dostępem do Internetu (szt.)		161	168	187	204

**Tabela 40. Zestaw wybranych wskaźników systemu monitoringu Strategii Rozwoju Gminy Szczytniki na lata 2014-2020**

1. AKTYWNY KAPITAŁ LUDZKI						
1.2	<b>Promowanie zdrowego stylu życia i zwiększenie stanu świadomości i kultury zdrowotnej Mieszkańców</b>		<b>2014</b>	<b>2015</b>	<b>2016</b>	<b>2017</b>
	Wskaźniki produktu	Liczba inicjatyw zmierzających do zapewnienia oferty spędzania wolnego czasu dla dzieci i młodzieży (szt)	33	52	51	67
	Wskaźniki oddziaływania	Liczba inicjatyw z zakresie integracji międzypokoleniowej (szt.)	23	29	25	24
1.3.	<b>Zwiększenie atrakcyjności oferty edukacyjnej i jej dostosowanie do potrzeb rynkowych</b>		<b>2014</b>	<b>2015</b>	<b>2016</b>	<b>2017</b>
	Wskaźniki produktu	Liczba godzin zajęć z języków obcych w szkołach podstawowych (godz.)	108	98,50	97,50	117,5
		Wielkość środków przeznaczona na stypendia dla uzdolnionych uczniów(tys. zł)	28.250,00	33,100,00	27.150,00	
		Liczba dokumentów regulujący system motywacji nauczycieli (szt.)	6	8	8	6
		Liczba boisk sportowych w miejscowościach Gminy (szt.)	11	11	11	10
		Liczba lokali przeznaczonych dla grup przedszkolnych (szt.)	11	9	11	11
		Liczba zakupionych pomocy naukowych i oprogramowania dla jednostek edukacyjnych (szt.)	197	275	238	407
		Liczba zajęć dodatkowych dla uczniów (godz.)	143	158	138	135
		Liczba zajęć dodatkowych dla uczniów o charakterze sportowym (godz.)	18	17	15	15
	Wskaźniki rezultatu	Liczba uczniów korzystających z zajęć dodatkowych (os.)	793	793	690	726
		Liczba nauczycieli objętych systemem motywacyjnym (os.)	121	117	121	127
		Wyniki egzaminu gimnazjalnego w Gminie w porównaniu ze średnią województwa lub gminami sąsiednimi (%)	Tabela nr 30, 31 i 32	Tabela nr 30, 31 i 32	Tabela nr 30, 31 i 32	Tabela nr 30, 31 i 32
		Liczba laureatów konkursów przedmiotowych (os.)	34	29	6	0
		Liczba osób korzystających z boisk sportowych (os.)	962	917	984	904
		Liczba korzystających z placówek edukacyjnych (os.)	1013	1013	1089	1020
		Liczba korzystających z oprogramowania i zakupionych pomocy naukowych (os.)	1063	1043	1113	1046
		Liczba dzieci korzystających z zajęć dodatkowych w szkołach i świetlicach (os.)	764	831	827	857
	Wskaźniki oddziaływania	Liczba uczniów startujących e regionalnych/krajowych zawodach sportowych (os.)	65	60	96	14
		Liczba nowo powstałych miejsc pracy w oświacie i kulturze (os.)	3	0	3	1
		Liczba obiektów sportowych (szt.)	11	12	14	13
3. ROZWINIĘTA GOSPODARKA						
3.2.	<b>Wzrost konkurencyjności produktów i usług na rynku lokalnym</b>		<b>2014</b>	<b>2015</b>	<b>2016</b>	<b>2017</b>
	Wskaźniki produktu	Liczba inicjatyw wspomagających postawy przedsiębiorcze wśród najmłodszych (szt.)	24	36	45	30

## 14. Poprawa bazy materialnej i wyposażenia szkoły ze środków budżetowych

Tabela 41. Poprawa bazy materialnej, wyposażenia szkoły i zakupione pomoce dydaktyczne ze środków budżetowych

NAZWA SZKOŁY	ZAKRES WYKONANYCH PRAC
ZS Iwanowice	<ul style="list-style-type: none"> <li>– W celu poprawy bazy materialnej szkoły zmodernizowano system monitoringu (zakup dodatkowych kamer),</li> <li>– zakupiono krzesła na salę gimnastyczną,</li> <li>– zakupiono fontannę wody pitnej,</li> <li>– wymieniono lampy oświetleniowe na dolnym korytarzu oraz wymieniono oświetlenie awaryjne w dobudowanej części szkoły,</li> <li>– wymieniono piec CO w budynku Szkoły Podstawowej w Iwanowicach,</li> <li>– zakupiono kosiarkę spalinową,</li> <li>– do szkoły filialnej zakupiono leżaki dla dzieci,</li> <li>– doposażono plac zabaw w nowe zabawki,</li> <li>– zakupiono pralkę i wkrętarko-wiertarkę,</li> <li>– zakupiono drukarkę, kserokopiarkę, dwa laptopy, dwa komputery i dwie tablice interaktywne oraz projektor.</li> </ul>
ZS Marchwacz	<ul style="list-style-type: none"> <li>– Zakupiono pomoce dydaktyczne,</li> <li>– Zakupiono książki do biblioteki,</li> <li>– Zakupiono zabawki i klocki edukacyjne dla przedszkolaków,</li> <li>– Zakupiono niezbędne artykuły na potrzeby szkoły, w tym dywan do klasy pierwszej, 120 krzeseł składanych na salę gimnastyczną (na uroczystości i akademie), trzy klimatyzatory, kompresor elektryczny do piątek, dwa monitory dotykowe <i>my Board LED 55</i> oraz dwa panele ze szkła hartowanego do monitorów dotykowych <i>my Board LED 55</i>, dwa laptopy, drzwi metalowe do przedszkola zgodnie z wymogami bhp.</li> </ul>
ZS Radliczyce	<ul style="list-style-type: none"> <li>– Zakupiono 3 projektory multimedialne,</li> <li>– Zakupiono tablicę interaktywną,</li> <li>– Zakupiono poidełko dla uczniów,</li> <li>– Zakupiono 120 krzeseł,</li> <li>– Założono rolety okienne w 6 pomieszczeniach,</li> <li>– Zakupiono szafki do oddziału przedszkolnego.</li> </ul>
ZS Staw	<ul style="list-style-type: none"> <li>– Zakupiono drukarki, komputery do pokoi nauczycielskich</li> <li>– Zakupiono kserokopiarkę do pokoju nauczycielskiego w części gimnazjum</li> <li>– Zakupiono grę piłkarzyki</li> <li>– Zakupiono stół bilardowy</li> <li>– Zakupiono ławę optyczną</li> <li>– Zakupiono gitarę akustyczną</li> <li>– Zakupiono 12 komputerów do pracowni informatycznej</li> <li>– Zakupiono Eduterapica Pomoc Psych.-Pedagogiczna</li> <li>– Zakupiono programy multimedialne do j. polskiego i matematyki</li> <li>– Zakupiono zestaw do koszykówki</li> <li>– Grę piłkarzyki do świetlicy</li> <li>– Zakupiono szafy ubraniowe dla pracowników obsługowych Zespołu Szkół w Stawie</li> <li>– Zakupiono pomoce dydaktyczne do przedszkola</li> <li>– Zakupiono materiały do kuchni</li> <li>– Zakupiono komputer do biura w przedszkolu</li> <li>– Projektor</li> <li>– Zakupiono sokowirówkę PHILIPS</li> <li>– Maszynkę do mięsa</li> <li>– Zakupiono pomoce dydaktyczne do SP</li> <li>– Zakupiono sprzęt techniczny</li> <li>– Zakupiono pomoce dydaktyczne do gimnazjum</li> <li>– Zakupiono piekarnik konwekcyjno-parowy</li> <li>– Zakupiono sprzęt do kuchni</li> </ul>

	<ul style="list-style-type: none"> <li>- Zakupiono książki do biblioteki</li> <li>- Zakupiono program antywirusowy</li> <li>- Przeprowadzono remont instalacji komputerowej celem dostosowania i doprowadzenia Internetu do sal lekcyjnych</li> <li>- Zakup i montaż wiaty na rowery</li> <li>- Zakup materiałów do remontu korytarza i pomieszczeń lokatorów od strony gimnazjum</li> <li>- Zakup opału</li> <li>- Zakup środków czystości</li> </ul>
<b>ZS Szczytniki</b>	<ul style="list-style-type: none"> <li>- Zakup kserokopiarki</li> <li>- Zakup jednostek komputerowych</li> <li>- Zakup sprzętu kuchennego z montażem w Przedszkolu</li> <li>- Zakup pieca i taboretu gazowego</li> <li>- Zakup krzesel uczniowskich</li> </ul>

Środki inwestycyjne i remontowe zostały przeznaczone przede wszystkim na wykonanie zadań poprawiających bezpieczeństwo w obiektach oświatowych i na terenach szkolnych oraz podnoszących standard techniczny i funkcjonalny placówek.

**Tabela 42. Wykorzystanie środków przyznanych na cele remontowe:**

Szkoła	Opis remontu	Koszt remontu	Źródła finansowania remontu
<b>ZS Iwanowice</b>	Zakup materiałów oraz naprawa instalacji elektrycznej w starej części szkoły	5.535,00 zł	100% budżet
	Zakup materiałów oraz remont pomieszczenia nr 7	8.475,93 zł	100% budżet
	Naprawa pęknięć na ścianach i malowanie Sali gimnastycznej	16.675,43 zł	100% budżet
	Wykonanie odwodnienia (zakup materiału)	1.853,71 zł	100% budżet
	Zakup i wymiana drzwi w pomieszczeniu nr 2	1.200,00 zł	100% budżet
	Wymiana drzwi w pomieszczeniu nr 2	1.200,00 zł	100% budżet
	Remont łazienki w oddziale przedszkolnym w budynku filialnym w Sobiesękach Drugich (wymiana zużytej i zniszczonej armatury)	3.871,26 zł	100% budżet
	Modernizacja centralnego ogrzewania w przedszkolu	16.896,99 zł	100% budżet
	Malowanie pomieszczeń przedszkola (gipsowanie, siatkowanie, zabudowa rur kartongipsem, zabudowa niepotrzebnych otworów okiennych, budowa ścianek działowych w pomieszczeniu gospodarczym)	13.876,58 zł	100% budżet
	Wykonanie przyłącza kanalizacyjnego w przedszkolu do szamba ekologicznego	3.664,07 zł	100% budżet
<b>ZS Marchwacz</b>	Wykonano konieczne roboty elektryczne oraz sfinansowano zakup i założenie wykładziny ściiennej i podłogowej na korytarzu na piętrze szkoły, wraz z przygotowaniem podłoża i niezbędnymi pracami remontowymi.	15 000,00 zł	100% budżet
	Naprawa sprzętu szkolnego	500,00 zł	100% budżet

	Niezbędne naprawy i remonty wewnątrz szkoły, oprócz prac specjalistycznych, zostały dokonane we własnym zakresie przez pracowników szkoły (np. odmalowanie kancelarii szkolnej oraz pomieszczeń lekcyjnych nr 5,8 i 9, zakonserwowanie impregnatem urządzeń drewnianych na placu zabaw), co znacznie obniżyło koszty remontów. Dokonanie wszystkich prac i zakupów było możliwe dzięki: przyznaniu środków budżetowych przez Radę Gminy Szczytniki, pozyskaniu środków finansowych przez Radę Rodziców, a także dzięki bardzo dobrej współpracy z nauczycielami, pracownikami szkoły, rodzicami uczniów oraz z instytucjami wspomagającymi działania statutowe szkoły. W szkole dokonano niezbędnych przeglądów technicznych zgodnie z wymogami bezpieczeństwa i higieny pracy.		
ZS Radliczyce	Wyremontowano dach na budynku szkoły w Mroczkach	3.000,00 zł	100% budżet
	Wymieniono blaty w stolikach uczniowskich		100% budżet
ZS Staw	Remont kapitalny łazienki dla chłopców	25 830,00 zł	100% budżet,
	Remont instalacji hydrauliczno- kanalizacyjnej w kuchni SP	9 212,70 zł	100% budżet
	Remont kanalizacji w przedszkolu – przygotowanie pod piekarnik	1 600,00zł.	100% budżet
ZS Szczytniki	Remont kuchni i zmywalni w przedszkolu	19.743,32 zł	100% budżet
	Remont stołówki szkolnej	7.875,88 zł	100% budżet
	Malowanie pomieszczeń szkolnych	5.981,57 zł	100% budżet

Stan wyposażenia w urządzenia specjalistyczne oraz zbiorów bibliotecznych w placówkach oświatowych na terenie Gminy Szczytniki obrazuje Tabela nr 43.

**Tabela 43. Liczba pracowni komputerowych oraz stan wyposażenia w urządzenia specjalistyczne**

Szkoła/ placówka	Komputery				Telewizory	Projektory multimedialne	Tablice interaktywne	Kamery video	Odtwarzacze DVD	Kamery – monitoring	Ksero	Woluminy
	Liczba pracowni komputerowych	Stanowiska użytkowane przez uczniów	Stanowiska użytkowane przez nauczycieli i pracowników szkoły	Komputery w bibliotece szkolnej								
Zespół Szkół w Iwanowicach	2	36	21	1	1	16	9	-	-	15	4	8 350
Zespół Szkół w Marchwaczu	1	10	3	1	2	3	2	1	2	10	2	6 134
Zespół Szkół w Radliczycach	2	27	15	0	2	11	3	0	2	6	2	5 256
Zespół Szkół w Stawie	1	20	24	5	7	10	4	1	7	1	5	3 353
Zespół Szkół w Szczytnikach	1	24	19	4	3	14	12	-	2	16	4	6 881
<b>Razem</b>	<b>7</b>	<b>117</b>	<b>82</b>	<b>11</b>	<b>15</b>	<b>54</b>	<b>30</b>	<b>2</b>	<b>13</b>	<b>48</b>	<b>17</b>	<b>29 974</b>



## 15. Pozyskiwanie środków finansowych z różnych źródeł pozabudżetowych i ich przeznaczenie

### Rada rodziców

Ważnym wsparciem w poprawę stanu placówek oświatowych jest również działalność rodziców poprzez istniejące w szkołach i przedszkolu Rady Rodziców. Wymiernym efektem jest pomoc finansowa, liczne remonty z funduszu Rady oraz pozostające w jednostkach oświatowych różnorodne pomoce dydaktyczne przekazywane przez rodziców.

**Tabela 44. Pozyskane środki z Rady Rodziców i innych w roku szkolnym 2016/2017**

Nazwa Szkoły	Rada Rodziców		Inne
ZS Iwanowice	Przeznaczenie pozyskanych środków na poprawę bazy materialnej i wyposażenie szkoły	<ul style="list-style-type: none"> <li>• Tablica interaktywna – 6.980,00 zł</li> </ul>	<ul style="list-style-type: none"> <li>• Zabawki dla przedszkola – 3.500,00 zł</li> </ul>
	Przeznaczenie pozyskanych środków na inne cele	<ul style="list-style-type: none"> <li>• Wydatki związane z organizacją Dnia Dziecka, choinką noworoczną, Mikołajek, konkursów, oraz imprez i uroczystości szkolnych, a także zakup dyplomów i nagród książkowych dla uczniów – 6.946,43 zł</li> </ul>	
	<b>ŁĄCZNA KWOTA POZYSKANYCH FUNDUSZY:</b> <b>10.1203,86 zł</b> (w przeliczeniu na jednego ucznia <b>32,34 zł</b> )		
ZS Marchwacz	Przeznaczenie pozyskanych środków na poprawę bazy materialnej i wyposażenie szkoły	<ul style="list-style-type: none"> <li>• Zakupiono dla uczniów grę piłkarzyki <i>Champion</i> (1000 zł), zapłacono za transport szkolnych krzeseł, dofinansowano pranie szkolnych firan oraz magiel obrusów, zakupiono pomoce dydaktyczne, materiały dekoracyjne na występy dla uczniów. Materiały remontowe, artykuły malarskie, artykuły hydrauliczne, artykuły elektryczne, artykuły papiernicze, artykuły chemiczne, artykuły gospodarcze, tusze do drukarek i inne</li> </ul>	

	Przeznaczenie pozyskanych środków na inne cele	<ul style="list-style-type: none"> <li>• zakupiono nagrody książkowe dla uczniów, testy egzaminacyjne, kwiaty od RR na zakończenie roku szkolnego, kwiaty do szkolnego ogródka, nagrody dla uczniów na konkursy szkolne i pozaszkolne, upominki dla kl. 1 szkoły podstawowej i kl. I gimnazjum z okazji ślubowania, zakupiono pączki na szkolne konkursy i zawody, dofinansowano zabawę choinkową i dyskoteki szkolne (DJ), dofinansowano wyjazd dla klasy III gimnazjum do Łagiewnik i Częstochowy (800zł), zakupiono kwiaty z okazji Patronatu i inne</li> </ul>	
	<b>ŁĄCZNA KWOTA POZYSKANYCH FUNDUSZY:</b> <b>12.345,60 zł</b> (w przeliczeniu na jednego ucznia <b>122,23 zł</b> )		
<b>ZS Radliczyce</b>	Przeznaczenie pozyskanych środków na poprawę bazy materialnej i wyposażenie szkoły	<ul style="list-style-type: none"> <li>• naprawa schodów wejściowych – 220 zł</li> <li>• naprawa kosiarki – 250 zł</li> <li>• montaż poidełka – 140 zł</li> </ul>	
	Przeznaczenie pozyskanych środków na inne cele	<ul style="list-style-type: none"> <li>• wydatki związane z organizacją Dnia Dziecka, choinki szkolnej i Mikołajek, kiermaszu świątecznego, konkursów szkolnych i gminnych – 4.4949 zł</li> </ul>	
	<b>ŁĄCZNA KWOTA POZYSKANYCH FUNDUSZY:</b> <b>9.015,35 zł</b> (w przeliczeniu na jednego ucznia <b>55,65 zł</b> )		
<b>ZS Staw</b>		<ul style="list-style-type: none"> <li>• składki na Radę Rodziców – 5.160 zł</li> <li>• KIERMASZ BOŻONARODZENIOWY – 2.608,72 zł</li> <li>• Darowizny – 880,32 zł</li> </ul>	
	Przeznaczenie pozyskanych środków na poprawę bazy materialnej i wyposażenie szkoły		<ul style="list-style-type: none"> <li>• Zakup podręczników – 12.796,42 zł</li> </ul>

	Przeznaczenie pozyskanych środków na inne cele	<ul style="list-style-type: none"> <li>• Zakupiono kwiaty na Dzień Nauczyciela, Zakup książek na nagrody, zakup słodkości dla dzieci ma choinkę szkolną, finansowanie wyjazdu do kina dzieci – KINOSZKOŁA, opłaty za przejazdy uczniów, zakup artykułów na kiermasz, zakup materiałów na uroczystości, zakupiono licencję na spektakl „Mąż zmarł ale już mu lepiej”, zakup upominków na Dzień Dziecka, zakupiono pudełka na zabawki, zakupiono zabawki do przedszkola.</li> </ul>	
	<b>ŁĄCZNA KWOTA POZYSKANYCH FUNDUSZY:</b> <b>8.649,04 zł</b> (w przeliczeniu na jednego ucznia 46,00 zł)		
<b>ZS Szczytniki</b>	- dobrowolne składki i odsetki – 9.332 zł - zysk z zabawy karnawałowej – 7.695 zł - sprzedaż makulatury – 140 zł - kapitalizacja odsetek – 218,04 zł - darowizny – 1.738,80 zł		
	Przeznaczenie pozyskanych środków na poprawę bazy materialnej i wyposażenie szkoły	<ul style="list-style-type: none"> <li>• Zakup siłowni zewnętrznej na kwotę - 9.999,84 zł</li> <li>• Prace remontowe w Przedszkolu „Tęcza” - 8.600 zł</li> <li>• Zakup kamer do monitoringu wizyjnego - 2.100,02 zł</li> </ul>	
	Przeznaczenie pozyskanych środków na inne cele	<ul style="list-style-type: none"> <li>• Organizacja choinki noworocznej – 4.199,39 zł</li> <li>• Zakup książek na nagrody – 1.171,10 zł</li> </ul>	
	<b>ŁĄCZNA KWOTA POZYSKANYCH FUNDUSZY:</b> <b>19.123,84 zł</b> (w przeliczeniu na jednego ucznia <b>91,94 zł</b> )		

## 16. Finansowanie oświaty

W latach 2013-2016 budżet związany z finansowaniem zadań oświatowych kształtuje się następująco:

**Tabela 45. Wydatki na oświatę w gminie Szczytniki w latach 2013-2016 ( bez inwestycji)**

Rodzaje wydatków	2013r.	2014r.	2015r.	2016r.	Plan na 01.01.2017r.
Utrzymanie bieżące Szkół	5 255 835,55	5 544 512,89	5 356 284,96	5 301 472,56	5 515 468,00
Utrzymanie bieżące oddziałów przedszkolnych	574 836,82	638 914,92	537 386,43	542 905,31	675 132,00
Utrzymanie bieżące przedszkoli	1 227 989,57	1 244 272,69	1 282 964,41	1 299 154,11	1 498 971,00
Utrzymanie bieżące gimnazjów	2 264 579,03	2 263 390,87	2 125 176,06	2 086 584,57	2 136 271,00
Utrzymanie BOS/CUW	305 763,63	302 816,20	251 870,69	260 153,96	302 726,00
Dokształcanie nauczycieli	42 233,77	39 062,55	48 102,68	44 153,21	50 414,00
Dowóz uczniów	270 465,96	271 274,56	295 619,24	294 867,85	350 000,00
Świetlice	113 977,74	140 812,91	176 184,35	206 801,31	216 497,00
Pomoc materialna dla ucznia (stypendia + wyprawka szkolna)	158 686,05	156 327,18	67 366,82	-	-
Nauczanie z potrzebą kształcenia specjalnego			575 515,96	529 403,42	450 183,00
Projekt POKL	108 195,65	0,00	0,00	-	-
Inwestycje	52 870,47	0,00	34 612,50	68 492,53	63 000,00
Pozostała działalność	77 589,18	83 257,71	183 386,63	113 059,48	88 417,00
<b>OGÓŁEM:</b>	<b>10 453 023,42</b>	<b>10 684 642,48</b>	<b>10 899 858,23</b>	<b>10 678 555,78</b>	<b>11 284 079,00</b>
<b>Wydatki Gminy Szczytniki</b>	<b>25 401 601,62</b>	<b>24 278 777,39</b>	<b>25 407 706,68</b>	<b>30 332 709,05</b>	<b>33 262 568,00</b>
% udziału wydatków oświatowych w wydatkach gminy	<b>41,15%</b>	<b>44,01%</b>	<b>42,90%</b>	<b>35,20%</b>	<b>33,92%</b>

Gmina sukcesywnie w ostatnich latach przeznaczająca znaczące środki na inwestycje w budynki i infrastrukturę oświaty.

Trwa budowa sal gimnastycznych w Zespole Szkół w Marchwaczu i w Zespole Szkół w Radliczycach. Do chwili obecnej na budowę sali gimnastycznej w ZS Marchwaczu wydano 1 057 831,23 zł, natomiast na salę gimnastyczną w ZS Radliczycach wydano 903 446,97 zł. Łącznie na budowę sal gimnastycznych w/w szkołach wydano 1 961 278,20 zł, z czego z dotacji Ministerstwa Sportu otrzymano 918 919,00 zł.

**Tabela 46. Zakupy inwestycyjne zrealizowane z budżetów szkół w 2017 roku**

Nazwa szkoły	Zakupy inwestycyjne	Kwota zakupu
ZS Iwanowice	Piec HENDI i podstawa	17 000,00 zł
	Plac zabaw	10 000,00 zł
	Kocioł centralnego ogrzewania	28 000,00 zł
ZS Szczytniki	Piec HENDI	17 500,00 zł
	Parking – przedszkole w Szczytnikach	79 533,79 zł
	Piec CO- Pośrednik	12 000,00 zł

**Tabela 47. Źródła finansowania wydatków w latach 2012-2016**

	2012	2013	2014	2015	2016
Wydatki ogółem	10 289 674,20	10 453 023,42	10 684 642,48	10 857 822,05	10 908 989,63
Subwencje	6 630 331,00	6 921 364,00	6 927 373,00	7 096 395,00	7 106 395,00
Dotacje	107 646,05	250 077,05	373 652,80	391 981,82	419 836,31
Środki własne gminy	3 551 697,15	3 281 582,37	3 383 616,68	3 369 445,23	3 382 758,32

Tabela 48. Łączne zestawienie wydatków w latach 2012-2017

		Rodzaj wydatku	2012r	2013r.	2014r.	2015r.	2016r.	Plan na 01.01.2017r.
<b>IWANOWICE</b>	SP w Iwanowicach	wynagrodzenie i pochodne od wynagrodzeń	891 410,70	1 129 540,49	1 119 688,29	1 094 617,39	1 101 168,55	1 086 967,00
		pozostałe wydatki	159 548,46	194 444,95	216 767,37	243 325,87	268 269,67	259 687,00
	SP w Sobiesękach II	wynagrodzenie i pochodne od wynagrodzeń	317 526,85					
		pozostałe wydatki	31 913,69					
	Gimnazjum w Iwanowicach	wynagrodzenie i pochodne od wynagrodzeń	741 166,85	717 575,31	689 882,53	535 420,67	527 196,65	542 272,00
		pozostałe wydatki	52 207,56	52 000,58	42 568,90	52 546,96	82 362,89	73 118,00
	Przedszkole w Iwanowicach	wynagrodzenie i pochodne od wynagrodzeń	374 642,47	342 188,20	358 735,25	331 377,08	318 223,18	338 003,00
		pozostałe wydatki	108 478,54	86 759,71	89 326,82	126 099,44	159 701,55	148 517,00
	"O" w Iwanowicach	wynagrodzenie i pochodne od wynagrodzeń	19 569,68	84 656,69	123 862,53	72 969,71	110 706,88	182 093,00
		pozostałe wydatki	834,80	7 687,32	7 893,90	31 631,99	41 261,20	46 048,00
	"O" w Sobiesękach II	wynagrodzenie i pochodne od wynagrodzeń	26 600,10					
		pozostałe wydatki	2 972,00					
	świątlica w Iwanowicach	wynagrodzenie i pochodne od wynagrodzeń	4 977,24	21 037,58	26 777,90	36 044,97	28 770,43	38 145,00
		pozostałe wydatki	0,00	1 192,00	1 489,00	3 001,00	3 430,72	5091,00
nauczanie z potrzebą kształcenia specjalnego	wynagrodzenie i pochodne od wynagrodzeń				142 582,01	140 894,01	65 684,00	
	pozostałe wydatki				16 576,65	11 120,69	5 653,00	
<b>OGÓŁEM</b>	<b>wynagrodzenie i pochodne od wynagrodzeń</b>	<b>2 375 893,89</b>	<b>2 294 998,27</b>	<b>2 318 946,50</b>	<b>2 213 011,83</b>	<b>2 226 959,70</b>	<b>2 253 164,00</b>	
	<b>pozostałe wydatki</b>	<b>355 955,05</b>	<b>342 084,56</b>	<b>358 045,99</b>	<b>456 605,26</b>	<b>566 146,72</b>	<b>538 114,00</b>	
<b>Ogółem</b>		<b>2 731 848,94</b>	<b>2 637 082,83</b>	<b>2 676 992,49</b>	<b>2 669 617,09</b>	<b>2 793 106,42</b>	<b>2 791 278,00</b>	
<b>MARCHWA CZ</b>	SP w Marchwaczu	wynagrodzenie i pochodne od wynagrodzeń	762 644,30	683 500,11	780 411,73	746 421,37	698 120,32	749 122,00
		pozostałe wydatki	120 804,68	113 331,58	139 136,76	127 069,75	153 455,65	163 569,00
	Gimnazjum w Marchwaczu	wynagrodzenie i pochodne od wynagrodzeń	227 816,98	338 468,46	285 308,67	235 513,37	254 202,17	261 828,00
		pozostałe wydatki	21 606,66	21 209,46	21 666,00	21 528,44	32 640,50	31 905,00

	"O" w Marchwaczu	wynagrodzenie i pochodne od wynagrodzeń	87 293,96	128 100,84	135 378,45	137 922,52	143 226,06	127 117,00
		pozostałe wydatki	7 550,22	17 113,45	8 891,66	10 659,00	19 344,19	15 701,00
	świątlica w Marchwaczu	wynagrodzenie i pochodne od wynagrodzeń	5 765,89	26 904,41	27 407,25	82 989,61	34 632,57	43 698,00
		pozostałe wydatki	0,00	1 716,22	1 739,00	4 306,75	4 492,85	3 761,00
	nauczanie z potrzebą kształcenia specjalnego	wynagrodzenie i pochodne od wynagrodzeń					68 416,09	75 339,00
		pozostałe wydatki					7 094,77	7 426,00
<b>OGÓŁEM</b>	<b>wynagrodzenie i pochodne od wynagrodzeń</b>	<b>1 083 521,13</b>	<b>1 176 973,82</b>	<b>1 228 506,10</b>	<b>1 202 846,87</b>	<b>1 198 597,21</b>	<b>1 257 104,00</b>	
	<b>pozostałe wydatki</b>	<b>149 961,56</b>	<b>153 370,71</b>	<b>171 433,42</b>	<b>163 563,94</b>	<b>217 027,96</b>	<b>222 362,00</b>	
	<b>Ogółem</b>	<b>1 233 482,69</b>	<b>1 330 344,53</b>	<b>1 399 939,52</b>	<b>1 366 410,81</b>	<b>1 415 625,17</b>	<b>1 479 466</b>	
<b>RADLICZYCE</b>	SP w Radliczycach	wynagrodzenie i pochodne od wynagrodzeń	682 034,77	710 720,59	684 985,66	803 098,74	776 751,41	822 120,00
		pozostałe wydatki	134 472,31	144 639,75	151 317,44	177 027,16	215 928,28	202 850,00
	SP w Mroczkach Wielkich	wynagrodzenie i pochodne od wynagrodzeń	306 061,12					
		pozostałe wydatki	40 231,09					
	Gimnazjum w Radliczycach	wynagrodzenie i pochodne od wynagrodzeń	220 324,88	258 676,38	269 385,01	321 625,37	278 327,28	298 037,00
		pozostałe wydatki	17 284,24	17 872,39	19 042,00	27 190,71	43 221,07	40 138,00
	"O" w Radliczycach	wynagrodzenie i pochodne od wynagrodzeń	80 214,70	137 040,05	167 516,43	116 574,65	124 038,91	153 471,00
		pozostałe wydatki	4 973,38	11 011,24	10 193,31	9 179,50	107 987,47	22 938,00
	"O" w Mroczkach Wielkich	wynagrodzenie i pochodne od wynagrodzeń	36 081,19					
		pozostałe wydatki	2 669,00					
	świątlica w Radliczycach	wynagrodzenie i pochodne od wynagrodzeń	4 780,40	24 073,71	22 978,05	2 386,96	33 511,33	30 798,00
		pozostałe wydatki	0,00	1 451,00	1 798,00	2 035,60	5 280,64	4 276,00
	nauczanie z potrzebą kształcenia specjalnego	wynagrodzenie i pochodne od wynagrodzeń					12 606,70	21 791,00
		pozostałe wydatki					1 392,76	2 082,00
<b>OGÓŁEM</b>	<b>wynagrodzenie i pochodne od wynagrodzeń</b>	<b>1 329 497,06</b>	<b>1 130 510,73</b>	<b>1 144 865,15</b>	<b>1 264 685,72</b>	<b>1 225 235,63</b>	<b>1 326 217,00</b>	
	<b>pozostałe wydatki</b>	<b>199 630,02</b>	<b>174 974,38</b>	<b>182 350,75</b>	<b>215 432,97</b>	<b>373 810,22</b>	<b>272 284,00</b>	

		Ogółem	1 529 127,08	1 305 485,11	1 327 215,90	1 480 118,69	1 599 045,85	1 598 501,00
<b>STAW</b>	SP w Stawie	wynagrodzenie i pochodne od wynagrodzeń	892 903,25	959 864,59	926 162,94	921 403,12	849 908,95	907 234,00
		pozostałe wydatki	169 291,98	204 719,83	204 715,73	222 457,80	216 263,85	197 335,00
	Gimnazjum w Stawie	wynagrodzenie i pochodne od wynagrodzeń	453 514,45	441 113,54	489 539,87	476 923,80	448 528,85	471 059,00
		pozostałe wydatki	57 174,30	49 315,64	68 348,49	89 744,39	78 706,06	86 955,00
	Przedszkole w Stawie	wynagrodzenie i pochodne od wynagrodzeń	309 103,47	301 947,93	324 480,51	312 116,49	328 783,69	363 639,00
		pozostałe wydatki	70 146,03	95 088,55	79 925,18	99 406,73	91 219,40	152 630,00
	światlica w Stawie	wynagrodzenie i pochodne od wynagrodzeń		21 135,11	27 863,73	31 481,56	30 973,38	43 405,00
		pozostałe wydatki		1 288,00	4 488,09	6 972,43		6 076,00
	nauczanie z potrzebą kształcenia specjalnego	wynagrodzenie i pochodne od wynagrodzeń				72 565,39	79 582,85	83 275,00
		pozostałe wydatki				2 880,00	5 300,86	7 661,00
	<b>OGÓŁEM</b>	<b>wynagrodzenie i pochodne od wynagrodzeń</b>	<b>1 655 521,17</b>	<b>1 724 061,17</b>	<b>1 768 047,05</b>	<b>1 814 490,36</b>	<b>1 737 777,72</b>	<b>1 868 612,00</b>
		<b>pozostałe wydatki</b>	<b>296 612,31</b>	<b>350 412,02</b>	<b>357 477,49</b>	<b>421 461,27</b>	<b>398 938,97</b>	<b>450 657,00</b>
		<b>Ogółem</b>	<b>1 952 133,48</b>	<b>2 074 473,19</b>	<b>2 125 524,54</b>	<b>2 235 951,63</b>	<b>2 136 716,69</b>	<b>2 319 269,00</b>
<b>SZCZYTNIKI</b>	SP w Szczytnikach	wynagrodzenie i pochodne od wynagrodzeń	822 877,45	955 252,37	997 825,88	825 381,31	847 570,49	929 741,00
		pozostałe wydatki	172 620,34	202 753,29	323 501,09	195 482,53	207 666,81	196 843,00
	SP w Pośredniku	wynagrodzenie i pochodne od wynagrodzeń	328 286,96					
		pozostałe wydatki	36 500,93					
	Gimnazjum w Szczytnikach	wynagrodzenie i pochodne od wynagrodzeń	297 622,58	347 212,77	354 133,16	328 097,41	300 359,91	296 700,00
		pozostałe wydatki	24 833,70	21 134,50	23 516,24	36 584,94	41 039,19	34 259,00
	Przedszkole w Szczytnikach	wynagrodzenie i pochodne od wynagrodzeń	353 839,70	303 533,00	299 422,20	330 938,67	316 051,02	311 877,00
		pozostałe wydatki	89 272,59	104 210,66	92 382,73	83 026,00	181 709,06	184 305,00
	"O" w Pośredniku	wynagrodzenie i pochodne od wynagrodzeń	49 007,58					
		pozostałe wydatki	2 160,00					
"O" w Szczytnikach	wynagrodzenie i pochodne od wynagrodzeń	58 541,21	178 967,08	175 314,23	146 662,21	76 358,82	113 650,00	

	pozostałe wydatki	2 992,95	10 260,15	9 864,41	11 786,85	10 509,36	14 114,00
światlica w Szczytnikach	wynagrodzenie i pochodne od wynagrodzeń	2 058,46	14 341,71	24 409,89	32 399,99	51 782,71	35 109,00
	pozostałe wydatki	0,00	838,00	1 862,00	9 250,34	8 625,82	6 138,00
nauczanie z potrzebą kształcenia specjalnego	wynagrodzenie i pochodne od wynagrodzeń				173 175,82	199 404,68	241 994,00
	pozostałe wydatki				15 688,39	32 077,58	33 131,00
<b>OGÓŁEM</b>	<b>wynagrodzenie i pochodne od wynagrodzeń</b>	<b>1 912 233,94</b>	<b>1 799 306,93</b>	<b>1 851 105,36</b>	<b>1 836 655,41</b>	<b>1 791 527,63</b>	<b>1 929 071,00</b>
	<b>pozostałe wydatki</b>	<b>328 380,51</b>	<b>339 196,60</b>	<b>451 126,47</b>	<b>156 336,52</b>	<b>481 627,82</b>	<b>468 790,00</b>
	<b>Ogółem</b>	<b>2 240 614,45</b>	<b>2 138 503,53</b>	<b>2 302 231,83</b>	<b>1 992 991,93</b>	<b>2 276 155,45</b>	<b>2 397 861,00</b>
łącznie wszystkie szkoły	wynagrodzenie i pochodne od wynagrodzeń	8 356 667,19	8 125 850,92	8 311 470,16	8 331 690,19	8 180 097,89	8 634 168,00
	pozostałe wydatki: bieżące remonty, zakup materiałów i wyposażenia, pomoce dydaktyczne, książki, energia elektryczna, woda, gaz, art. żywnościowe, zakup usług remontowych, szkolenia, usługi telekomunikacyjne, ubezpieczenie mienia, środki czystości, art. biurowe, przeglądy techniczne budynków	1 330 539,45	1 360 038,27	1 520 434,12	1 413 399,96	2 037 551,69	1 932 207,00
	<b>Ogółem</b>	<b>9 687 206,64</b>	<b>9 485 889,19</b>	<b>9 831 904,28</b>	<b>9 745 090,15</b>	<b>10 217 649,58</b>	<b>10 566 375,00</b>



## 16. Ewaluacja zewnętrzna

W roku szkolnym 2016/2017 Zespół Szkół w Stawie został poddany ewaluacji zewnętrznej, która dotyczyła Gimnazjum. W pozostałych Zespołach Szkół wizytatorzy Kuratorium Oświaty w Poznaniu nie przeprowadzili ewaluacji problemowych.

## 17. Zakończenie

Celem niniejszej informacji jest podsumowanie działalności szkół prowadzonych przez gminę Szczytniki. Urząd Gminy prowadzi monitoring działalności szkół w zakresie warunków nauczania pod kątem finansowym i organizacyjnym, dokonuje jej analizy a następnie wprowadza zmiany wpływające na jej poprawę.

Gmina kładzie szczególny nacisk na poprawę warunków nauczania poprzez :

- 1) rozbudowę i bieżące remonty bazy szkolno - sportowej w oparciu o pozyskane ośrodki zewnętrzne (tabela 42, 46);
- 2) poprawę bazy dydaktycznej poprzez zakup pomocy dydaktycznych w tym sprzętu IT (tabela 41, 43);
- 3) podnoszenie jakości pracy i zaangażowania kadry pedagogicznej poprzez konsolidacje etatów w jednym zespole, zmianę regulaminów w sprawie przyznawania nauczycielom dodatków, udostępnienie środków na doskonalenie zawodowe (tabela 22), poprawę przepływu informacji z rodzicami poprzez wdrożenie dzienników elektronicznych;
- 4) poprawę warunków w przedszkolach i zwiększenie liczby dostępnych miejsc poprzez utworzenie dodatkowych oddziałów przedszkolnych w Iwanowicach, Szczytnikach , Radliczycach utworzenie placówki przedszkolnej w Zespole Szkół w Marchwaczu i rozpoczęcia procesu tworzenia placówek przedszkolnych w Zespole Szkół w Radliczycach i Zespole Szkół w Iwanowicach we Filii w Sobiesękach Drugich, remonty zapleczy kuchennych we wszystkich placówkach (Iwanowice, Szczytniki, Staw (tabela 15, wykres 4);
- 5) poprawa warunków przebywania uczniów na terenie Zespołów Szkół poprzez umożliwienie skorzystania z obiadów na terenie placówki, wydłużanie zajęć świetlicowych dostosowanych do potrzeb dowozów i rodziców, organizacja zajęć dodatkowych zgodnie z określonymi potrzebami (tabela 26,25, 27,28,36,37);

Zakres przygotowanych informacji nie wyczerpuje wszystkich zadań oświatowych, niektóre z nich traktuje w sposób ogólny. Zebrane informacje dają natomiast obraz stanu oświaty w Gminie Szczytniki w zakresie organizacji, kadry pedagogicznej, wyposażenia, a przede

wszystkim informację o wynikach osiągniętych przez uczniów na egzaminach gimnazjalnych, jak również przygotowaniu młodych ludzi do dorosłego życia, oczekujących od szkoły rzetelnego podejścia do procesu dydaktyczno-wychowawczego i możliwości rozwijania własnej osobowości.

Podsumowując w szkołach przeprowadzono remonty i inwestycje, które poprawiły stan budynków, a także zakupiono nowoczesne pomoce dydaktyczne i sprzęt służący realizacji zadań statutowych. Baza oświatowa jest w dobrym stanie, zapewnione są bezpieczne i higieniczne warunki nauki i pracy. Wyposażenie szkół w pomoce dydaktyczne i sprzęt potrzebny do realizacji zadań oświatowych jest ciągle uzupełniany i unowocześniany. Kadra pedagogiczna jest wykształcona, posiadająca wysokie stopnie awansu zawodowego i wysoki poziom wykształcenia, ustawicznie doskonaląca się.

Informacja o stanie realizacji zadań oświatowych nie ocenia działań oświatowych, nie zawiera też wniosków. Informacje zawarte w informacji służą do planowania działań na następne lata .

Informację opracowała:

Małgorzata Wielowska  
Dyrektor Centrum Usług Wspólnych  
Gminy Szczytniki

Zatwierdził:

Wójt Gminy Szczytniki  
Marek Albrecht

## Spis Tabel

Tabela 1. Obwody szkół w Gminie Szczytniki .....	4
Tabela 2. Liczba oddziałów w latach 2012-2017.....	5
Tabela 3. Statystyka 6-latków – stałych mieszkańców Gminy Szczytniki .....	8
Tabela 4. Aktualna i prognozowana liczba dzieci 6- letnich w latach 2000-2030.....	9
Tabela 5. Stan organizacji szkół podstawowych i gimnazjów (liczba uczniów bez klas ”0”).....	12
Tabela 6. Stan organizacji szkół podstawowych i gimnazjów w roku szkolnym 2012/2013 .....	12
Tabela 7. Stan organizacji przedszkoli publicznych w roku szkolnym 2012/2013 na dzień 31 marca 2013r.....	12
Tabela 8. Stan organizacji szkół podstawowych i gimnazjów w roku szkolnym 2013/2014 .....	13
Tabela 9. Stan organizacji przedszkoli publicznych w roku szkolnym 2013/2014 na dzień 31 marca 2014r.....	13
Tabela 10. Stan organizacji szkół podstawowych i gimnazjów w roku szkolnym 2014/2015 .....	13
Tabela 11. Stan organizacji przedszkoli publicznych w roku szkolnym 2014/2015 na dzień 31 marca 2015r.....	14
Tabela 12. Stan organizacji szkół podstawowych i gimnazjów w roku szkolnym 2015/2016 .....	14
Tabela 13. Stan organizacji przedszkoli publicznych w roku szkolnym 2015/2016 na dzień 31 marca 2016r.....	14
Tabela 14 . Stan organizacji szkół podstawowych i gimnazjów w roku szkolnym 2016/2017 ....	15
Tabela 15. Stan organizacji przedszkoli publicznych i oddziałów przedszkolnych w roku szkolnym 2016/2017 na dzień 31 marca 2017r.....	15
Tabela 16. Przemieszczanie się uczniów pomiędzy sąsiednimi gminami .....	16
Tabela 17. Koszty dowozu uczniów do szkół .....	17
Tabela 18. Liczba zatrudnionych pracowników niepedagogicznych.....	17
Tabela 19. Urlopy dla poratowania zdrowia nauczycieli .....	19
Tabela 20. Liczba zatrudnionych nauczycieli z podziałem na stopnie awansu zawodowego .....	19
Tabela 21. Ilość postępowań na wyższy stopień awansu zawodowego nauczycieli .....	20
Tabela 22. Wydatki na doksztalcanie i doskonalenie zawodowe nauczycieli.....	20
Tabela 23. Tygodniowa liczba godzin pracy pedagoga, psychologa, logopedy i bibliotekarza ...	22
Tabela 24. Wskaźniki promocji, frekwencji oraz ocen z zachowania uczniów gimnazjów oraz szkół podstawowych w klasach IV-VI w roku szkolnym 2016/2017 .....	24
Tabela 25. Tygodniowa liczba godzin zajęć pozalekcyjnych i dodatkowych.....	24
Tabela 26. Liczba uczniów uczestniczących w zajęciach pozalekcyjnych.....	25

Tabela 27. Liczba uczniów uczestniczących w zajęciach wyrównawczych, rewalidacyjnych i logopedycznych .....	25
Tabela 28. Wykorzystanie dodatkowych godzin pracy nauczycieli (tygodniowo).....	26
Tabela 29. Wykaz Szkół korzystających z Narodowego Programu Rozwoju Czytelnictwa .....	28
Tabela 30. Tabela zestawienie wyników egzaminu gimnazjalnego część humanistyczna.	29
Tabela 31. Tabela zestawienie wyników egzaminu gimnazjalnego część matematyczno-przyrodnicza.....	31
Tabela 32. Tabela zestawienie wyników egzaminu gimnazjalnego - Język angielski .....	32
Tabela 33. Stypendia i zasiłki szkolne .....	34
Tabela 34. Zestawienie wybranych działań opiekuńczych .....	35
Tabela 35. Programy i projekty realizowane przez szkołę.....	36
Tabela 36. Dodatkowe zajęcia w szkole .....	38
Tabela 37. Profilaktyka zdrowotna .....	40
Tabela 38. Wnioski do pracy przyjęte przez szkołę na rok szkolny 2017/2018 .....	42
Tabela 39. Wybrane wskaźniki kontekstowe dla monitoringu i ewaluacji Strategii Rozwoju Gminy Szczytniki na lata 2014-2020.....	45
Tabela 40. Zestaw wybranych wskaźników systemu monitoringu Strategii Rozwoju Gminy Szczytniki na lata 2014-2020.....	45
Tabela 41. Poprawa bazy materialnej, wyposażenia szkoły i zakupione pomoce dydaktyczne ...	46
Tabela 42. Wykorzystanie środków przyznanych na cele remontowe:.....	47
Tabela 43. Liczba pracowni komputerowych oraz stan wyposażenia w urządzenia specjalistyczne .....	48
Tabela 44. Pozyskane środki z Rady Rodziców i innych w roku szkolnym 2016/2017.....	49
Tabela 45. Wydatki na oświatę w gminie Szczytniki w latach 2013-2016 ( bez inwestycji) .....	52
Tabela 46. Zakupy inwestycyjne zrealizowane z budżetów szkół w 2017 roku.....	52
Tabela 47. Źródła finansowania wydatków w latach 2012-2016.....	52
Tabela 48. Łączne zestawienie wydatków w latach 2012-2017 .....	53

### **Spis Rysunków**

Rysunek 1. Otwarcie rodzinnego placu zabaw „Podwórko NIVEA” Przedszkole „Tęcza” w Szczytnikach .....	6
Rysunek 2. Poświęcenie rodzinnego placu zabaw „Podwórko NIVEA” - Przedszkole „Tęcza” w Szczytnikach .....	6

## Spis Wykresów

Wykres 1. Liczba uczniów w placówkach oświatowych Gminy Szczytniki .....	10
Wykres 2. Liczba uczniów w latach 2012-2017 w szkołach podstawowych w podziale na klasy .....	10
Wykres 3. Liczba uczniów w latach 2012-2017 w gimnazjach w podziale na klasy .....	11
Wykres 4. Liczba dzieci w latach 2012-2017 w przedszkolach i oddziałach przedszkolnych .....	11
Wykres 5. Zestawienie etatów nauczycieli i godzin ponadwymiarowych .....	18
Wykres 6. Struktura zatrudnienia pracowników pedagogicznych .....	18
Wykres 7. Procentowe zestawienie liczby nauczycieli wg stopni awansu zawodowego .....	19
Wykres 8. Średnia ocen w szkołach podstawowych w roku szkolnym 2016/2017 .....	23
Wykres 9. Średnia ocen w gimnazjach w roku szkolnym 2016/2017 .....	23
Wykres 10. Zestawienie wyników egzaminu gimnazjalnego część humanistyczna - Historia i WOS .....	30
Wykres 11. Zestawienie wyników egzaminu gimnazjalnego część humanistyczna - Język polski .....	30
Wykres 12. Zestawienie wyników egzaminu gimnazjalnego część matematyczno-przyrodnicza - Matematyka .....	31
Wykres 13. Zestawienie wyników egzaminu gimnazjalnego część matematyczno-przyrodnicza - Przedmioty przyrodnicze .....	31
Wykres 14. Zestawienie wyników egzaminu gimnazjalnego w roku szkolnym - język angielski – poziom podstawowy .....	32
Wykres 15. Zestawienie wyników egzaminu gimnazjalnego w roku szkolnym - Język angielski – poziom rozszerzony .....	33

## Osiągnięcia uczniów Gminy Szczytniki

### Wykaz uczniów nagrodzonych w różnorodnych konkursach i zawodach w roku szkolnym 2016/2017:

#### Zespół Szkół w Iwanowicach

LP.	Imię i nazwisko	Klasa	Nazwa konkursu	Miejsce
1.	Pejaś Magdalena	II a Gim.	Mistrzostwa Powiatu w Piłce Koszykowej	II
			Drużynowe Biegi Przełajowe	II
			Mistrzostwa Powiatu w Sztafetowych Biegach Przełajowych	II
			Mistrzostwa Powiatu w Piłce Siatkowej	II
			Mistrzostwa Powiatu w Piłce Ręcznej	II
2.	Aleksandra Gibus	II a Gim.	Mistrzostwa Powiatu w Piłce Koszykowej	II
			Mistrzostwa Powiatu w Piłce Siatkowej	II
			Mistrzostwa Powiatu w Piłce Ręcznej	II
			Mistrzostwa Powiatu w Drużynowych zawodach w tenisie stołowym	II
			Powiatowy konkurs plastyczny „Kartka Bożonarodzeniowa”	II
3.	Sylwia Staniewska	II a Gim.	Mistrzostwa Powiatu w Piłce Koszykowej	II
			Drużynowe Biegi Przełajowe	II
			Mistrzostwa Powiatu w Sztafetowych Biegach Przełajowych	II
			Mistrzostwa Powiatu w Piłce Siatkowej	II
			Mistrzostwa Powiatu w Piłce Ręcznej	II
			Mistrzostwach Powiatu w skoku w dal	II
			Mistrzostwa Powiatu w sztafecie szwedzkiej	II
4.	Katarzyna Strzelczyk	II a Gim.	Mistrzostwa Powiatu w Piłce Koszykowej	II
			Mistrzostwa Powiatu w Piłce Siatkowej	II
			Mistrzostwa Powiatu w Piłce Ręcznej	II
			Mistrzostwa Powiatu w Drużynowych zawodach w tenisie stołowym	II

			Mistrzostwa Powiatu w rzucie oszczepem	II
5.	Kamila Tyczyńska	II b Gim.	Drużynowe Biegi Przełajowe	II
			Mistrzostwa Powiatu Indywidualnych Zawodach w Biegu na 1000m	II
			Mistrzostwa Powiatu w Sztafetowych Biegach Przełajowych	II
6.	Natalia Chudaś	II a Gim.	Mistrzostwa Powiatu w Piłce Koszykowej	II
			Mistrzostwa Powiatu w Piłce Ręcznej	II
			Mistrzostwa Powiatu w Piłce Siatkowej	II
7.	Aleksandra Krupczyńska	II a Gim.	Mistrzostwa Powiatu w Piłce Koszykowej	II
			Mistrzostwa Powiatu w Piłce Ręcznej	II
			Mistrzostwa Powiatu w Piłce Siatkowej	II
8.	Daria Kusz	II a Gim.	Mistrzostwa Powiatu w Sztafecie Szwedzkiej	II
			Mistrzostwa Powiatu w Piłce Koszykowej	II
			Mistrzostwa Powiatu w Piłce Siatkowej	II
			Mistrzostwa Powiatu w Piłce Ręcznej	II
9.	Natalia Marciniak	II a Gim.	Mistrzostwa Powiatu w sztafetowych Biegach Przełajowych	II
			Mistrzostwa Powiatu w Sztafecie Szwedzkiej	II
			Mistrzostwa Powiatu w Piłce Koszykowej	II
			Mistrzostwa Powiatu w Piłce Siatkowej	II
			Mistrzostwa Powiatu w Piłce Ręcznej	II
10.	Patrycja Zdun	II b Gim.	Mistrzostwa Powiatu w Piłce Koszykowej	II
			Mistrzostwa Powiatu w Piłce Siatkowej	II
11.	Natalia Wróbel	II b Gim.	Mistrzostwa Powiatu w biegu na 600m	II
			Mistrzostwa Powiatu w Piłce Ręcznej	II
			Mistrzostwa Powiatu w Sztafetowych Biegach Przełajowych	II
12.	Dominika Kalinowska	II b Gim.	Mistrzostwa Powiatu w Piłce Koszykowej	II
13.	Flak Ilona	I Gim.	Mistrzostwa Powiatu w Piłce Koszykowej	II
			Mistrzostwa Powiatu w Piłce Siatkowej	II
			Mistrzostwa Powiatu w Sztafetowych Biegach Przełajowych	II
			Drużynowe Biegi Przełajowe	II

			Mistrzostwa Powiatu w Piłce Ręcznej	II
14.	Karolina Cierniak	I Gim.	Mistrzostwa Powiatu w Piłce Koszykowej	II
			Mistrzostwa Powiatu w Sztafetowych Biegach Przelajowych	II
			Drużynowe Biegi Przelajowe	II
			Mistrzostwa Powiatu w Sztafecie Szwedzkiej	II
			Mistrzostwa Powiatu w Piłce Ręcznej	II
15.	Weronika Nowacka	I Gim.	Mistrzostwa Powiatu w Sztafetowych Biegach Przelajowych	II
16.	Małgorzata Niedźwiedź	I Gim.	Mistrzostwa Powiatu w Sztafetowych Biegach Przelajowych	II
17.	Paulina Mrowińska	II b	Mistrzostwa Powiatu w Sztafecie Szwedzkiej	II
			Mistrzostwa Powiatu w Piłce Ręcznej	II
18.	Wiktoria Nowak	III	Mistrzostwa Powiatu w Piłce Ręcznej	II
			Drużynowe Biegi Przelajowe	II
			Mistrzostwa Powiatu w Piłce Koszykowej	II
			Mistrzostwa Powiatu w Piłce Siatkowej	II
19.	Kusz Martyna	V	Mistrzostwa Powiatu w Mini-koszykówce	III
20.	Kurek Natalia	IV	Mistrzostwa Powiatu w Drużynowych Biegach Przelajowych (klasyfikacja indywidualna)	I
			Mistrzostwa Powiatu w Sztafetowych Biegach Przelajowych	II
21.	Rokita Alicja	IV	Mistrzostwa Powiatu w Sztafetowych Biegach Przelajowych	II
			Powiatowy Turniej Wiedzy o Bezpieczeństwie Ruchu Drogowego	II
22.	Szymańska Wiktoria	VI	Mistrzostwa Powiatu w Sztafetowych Biegach Przelajowych	II
23.	Gołębiowska Malwina	VI	Mistrzostwa Powiatu w Sztafetowych Biegach Przelajowych	II
			Powiatowy Turniej Wiedzy o Bezpieczeństwie Ruchu Drogowego	II
24.	Wiktoria Hasik	III	Mistrzostwa Powiatu w Sztafetowych Biegach Przelajowych	II
			Powiatowy XVII Ogólnopolski Turniej „Z podwórka na stadion o Puchar Tymbarku”	III



25.	Karolina Krzesińska	III	Mistrzostwa Powiatu w Sztafetowych Biegach Przełajowych	II
26.	Martyna Łaska	VI	Mistrzostwa Powiatu w Sztafetowych Biegach Przełajowych	II
			Mistrzostwa Powiatu w sztafecie 4x100 m	III
			Mistrzostwa Powiatu w 4-boju La	II
			Mistrzostwa Powiatu w Mini-koszykówce	III
			Powiatowy konkurs plastyczny „Zapobiegajmy pożarom 2017”	I
			Powiatowy konkurs MDK Kalisz „Dziwny ptak”	I
Mistrzostwa Powiatu w skoku w dal podczas 4-boju La (klasyfikacja indywidualna)	I			
27.	Aleksandra Tylska	VI	Mistrzostwa Powiatu w Sztafetowych Biegach Przełajowych	II
			Mistrzostwa Powiatu w 4-boju La	II
			Mistrzostwa Powiatu w Mini-koszykówce	III
28.	Aleksandra Widmańska	VI	Mistrzostwa Powiatu w Sztafetowych Biegach Przełajowych	II
29.	Weronika Cierniak	V	Mistrzostwa Powiatu w Sztafetowych Biegach Przełajowych	II
			Mistrzostwa Powiatu w sztafecie 4x100 m	III
			Mistrzostwa Powiatu w 4-boju La	II
			Mistrzostwa Powiatu w Mini-koszykówce	III
30.	Młynek Amelia	V	Mistrzostwa Powiatu w Sztafetowych Biegach Przełajowych	II
			Mistrzostwa Powiatu w sztafecie 4x100 m	III
			Mistrzostwa Powiatu w 4-boju La	II
			Mistrzostwa Powiatu w Mini-koszykówce	III
31.	Oliwia Byczewska	V	Mistrzostwa Powiatu w Sztafetowych Biegach Przełajowych	II
			Mistrzostwa Powiatu w Mini-koszykówce	III
32.	Dominika Chojnacka	VI	Mistrzostwa Powiatu w sztafecie 4x100 m	III
			Mistrzostwa Powiatu w 4-boju La	II
			Mistrzostwa Powiatu w Mini-koszykówce	III
33.	Antonina Trzęsowska	VI	Mistrzostwa Powiatu w 4-boju La	II
			Mistrzostwa Powiatu w Mini-koszykówce	III

34.	Olga Mrugasiewicz	II b Gim.	Mistrzostwa Powiatu w Piłce Ręcznej	II
35.	Katarzyna Szymaszek	II b Gim.	Mistrzostwa Powiatu w Piłce Ręcznej	II
36.	Małgorzata Łaska	VI	Mistrzostwa Powiatu w Mini-koszykówce	III
37.	Mateusz Antczak	III Gim.	Mistrzostwa Powiatu w Indywidualnych Zawodach La w biegu na 100m	III
38.	Przemysław Przepiórka	III Gim.	Mistrzostwa Powiatu kaliskiego w Indywidualnych zawodach LA – rzut oszczepem	I
39.	Bartłomiej Bzderek	III Gim.	Mistrzostwa Powiatu w Piłce Koszykowej	II
40.	Jakub Kubiak	III Gim.	Mistrzostwa Powiatu w Piłce Koszykowej	II
41.	Damian Mielcarek	III Gim.	Mistrzostwa Powiatu w Piłce Koszykowej	II
42.	Dawid Garncarek	III Gim.	Mistrzostwa Powiatu w Piłce Koszykowej	II
43.	Michał Krupa	III Gim.	Mistrzostwa Powiatu w Piłce Koszykowej	II
44.	Konrad Trzęsowski	II a Gim.	Mistrzostwa Powiatu w Piłce Koszykowej	II
45.	Norbert Kusz	II b Gim.	Mistrzostwa Powiatu w Piłce Koszykowej	II
46.	Sebastian Krupa	II b Gim.	Mistrzostwa Powiatu w Piłce Koszykowej	II
47.	Dawid Flak	II a Gim.	Mistrzostwa Powiatu w Piłce Koszykowej	II
48.	Dawid Przepiórka	II a Gim.	Mistrzostwa Powiatu w Piłce Koszykowej	II
			Powiatowy Turniej Wiedzy o Bezpieczeństwie Ruchu Drogowego	I
			Powiatowy konkurs informatyczny „E - kartka Bożonarodzeniowa”	III
49.	Sebastian Kusz	I Gim.	Mistrzostwa Powiatu w Piłce Koszykowej	II
50.	Wiktor Chudaś	I Gim.	Mistrzostwa Powiatu w Piłce Koszykowej	II
51.	Weronika Krzesińska	V	Mistrzostwa Powiatu w Mini-koszykówce	III
52.	Alan Dionizy	IV	Powiatowy XVII Ogólnopolski Turniej „Z podwórka na stadion o Puchar Tymbarku”	III
53.	Wiktor Jakóbczak	IV	Powiatowy XVII Ogólnopolski Turniej „Z podwórka na stadion	III

			o Puchar Tymbarku”	
54.	Wiktor Szmidowicz	IV	Powiatowy XVII Ogólnopolski Turniej „Z podwórka na stadion o Puchar Tymbarku”	III
55.	Igor Dionizy	IV	Powiatowy XVII Ogólnopolski Turniej „Z podwórka na stadion o Puchar Tymbarku”	III
56.	Bartosz Błaszczuk	IV	Powiatowy XVII Ogólnopolski Turniej „Z podwórka na stadion o Puchar Tymbarku”	III
57.	Ksawery Pacholczyk	IV	Powiatowy XVII Ogólnopolski Turniej „Z podwórka na stadion o Puchar Tymbarku”	III
58.	Mateusz Witych	IV	Powiatowy XVII Ogólnopolski Turniej „Z podwórka na stadion o Puchar Tymbarku”	III
59.	Justyna Szymaszek		Mistrzostwa powiatu w indywidualnych warcabach	III
60.	Mateusz Błaszczuk	I SP	Konkurs plastyczny "Bezpieczna zima" organizowany przez Komendanta Miejskiej Policji w Kaliszu – kategoria kl. I	II
61.	Jakóbczak Filip	IV	Powiatowy etapu XXI edycji konkursu Wiedzy o Wielkopolsce	laureat
			Rejonowy etap XXI edycji konkursu Wiedzy o Wielkopolsce	laureat
			Wojewódzki Konkursu Wiedzy o Wielkopolsce	finalista
			Powiatowy Turniej Wiedzy o Bezpieczeństwie Ruchu Drogowego	II
62.	Jakub Jakubowski	IV	Powiatowy etapu XXI edycji konkursu Wiedzy o Wielkopolsce	laureat
			Powiatowy Turniej Wiedzy o Bezpieczeństwie Ruchu Drogowego	II
63.	Kacper Kaczmarek	IV	Powiatowy etapu XXI edycji konkursu Wiedzy o Wielkopolsce	laureat
64.	Józefiak Bartłomiej	II Gim.	Powiatowy Turniej Wiedzy o Bezpieczeństwie Ruchu Drogowego	I
65.	Adrian Wichłacz		Powiatowy Turniej Wiedzy o Bezpieczeństwie Ruchu Drogowego	I
66.	Ewa Siewieja	III Gim.	V Powiatowy Konkurs Piosenki Ekologicznej	III
67.	Zofia Sipka	„0”	Powiatowy konkurs plastyczny pod hasłem	II

			„Zapobiegajmy pożarom”	
68.	Filip Idzior	„0”	Powiatowy konkurs plastyczny zorganizowany przez Komendę Główną Państwowej Straży Pożarnej „25 lat PSP - Profesjonalni, Sprawni, Pomocni”	wyróżnienie
69.	Aleksandra Pospieszyńska	„0”	V Powiatowy Konkurs Piosenki Ekologicznej pod patronatem Starosty Kaliskiego Krzysztofa Nosala	III
70.	Maja Antolak	„0”	V Powiatowy Konkurs Piosenki Ekologicznej pod patronatem Starosty Kaliskiego Krzysztofa Nosala	III
71.	Gabriela Frątczak	„0”	V Powiatowy Konkurs Piosenki Ekologicznej pod patronatem Starosty Kaliskiego Krzysztofa Nosala	III
72.	Ewelina Krupczyńska	„0”	V Powiatowy Konkurs Piosenki Ekologicznej pod patronatem Starosty Kaliskiego Krzysztofa Nosala	III
73.	Laura Golanowska	„0”	V Powiatowy Konkurs Piosenki Ekologicznej pod patronatem Starosty Kaliskiego Krzysztofa Nosala	III
74.	Karolina Mielczarek	„0”	V Powiatowy Konkurs Piosenki Ekologicznej pod patronatem Starosty Kaliskiego Krzysztofa Nosala	III
75.	Martyna Maciołek	„0”	V Powiatowy Konkurs Piosenki Ekologicznej pod patronatem Starosty Kaliskiego Krzysztofa Nosala	III
76.	Alicja Trzęsowska	„0”	V Powiatowy Konkurs Piosenki Ekologicznej pod patronatem Starosty Kaliskiego Krzysztofa Nosala	III
77.	Natalia Grabowska	„0”	V Powiatowy Konkurs Piosenki Ekologicznej pod patronatem Starosty Kaliskiego Krzysztofa Nosala	III
78.	Nikola Krzesińska	„0”	V Powiatowy Konkurs Piosenki Ekologicznej pod patronatem Starosty Kaliskiego Krzysztofa Nosala	III
79.	Kacper Mrowiński	„0”	Konkurs plastyczny „Polacy w świecie znani z działalności misyjnej, technicznej, archeologicznej i przyrodniczej” zorganizowany przez Zarząd Województwa Wielkopolskiego	III
80.	Erwin Cieślak	„0”	Konkurs plastyczny „Polacy w świecie znani z działalności misyjnej, technicznej, archeologicznej i przyrodniczej” zorganizowany przez Zarząd Województwa Wielkopolskiego	wyróżnienie
81.	Weronika Wichłacz	III	Powiatowy konkurs plastyczny „Zapobiegajmy pożarom 2017”	I

82.	Blanka Musisz	Przedszkole	Konkurs plastyczny „Polacy w świecie znani z działalności misyjnej, technicznej, archeologicznej i przyrodniczej” zorganizowany przez Zarząd Województwa Wielkopolskiego	II
83.	Alicja Gawęł	Przedszkole	Konkurs plastyczny „Polacy w świecie znani z działalności misyjnej, technicznej, archeologicznej i przyrodniczej” zorganizowany przez Zarząd Województwa Wielkopolskiego	wyróżnienie
83.	Martyna Mikołajczyk	Przedszkole	Konkurs plastyczny „Polacy w świecie znani z działalności misyjnej, technicznej, archeologicznej i przyrodniczej” zorganizowany przez Zarząd Województwa Wielkopolskiego	wyróżnienie

## Zespół Szkół w Marchwaczu

L.p.	Imię i nazwisko	Klasa	Nazwa konkursu	Miejsce
1.	Szymon Wójtowicz	3	Indywidualne biegi przełajowe	I miejsce
	Bartosz Dytfeld	2		III miejsce
	Nadia Małolepsza	2		III miejsce
2.	Katarzyna Łatkowska	1	Powiatowy Konkurs Recytatorski	Wyróżnienie
3.	Mateusz Olejnik	4	Konkurs Językowy „Test Lingua Plus”	Laureat IV stopnia
	Aleksandra Łądnych	4		Laureat II stopnia
4.	Lena Łukacka Filip Jędrzejewski	6 I Gim.	Konkurs Języka Angielskiego „Mistrz Słów”	Laureaci I
5.	Liliana Gajewska	6	X Powiatowy Konkurs Plastyczny –	I miejsce
6.	Weronika Jakubek	3	X Powiatowy Konkurs Plastyczny – „Kartka Bożonarodzeniowa”	III miejsce
7.	Marcelina Olejnik	III Gim.	Konkurs kolęd i piosenek bożonarodzeniowych w języku obcym (w I LO w Kaliszu)	I miejsce
8.	Liliana Gajewska	6	Konkurs plastyczny – „Kocham mają Ojczyznę – Kartka dla Bohatera na Kresach” (konkurs pod patronatem Posła na Sejm RP Jerzego Kozłowskiego)	II miejsce
9.	Mateusz Jakubek	4	Mistrzostwa Powiatu Kaliskiego Ziemskiego w warsztatach klasycznych	II miejsce
10.	Liliana Gajewska	6	XXXVI Wojewódzki Turniej Białych Piór im. Ewy Gajowieckiej	III miejsce
11.	Michał Wójtowicz	II Gim.	Mistrzostwa powiatu Kaliskiego Ziemskiego w warsztatach klasycznych	II miejsce
12..	Michał Wójtowicz	II Gim.	Mistrzostwa Powiatu w szachach	III miejsce
13..	Maciej Wójtowicz	III Gim.	Lekkoatletyczne Mistrzostwa Powiatu	II miejsce w biegu na 1000 m

## Zespół Szkół w Radliczycach

LP.	Imię i nazwisko	Klasa	Nazwa konkursu	Miejsce
1.	Natalia Wasielewska	VI	Mistrzostwa Powiatu Kaliskiego Ziemińskiego w szachach indywidualnych dziewcząt SP	I
2.	Amelia Ekiert	VI	Mistrzostwa Powiatu Kaliskiego Ziemińskiego w szachach indywidualnych dziewcząt SP	III
3.	Miłosz Siwiak	V	Mistrzostwa Powiatu Kaliskiego Ziemińskiego w szachach drużynowych	III
4.	Maciej Wasielewski	II	Mistrzostwa Powiatu Kaliskiego Ziemińskiego w szachach drużynowych	III
5.	Krzysztof Przybył	I g	Mistrzostwa Powiatu Kaliskiego Ziemińskiego w warcabach klasycznych	I
6.	Wiktoria Paszkiewicz	I g	Mistrzostwa Powiatu Kaliskiego Ziemińskiego w szachach indywidualnych dziewcząt GIM	III
7.	Zuzanna Wietrzyk	I g	Mistrzostwa Powiatu Kaliskiego Ziemińskiego w szachach drużynowych	I
8.	Małgorzata Juszcak	II g	Mistrzostwa Powiatu Kaliskiego Ziemińskiego w szachach indywidualnych dziewcząt GIM	II
9.	Natalia Kubczak	III g	Mistrzostwa Powiatu Kaliskiego Ziemińskiego w szachach indywidualnych dziewcząt GIM	I
10.	Jakub Matusiak	III g	Mistrzostwa Powiatu Kaliskiego Ziemińskiego w szachach drużynowych	I
11.	Wiktor Nadobny	II g	Mistrzostwa Powiatu Kaliskiego Ziemińskiego w warcabach klasycznych	III

## Zespół Szkół w Stawie

LP.	Imię i nazwisko	Klasa	Nazwa konkursu	Miejsce
1.	Adam Paczkowski	I Gim.	Wojewódzkiego Konkursu Języka Angielskiego	finalista etapu rejonowego
2.	Kinga Lubecka	III Gim.	Mistrzostwa Powiatu w Warcabach Klasycznych	I miejsce
3.	Łucja Haładyn	V	Wojewódzkiego Konkursu Języka Angielskiego	finalistka etapu rejonowego
4.	Oliwier Wągrowski	V	Wojewódzkiego Konkursu Języka Angielskiego	finalistka etapu rejonowego
5.	Wiktoria Gaj	III Gim.	Ogólnopolskim konkursie „Pod dobrą opieką” w ramach kampanii Zachowaj Trzeźwy Umysł	wyróżnienie
6.	Filip Ludwiczak	II Gim.	Ogólnopolskim konkursie „Pod dobrą opieką” w ramach kampanii Zachowaj Trzeźwy Umysł	wyróżnienie
7.	Kinga Smolarek	I Gim.	Ogólnopolskim konkursie „Pod dobrą opieką” w ramach kampanii Zachowaj Trzeźwy Umysł	wyróżnienie



## Zespół Szkół w Szczytnikach

Lp.	Imię i nazwisko	Klasa	Nazwa konkursu	Miejsce
1.	Kinga Drewniak	III Gim.	Powiatowy Konkurs Ortograficzny „ Z ortografią za pan brat”	III
			IV Powiatowy Konkurs Ortograficzny „ O pióro Starosty”	II
2.	Anna Czarnecka	III Gim.	Konkurs Piosenki Świątecznej w języku angielskim w I Liceum im. A. Asnyka w Kaliszu	II
			Konkurs Kolęd i Pastorałek w Błaszczkach	I
			X Międzyszkolny Festiwal Piosenki Papieskiej Pokolenie JP2	I
			XI Międzyszkolny Festiwal Pieśni Patriotycznych w Kaliszu	I
			Mistrzostwa Powiatu Kaliskiego Ziemskiego w sztafecie 4x100 m.	II
			Powiatowy Konkurs Piosenki Ekologicznej	I
			Międzyszkolny Festiwal Piosenki Dziecięcej i młodzieżowej – Opatówek 2017	III
3.	Anna Shkirman-Zimny	V	XI Międzyszkolny Festiwal Pieśni Patriotycznych w Kaliszu	II
			Powiatowy Konkurs Piosenki Ekologicznej	II
			Powiatowe Eliminacje Ogólnopolskiego Konkursu Plastycznego „ Zapobiegajmy Pożarom 2017”	III
4.	Julia Michalak	III Gim.	X Powiatowy Konkurs Plastyczny „Kartka Bożonarodzeniowa” ODN Kalisz	I
			VI Powiatowy Konkurs Informatyczno-plastyczny „E-kartka Bożonarodzeniowa”	I
			Powiatowy Konkurs Plastyczny „Kartka Bożonarodzeniowa: Pleszew	wyróżnienie
			„25 lat PSP – Profesjonalni, Sprawni, Pomocni” – konkurs plastyczny – etap wojewódzki	I
			Konkurs plastyczny „ Powiat kaliski –jaki znam” pod Patronatem Honorowym Starosty Kaliskiego	II
			E-Kartka Wielkanocna V Konkurs Informatyczno - Plastyczny	II
			Powiatowe Eliminacje Ogólnopolskiego Konkursu Plastycznego „ Zapobiegajmy Pożarom 2017”	II
5.	Klaudia Bider	V	Powiatowy Konkurs plastyczny „Moja bezpieczna droga do szkoły”	I
			Konkurs „Powiat kaliski-jaki znam” kategoria: praca plastyczna	III
			IV Wojewódzki Konkurs Plastyczny „ Dziecko w folklorze świata”	I

6.	Magda Kucharska	V	Konkurs powiatowy na rebus pt.: „Palić nie palić oto jest pytanie?”	I
			IV Wojewódzki Konkurs Plastyczny „ Dziecko w folklorze świata”	II
7.	Aleksandra Małecka	III Gim.	Konkurs plastyczny „ Powiat kaliski –jaki znam” pod Patronatem Honorowym Starosty Kaliskiego	III
			Eliminacje powiatowe XIX Edycji ogólnopolskiego konkursu plastycznego dla dzieci i młodzieży” 25 lat PSP – Profesjonalni, sprawni, Pomocni”	II
8.	Jakub Górski	IV	Mistrzostwa Powiatu Kaliskiego Ziemskiego w sztafetowych biegach przełajowych szkół podstawowych chłopców	III
9.	Jakub Kiciński	VI		
10.	Krzysztof Krawczyk	VI		
11.	Dawid Kubiak	VI		
12.	Piotr Nowak	VI		
13.	Bartłomiej Pabiszczak	VI		
14.	Jakub Roszczyk	V		
15.	Nikodem Staszak	VI		
16.	Maciej Szereda	V		
17.	Miłosz Wąsik	VI		
18.	Klaudia Bider	V	XVII edycja turnieju „Z podwórka na stadion o Puchar Tymbarku” – etap powiatowy	II
19.	Wiktoria Janiak	IV		
20.	Klaudia Kubisiak	V		
21.	Martyna Kuświk	V		
22.	Patrycja Łukacka	IV		
23.	Zuzanna Wąsik	V		
24.	Angelika Wojtczak	IV		
25.	Maja Woźniak	V		
26.	Marika Żychlińska	V		
27.	Katarzyna Kuchnicka	II Gim.		
28.	Szcześniak Kacper	I Gim.	Mistrzostwa Powiatu Kaliskiego Ziemskiego w Piłce Nożnej oraz V m. w finale rejonu Kalisz	I
29.	Grzanka Kacper	I Gim.		
30.	Szcześniak Błażej	I Gim.		
31.	Wietrzyk Filip	II Gim.		
32.	Łazarek Filip	II Gim.		
33.	Marciniak Jacek	I Gim.		
34.	Celer Jakub	II Gim.		
35.	Szcześniak Mateusz	II Gim.		
36.	Celer Kamil	I Gim.		
37.	Rowicki Kacper	II Gim.		
38.	Wojtuściszyn Paweł	III Gim.		
39.	Paulina Wojtczak	III Gim.	Mistrzostwa Powiatu Kaliskiego Ziemskiego w skoku wzwyż udział w finale wojewódzkim LA w skoku wzwyż	II

			Mistrzostwa Powiatu Kaliskiego Ziemskiego w sztafecie 4x100 m.	II
			Mistrzostwa Powiatu Kaliskiego Ziemskiego w siatkówce plażowej dziewcząt oraz udział w finale rejonu Kalisz	III
40.	Justyna Kuświk	III Gim.	Mistrzostwa Powiatu Kaliskiego Ziemskiego w pchnięciu kulą udział w finale wojewódzkim LA w pchnięciu kulą Mistrzostwa Powiatu Kaliskiego Ziemskiego w sztafecie 4x100 m. Mistrzostwa Powiatu Kaliskiego Ziemskiego w biegach przełajowych Mistrzostwa Powiatu Kaliskiego Ziemskiego w siatkówce plażowej dziewcząt oraz udział w finale rejonu Kalisz	II  II  III  III
41.	Nadia Leszka	II Gim.	Mistrzostwa Powiatu Kaliskiego Ziemskiego w sztafecie 4x100 m.	II
			Powiatowe Eliminacje Ogólnopolskiego Konkursu Plastycznego „ Zapobiegajmy Pożarom 2017”	III
42.	Łucja Nowak	Przedszkole “ Tęcza”	Międzyszkolny Konkurs Plastyczny „Dzieci Fatimskie”	I
43.	Marta Nijak	IV	Eliminacje powiatowe XIX Edycji ogólnopolskiego konkursu plastycznego dla dzieci i młodzieży” 25 lat PSP – Profesjonalni, sprawni, Pomocni”	III
			Mistrzostwa Powiatu Kaliskiego Ziemskiego w Piłce Nożnej oraz V m. w finale rejonu Kalisz	I
44.	Julia Kasprowicz	III	XII Powiatowy Konkurs Recytatorski dla klas I-III szkół podstawowych	II