

Wójt Gminy Szczytniki



INFORMACJA

o stanie realizacji zadań oświatowych oraz wyników nauczania

Gminy Szczytniki

w roku szkolnym 2015/2016

(art. 5a ust. 4 ustawy z dnia 7 września 1991r. o systemie oświaty

– Dz. U. z 2004 Nr 256, poz. 2572 z późn. zm.)

Szczytniki, październik 2016

Spis treści

1.	Wstęp	3
2.	Organizacja sieci szkół i przedszkoli w gminie	4
3.	Dane dotyczące uczniów /demografia	7
4.	„Przepływ” uczniów pomiędzy sąsiednimi gminami	13
5.	Dowóz uczniów do szkół	14
6.	Stan zatrudnienia w szkołach i przedszkolach.....	15
7.	Kontrola spełniania obowiązku szkolnego i obowiązku nauki	18
8.	Nauczanie i wychowanie	18
9.	Wyniki sprawdzianów szóstoklasistów i egzaminów gimnazjalnych.....	27
10.	Działania opiekuńcze.....	35
11.	Bezpieczeństwo uczniów/ profilaktyka zdrowotna.....	40
12.	Wnioski do pracy przyjęte przez szkołę na rok szkolny 2015/2016	42
13.	Wskaźniki dotyczące Strategii Rozwoju Gminy Szczytniki na lata 2014-2020.....	44
14.	Poprawa bazy materialnej i wyposażenia szkoły ze środków.....	46
	budżetowych	46
15.	Pozyskiwanie środków finansowych z różnych źródeł	48
	pozabudżetowych i ich przeznaczenie	48
16.	Finansowanie oświaty	51
16.	Ewaluacja zewnętrzna	58
17.	Zakończenie	59
	Spis Tabel.....	61
	Spis Rysunków	62
	Spis Wykresów	62

1. Wstęp

Zadania oświatowe Gminy Szczytniki wynikają w szczególności z postanowień:

1. Ustawy z dnia 8 marca 1990 r. o samorządzie gminnym
/Tekst jednolity Dz. U. 2013 poz. 594 z późn. zm./,
2. Ustawy z dnia 7 września 1991 r. o systemie oświaty
/Tekst jednolity z 2004 r. Dz. U. Nr 256, poz. 2572 z późn. zm./,
3. Ustawy z dnia 26 stycznia 1982 r. Karta Nauczyciela
/Tekst jednolity Dz.U. 2014 nr 0 poz. 191z późn. zm./

oraz przepisów wykonawczych do tychże ustaw.

W art. 7 ust. 1 ustawy **o samorządzie gminnym** zapisano, że zaspokajanie zbiorowych potrzeb wspólnoty m.in. w zakresie edukacji publicznej należy do zadań własnych gminy.

W przepisach ustawy **o systemie oświaty** ustawodawca wskazał, że m.in. do zadań gminy należy:

- sprawowanie nadzoru nad działalnością szkół w zakresie finansowym i administracyjnym,
- zakładanie i prowadzenie przedszkoli, w tym przedszkoli specjalnych, szkół podstawowych i gimnazjów,
- powierzanie stanowiska dyrektora szkoły lub placówki,
- wydawanie zezwoleń na zakładanie szkół lub placówek publicznych przez osoby prawne inne niż jednostki samorządu terytorialnego lub przez osoby fizyczne,
- zapewnienie odpowiedniej formy kształcenia specjalnego dziecka, który posiada orzeczenie o potrzebie kształcenia specjalnego, a także zorganizowanie indywidualnego nauczania uczniowi, który posiada stosowne orzeczenie,
- przekazywanie dotacji na dzieci w przedszkolu i na uczniów w szkołach publicznych, prowadzonych przez inne, niż jednostka samorządu terytorialnego, osoby prawne lub fizyczne oraz ustalanie trybu udzielania i rozliczania dotacji.

W ustawie **Karta Nauczyciela**, wśród zadań gminy wymieniono m.in. następujące zadania:

- zapewnienie szkole podstawowych warunków do realizacji przez nauczyciela zadań dydaktycznych, wychowawczych i opiekuńczych,

– nadawanie stopnia awansu zawodowego nauczyciela mianowanego.

Dane przedstawione w niniejszej „Informacji o stanie realizacji zadań oświatowych Gminy Szczytniki w roku szkolnym 2015/2016” pochodzą ze sprawozdań SIO, danych z Okręgowej Komisji Egzaminacyjnej w Poznaniu, informacji od Dyrektorów placówek oświatowych oraz danych z Biura Obsługi Szkół.

2. Organizacja sieci szkół i przedszkoli w gminie

Zakładanie i prowadzenie przedszkoli, szkół podstawowych i gimnazjów, zgodnie z ustawą o systemie oświaty, należy do zadań własnych gmin. W praktyce obowiązek ten realizowany jest poprzez sieć utworzonych i utrzymywanych szkół, które swym zasięgiem obejmują wszystkie miejscowości w tzw. obwodach szkolnych.

Spadek przyrostu naturalnego skutkuje zmianami w strukturze społecznej. Od 1 września 2012r. w naszej gminie nastąpiła reorganizacja szkół wymuszona niżem demograficznym. Dlatego zmieniono zasięg obwodów szkolnych. Uruchomiono dowóz uczniów, aby ułatwić dostęp do szkół na terenie gminy i zapobiec odpływowi uczniów do sąsiednich gmin, zwłaszcza że jesteśmy gminą terytorialnie bardzo rozległą. Natomiast dzieciom w wieku przedszkolnym i młodszym wieku szkolnym stworzono warunki do edukacji blisko miejsca ich zamieszkania - w szkołach filialnych. Reorganizacja sieci szkół zaplanowana była w ten sposób, by optymalnie wykorzystać bazę edukacyjną oraz tak, by wyjść naprzeciw oczekiwaniom uczniów i nauczycieli.

Bez wątpienia w wyniku zmian wielu nauczycieli odczuło poprawę warunków pracy. Sytuacja dotyczy głównie tych uczących, którzy dopełniali etat w kilku szkołach. Tymczasem po zmianach, w placówkach, gdzie jest więcej oddziałów i uczniów, wielu nauczycieli może pracować w jednej szkole. Reorganizacja sprawiła, że zaplecze oświatowe zostało dostosowane do faktycznej ilości uczniów.

Na mocy Uchwały Rady Gminy Szczytniki nr XXXII/185/2013 z dnia 10 maja 2013r. oraz Uchwały Rady Gminy Szczytniki nr XLI/236/2014 dnia 28 lutego 2014 roku obwody szkolne kształtują się następująco:

Tabela 1. Obwody szkół w Gminie Szczytniki

l.p.	nazwa palcówki	stopień organizacyjny	granice obwodu
1	<p>Zespół Szkół w Iwanowicach ul. Ks. Augustyna Kordeckiego 11, 62-862 Iwanowice w skład którego wchodzi:</p> <p>- Szkoła Podstawowa im. Księdza Augustyna Kordeckiego w Iwanowicach ze Szkołą Filialną w Sobiesękach Drugich</p> <p>- Gimnazjum im. Księdza Kardynała Karola Wojtyły w Iwanowicach</p> <p>- Przedszkole w Iwanowicach</p>	<p>Klasy I-VI SP z oddziałem przedszkolnym</p> <p>Klasy I-III GIM</p>	<p>Antonin, Borek, Chojno nr 1-33, Daniel, Głowczyn, Górki, Helenów, Iwanowice, Joanka, Kornelin, Korzekwin, Krzywda, Mała Gmina, Niemiecka Wieś, Pamiątków, Popów nr 7-13, Poręby, Sobiesęki Pierwsze, Sobiesęki Drugie, Sobiesęki Trzecie, Strużka</p>
2	<p>Zespół Szkół w Marchwacu Marchwacz 27, 62-865 Szczytniki w skład którego wchodzi:</p> <p>- Szkoła Podstawowa im. Stanisława Aleksandrzaka w Marchwacu</p> <p>- Gimnazjum im. Jana Pawła II w Marchwacu</p>	<p>Klasy I-VI SP z oddziałem przedszkolnym</p> <p>Klasy I-III GIM</p>	<p>Grab, Krowica Zawodnia, Marchwacz, Marchwacz Kolonia, Murowaniec</p>
3	<p>Zespół Szkół w Radliczycach Radliczyce 72, 62-865 Szczytniki w skład którego wchodzi:</p> <p>- Szkoła Podstawowa w Radliczycach</p> <p>- Gimnazjum w Radliczycach</p> <p>- Szkoła Filialna Mroccki Wielkie 3, 62-865 Szczytniki</p>	<p>Klasy I-VI SP z oddziałem przedszkolnym</p> <p>Klasy I-III GIM</p> <p>Klasy I-III SP z oddziałem przedszkolnym</p>	<p>Gorzuchy, Krowica Pusta, Pieńki, Radliczyce, Trzėsów, Mroccki Wielkie, Tymieniec Jastrzęb, Tymieniec Niwka</p>
4	<p>Zespół Szkół w Stawie Staw, ul. K. Świerczewskiego 3 62-865 Szczytniki w skład którego wchodzi:</p> <p>- Szkoła Podstawowa w Stawie</p> <p>- Gimnazjum w Stawie</p> <p>- Przedszkole w Stawie</p>	<p>Klasy I-VI SP</p> <p>Klasy I-III GIM</p>	<p>Cieszaków, Kościany, Lipka, Staw, Tymieniec, Tymieniec Dwór, Tymieniec Kąty</p>
5	<p>Zespół Szkół w Szczytnikach Popów 54, 62-865 Szczytniki w skład którego wchodzi:</p> <p>- Szkoła Podstawowa w Szczytnikach</p> <p>- Szkoła Filialna Pośrednik 8, 62-862 Iwanowice</p> <p>- Gimnazjum w Szczytnikach</p> <p>- Przedszkole „Tęcza” w Szczytnikach</p>	<p>Klasy I-VI SP z oddziałem przedszkolnym</p> <p>Klasy I-III SP z oddziałem przedszkolnym</p> <p>Klasy I-III GIM</p>	<p>Bronibór, Chojno nr 34-41, Guzdek, Kobylarka, Kuczewola, Marcjanów, Popów nr 1-6 i 14-114, Pośrednik, Rudunki Szczytnickie, Szczytniki, Włodzimierz</p>

Tabela 2. Liczba oddziałów w latach 2011-2016

NAZWA SZKOŁY	2012/2013	2013/2014	2014/2015	2015/2016
ZS Marchwacz	11	11	11	11
ZS Radliczyce	12	12	12	12
ZS Szczytniki	14	14	13	13
ZS Iwanowice	16	15	14	14
ZS Staw	11	12	11	11
RAZEM:	64	64	61	61

Obiekty sportowe:

Gmina Szczytniki dba nie tylko o rozwój intelektualny uczniów, ale również o rozwój fizyczny. Na terenie gminy Szczytniki powstało wiele obiektów sportowych.

Do głównych obiektów sportowych zalicza się:

- Sale gimnastyczne przy Zespole Szkół w: Szczytnikach, Iwanowicach i w Stawie
- Boiska sportowe ze sztuczną nawierzchnią przy Zespołach Szkół w: Iwanowicach, Stawie, Szczytnikach, Marchwaczu, Radliczycach,
- Boisko typu „Orlik” w Szczytnikach – boisko piłkarskie i boisko wielofunkcyjne do koszykówki i siatkówki, obiekt ten został sfinansowany ze środków Gminy, Urzędu Marszałkowskiego w Poznaniu i Ministerstwa Sportu i Turystyki.

Boisko „ORLIK” przyczynia się do upowszechniania kultury fizycznej wśród dzieci, a także poszerza bazę sportową Gminy i placówek oświatowych. Jest to obiekt użyteczności publicznej, ogólnodostępny, oświetlony, monitorowany i nieodpłatnie użytkowany. Uczniowie wszystkich szkół na ORLIKU mogą uprawiać różnorodne dyscypliny sportu w bezpiecznych i komfortowych warunkach.

- Place zabaw:

Funkcjonują przy przedszkolach w Szczytnikach, Stawie, Iwanowicach oraz przy Zespołach Szkół w: Marchwaczu, Radliczycach i Mroczkach (filia Szkoły Podstawowej w Radliczycach).

Obsługa administracyjna i finansowo-ekonomiczna szkół

Na podstawie art. 4 ustawy z 29 września 1994r. o rachunkowości (Dz.U. z 2009r. Nr 152, poz.1223, z późn. zm.) zwanej dalej ustawą o rachunkowości, oraz art.39 ust.1 pkt 5 ustawy z 7 września 1991r. o systemie oświaty (Dz.U. z 2004r. Nr 256, z późn. zm.) obsługę

administracyjną i ekonomiczno-finansową placówek oświatowych, dla których Gmina Szczytniki jest organem prowadzącym, realizowana jest przez Biuro Obsługi Szkół w Szczytnikach. Tutaj prowadzona jest rachunkowość placówek oświatowych oraz sprawy płacowe pracowników, zatrudnionych w tychże placówkach. Poprzez prowadzenie rachunkowości w Biurze Obsługi Szkół, na bieżąco odbywa się monitorowanie realizacji budżetu poszczególnych placówek oświatowych.

Obok zadań statutowych, BOS wykonuje zadania zlecone np. „Wyprawkę szkolną”. Ponadto biuro odpowiada za:

- sprawozdawczość dotyczącą oświaty i inne (SIO, sprawozdania GUS),
- monitoruje obowiązki nauki,
- rozlicza projekty unijne oraz przeprowadza na ich potrzeby przetargi,
- organizuje i rozlicza dowóz uczniów niepełnosprawnych do szkół,
- przeprowadza przetargi na dowóz uczniów do szkół na terenie gminy.

W BOS zatrudnionych jest 4 pracowników administracyjno- księgowych.

3. Dane dotyczące uczniów /demografia

Gmina Szczytniki należy do tej grupy gmin, w których co roku obserwuje się stałą tendencję spadkową liczby uczniów w szkołach. Jest to spowodowane niżem demograficznym, a także migracją ludności. Podstawowym wskaźnikiem decydującym o potrzebach oświaty na każdym stopniu realizacji zadań oświatowych, jeżeli chodzi o bazę wyposażenia jak i zatrudnienia, jest zawsze brana pod uwagę liczba uczniów. Procesy demograficzne bezpośrednio wpływają na kształt sieci szkolnej, na wykorzystanie budynków, pomieszczeń i wyposażenia, a także na koszty prowadzenia każdej placówki. Spadek przyrostu naturalnego skutkuje zmianami w strukturze społecznej. Zmniejsza się ilość dzieci, a co się z tym wiąże, co roku rozpoczyna naukę w klasach pierwszych mniejsza liczba uczniów. W konsekwencji zmniejsza się subwencja oświatowa będąca podstawą składową budżetu oświatowego.

Informacja o obowiązku szkolnym sześciolatków

W związku z obniżeniem wieku szkolnego w roku szkolnym 2014/2015 do szkoły poszły dzieci sześciolatków. Decyzję o rozpoczęciu nauki w klasie I przez dziecko 6-letnie podejmowali sami rodzice na podstawie diagnozy gotowości szkolnej. Dla każdego małego dziecka rozpoczęcie nauki w szkole jest bardzo ważnym przeżyciem i wydarzeniem. Już od pierwszej klasy

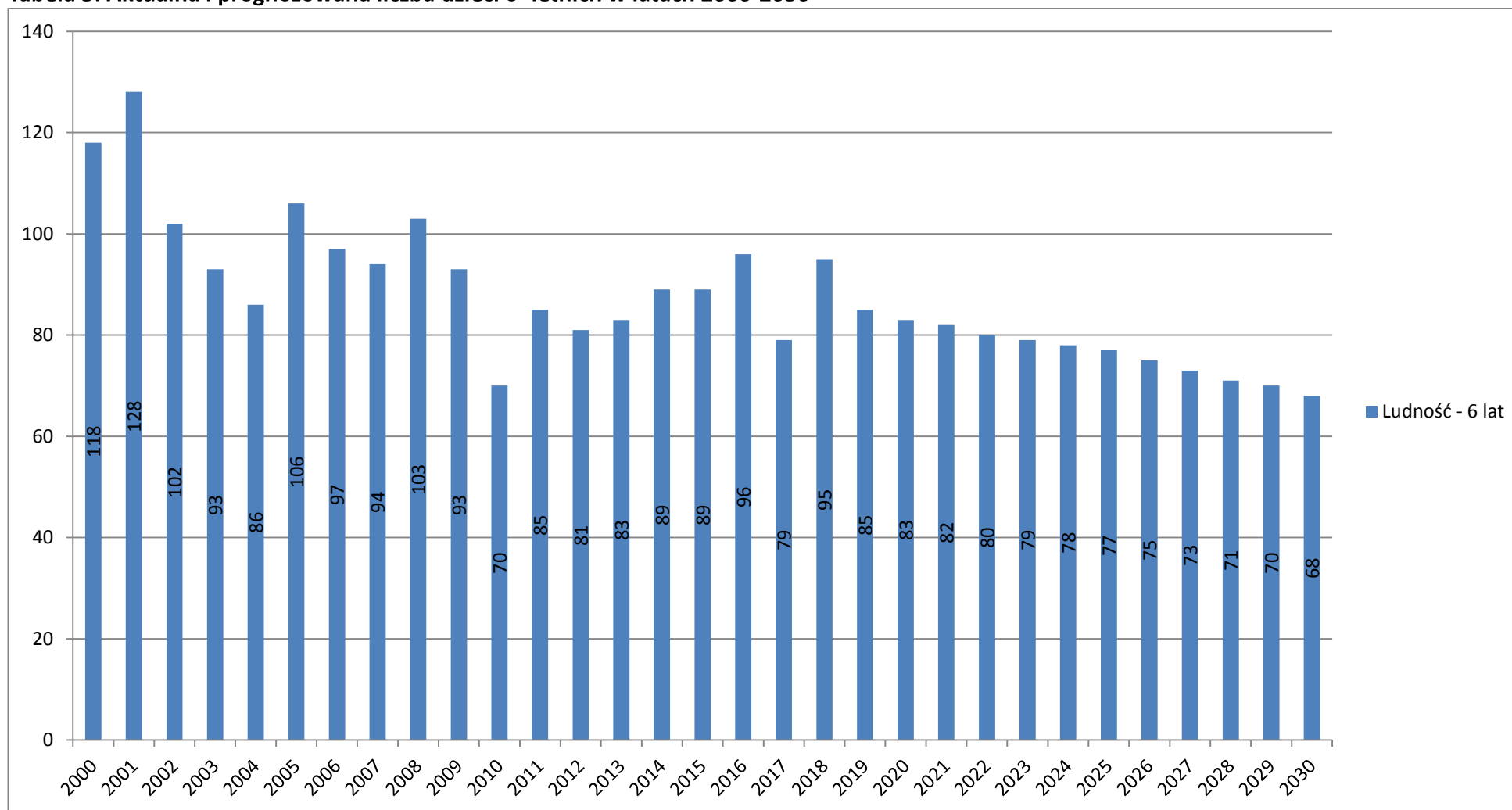
powodzenie w nauce zależy od stopnia gotowości szkolnej, którą dzieci osiągają w różnym czasie. Zależy to od czynników biologicznych, wychowawczych, środowiskowych. Dzieci, które nie rozpoczęły nauki w kl. I w dalszym ciągu uczęszczały do oddziału przedszkolnego.

Szkoły zostały przygotowane na przyjęcie sześciolatków w zakresie przygotowania kadry i wyposażenia. Sale lekcyjne są kolorowe, przyjazne dziecku, składają się z dwóch części: edukacyjnej (wyposażonej w tablice, stoliki i krzeselka przystosowane do ich wieku, dzieci pracują na tablicach interaktywnych) oraz tzw. rekreacyjnej (przystosowanej do wypoczynku, nauki i zabawy).

Poniższa tabela przedstawia liczbę dzieci sześciolatków w naszej gminie.

Jak łatwo zauważyć w najbliższych latach coraz mniejsza liczba dzieci sześciolatków rozpocznie naukę w klasach I szkół podstawowych.

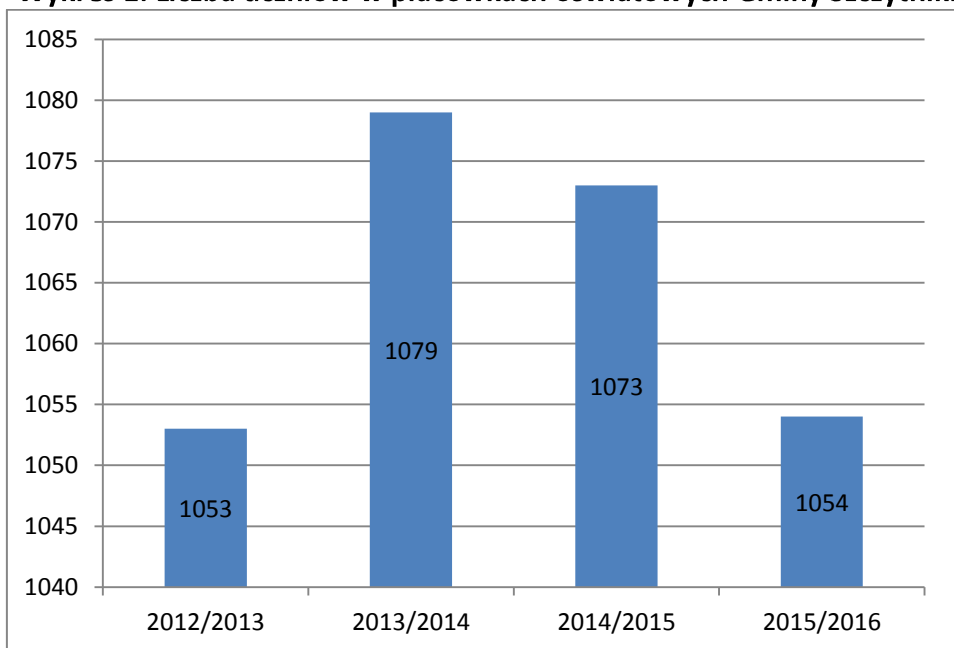
Tabela 3. Aktualna i prognozowana liczba dzieci 6- letnich w latach 2000-2030



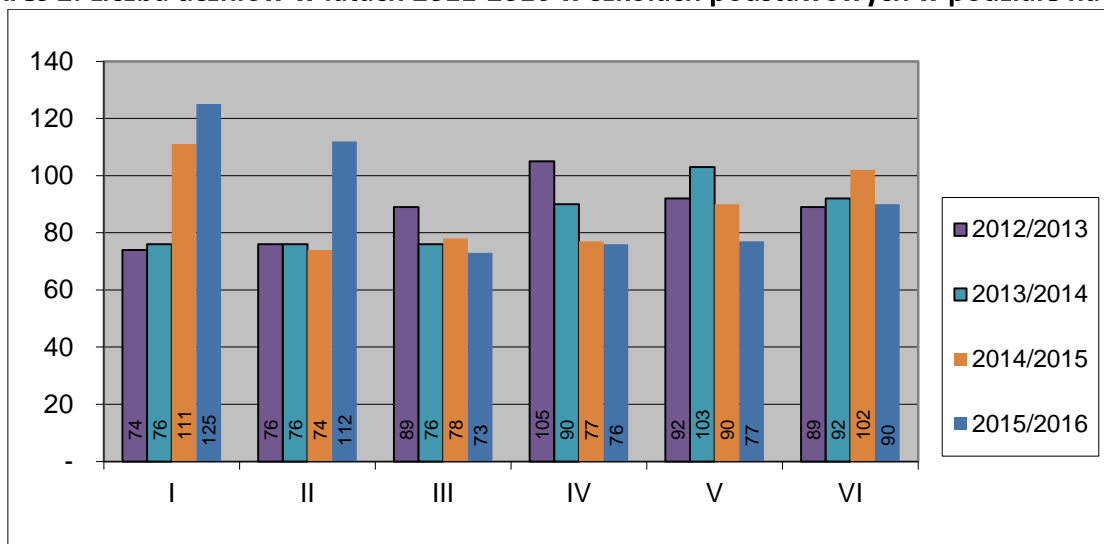
Źródło: www.prognozademograficzna.ore.edu.pl

Dane dotyczące liczby uczniów w wieku obowiązku szkolnego w obwodach szkół z poszczególnych miejscowości zamieszczone są w poniższej tabeli. Opracowanie sporządzono na podstawie danych z ewidencji ludności, arkusza organizacji szkoły, uaktualnionych o bazę SIO według stanu na dzień 31 marca 2016r.

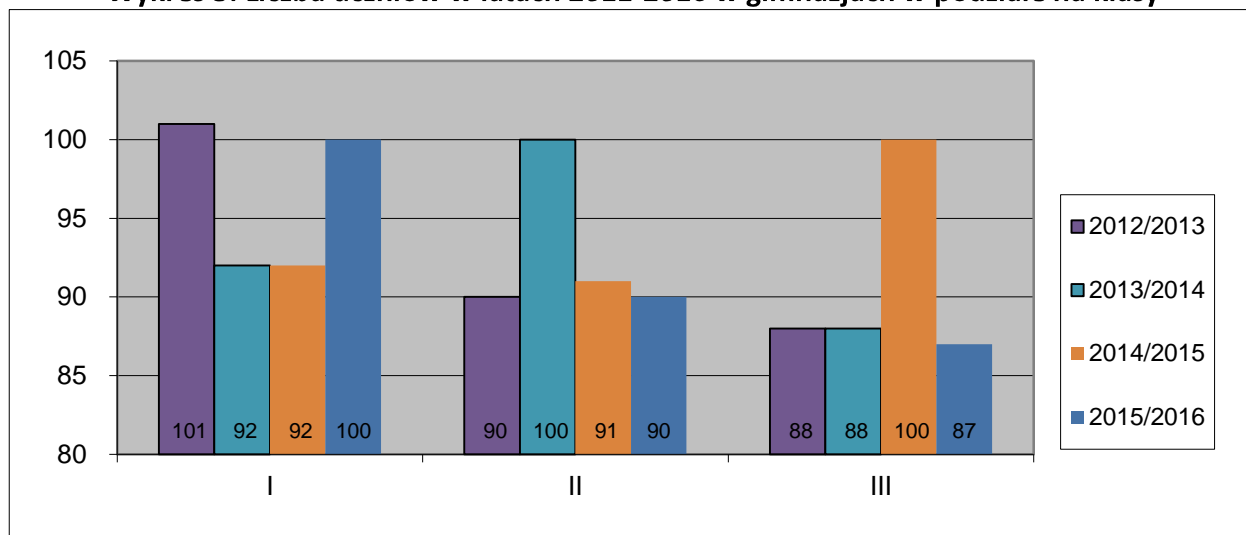
Wykres 1. Liczba uczniów w placówkach oświatowych Gminy Szczytniki



Wykres 2. Liczba uczniów w latach 2011-2016 w szkołach podstawowych w podziale na klasy



Wykres 3. Liczba uczniów w latach 2011-2016 w gimnazjach w podziale na klasy



Przedszkola

Wiek przedszkolny to ważny okres rozwoju każdego dziecka – czas gdy zdobywa ono wiedzę i nabywa nowe umiejętności. Wzrost dostępności miejsc przedszkolnych staje się koniecznością, z którą musi się zmierzyć każda jednostka samorządu terytorialnego. W gminie Szczytniki zwiększono dostęp do usług wychowania przedszkolnego zgodnie z oczekiwaniami i potrzebami społeczności lokalnej. W przedszkolach na terenie gminy Szczytniki jest wystarczająca ilość miejsc do przyjęcia dzieci. Sale zabaw są bardzo dobrze wyposażone w pomoce dydaktyczne do zabaw tematycznych, ćwiczeń ruchowych, muzycznych, plastycznych itp. W przedszkolach odbywają się dodatkowe zajęcia i realizowane są różne programy

Wykres 4. Liczba dzieci w latach 2011-2016 w przedszkolach i oddziałach przedszkolnych

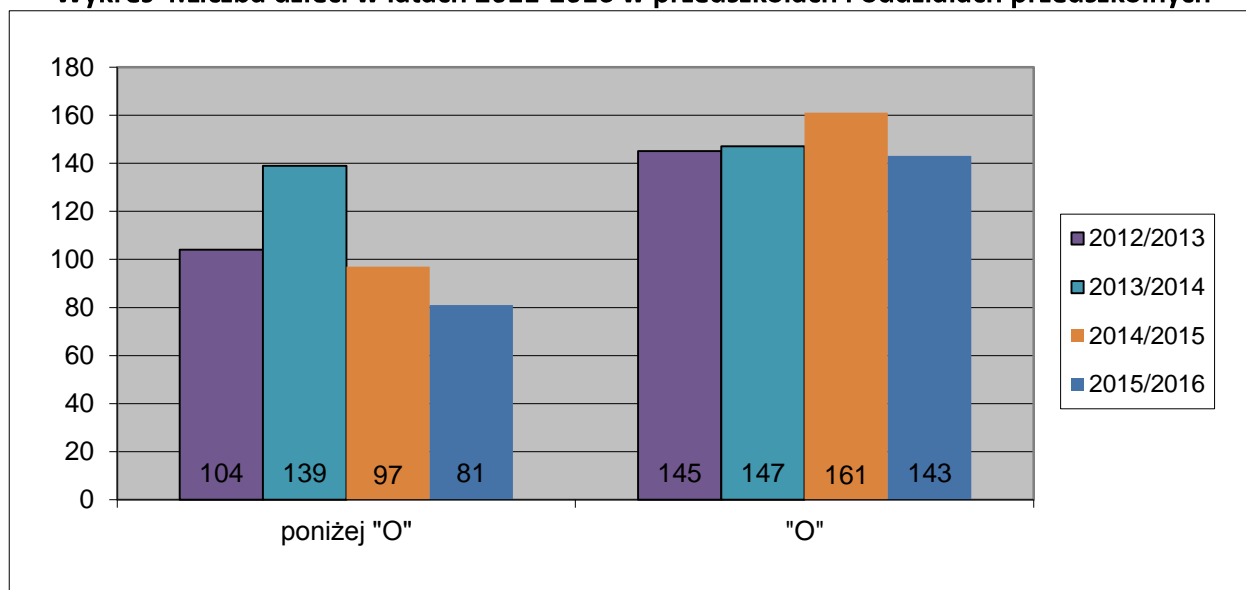


Tabela 4. Stan organizacji szkół podstawowych i gimnazjów (liczba uczniów bez klas "0")

Wyszczególnienie		2012/2013	2013/2014	2014/2015	2015/2016
1	SP Iwanowice	160	158	155	146
2	SP Marchwacz	51	47	49	51
3	SP Radliczyce	77	72	91	100
4	SP Staw	100	95	96	92
5	SP Szczytniki	137	141	141	164
	RAZEM:	525	513	532	553
1	GIM Iwanowice	101	93	90	94
2	GIM Marchwacz	31	30	29	26
3	GIM Radliczyce	34	41	45	40
4	GIM Staw	53	54	52	58
5	GIM Szczytniki	60	62	67	59
	RAZEM:	279	280	283	277
	OGÓŁEM:	804	793	815	830

Tabela 5. Stan organizacji przedszkoli i oddziałów przedszkolnych

L.p.	Wyszczególnienie	2012/2013	2013/2014	2014/2015	2015/2016
Liczba uczniów w oddziałach „0”					
1.	Przedszkole w Iwanowicach	37	17	39	44
2.	Przedszkole w Marchwaczu	14	15	16	12
4.	Przedszkole w Radliczycach	36	44	38	36
5.	Przedszkole w Stawie	24	28	20	18
6.	Przedszkole w Szczytnikach	34	43	48	33
	RAZEM:	145	147	161	143
Liczba uczniów w oddziałach poniżej „0”					
1.	Przedszkole w Iwanowicach	26	56	25	25
2.	Przedszkole w Marchwaczu	12	16	16	15
3.	Przedszkole w Radliczycach	-	-	-	-
4.	Przedszkole w Stawie	22	25	25	16
5.	Przedszkole w Szczytnikach	44	42	31	25
	RAZEM:	104	139	97	81
	OGÓŁEM:	249	286	258	224

Tabela 6. Stan organizacji zespołów szkół

Wyszczególnienie		2012/2013	2013/2014	2014/2015	2015/2016
1	Zespół Szkół w Iwanowicach	324	324	309	309
2	Zespół Szkół w Marchwaczu	108	108	110	104
3	Zespół Szkół w Radliczycach	147	157	174	176
4	Zespół Szkół w Stawie	199	202	193	184
5	Zespół Szkół w Szczytnikach	275	288	287	281
	RAZEM:	1053	1079	1073	1054

4. „Przeptyw” uczniów pomiędzy sąsiednimi gminami

Część tych przepływów wynika z dojazdów rodziców do pracy lub dlatego, że szkoły w gminach ościennych położone są bliżej miejsca zamieszkania danego ucznia, jednak nawet wtedy nie można wykluczyć, że intencją rodziców, obok wygody, jest chęć posłania dziecka do lepszej szkoły. Warto wiedzieć, że subwencja oświatowa jest naliczana na uczniów zapisanych do szkoły, nie zaś na młodzież zamieszkałą w danej gminie, a więc gminy, które przyciągają więcej uczniów od swoich sąsiadów otrzymują na każdego ucznia subwencję, a tym samym mają wpływ na dochody gminy z tego tytułu. Szczególnie jest to ważne w warunkach niżu demograficznego.

W tabeli 13 przedstawiono zjawisko tzw. „przeptyw uczniów” pomiędzy gminami. Główną przyczyną migracji uczniów jest przede wszystkim odległość szkoły od miejsca zamieszkania. Są też dzieci, które uczęszczają do szkoły poza granicami kraju. Mimo, że do naszej gminy uczęszczają uczniowie z innych gmin całkowity bilans jest jednak ujemny.

Tabela 7. Przemieszczanie się uczniów pomiędzy sąsiednimi gminami

Szkoła		Uczniowie uczęszczający do Szkoły spoza Gminy Szczytniki			Uczniowie z obwodu szkoły uczęszczające do szkoły poza gminą			Saldo przepływów		
		2013/ 2014	2014/ 2015	2015/ 2016	2013/ 2014	2014/ 2015	2015/ 2016	2013/ 2014	2014/ 2015	2015/ 2016
ZS Iwanowice	Szkoła podstawowa	15	18	27	15	22	31	0	-4	-4
	Gimnazjum	7	4	6	7	8	8	0	-4	-2
ZS Marchwacz	Szkoła podstawowa	4	6	6	23	23	23	-19	-17	-17
	Gimnazjum	9	5	5	14	11	11	-5	-6	-6
ZS Radliczyce	Szkoła podstawowa	14	21	18	21	23	15	-7	-2	3
	Gimnazjum	7	9	6	11	15	8	-4	-6	-2
ZS Staw	Szkoła podstawowa	19	17	18	2	8	8	17	9	10
	Gimnazjum	11	6	9	1	0	2	10	6	7
ZS Szczytniki	Szkoła podstawowa	-	-	1	22	23	25	-22	-23	-24
	Gimnazjum	-	-	0	8	10	11	-8	-10	-11
Razem		86	86	96	124	143	142	-38	-57	-46

5. Dowóz uczniów do szkół

Obowiązkiem Rady Gminy jest ustalenie sieci przedszkoli, szkół oraz gimnazjów na terenie gminy w taki sposób, by droga dziecka nie przekraczała:

- 3 km dla dzieci 5-letnich uczęszczających do przedszkola bądź oddziału przedszkolnego (art.14a USO)
- 3 km w klasach I-IV szkoły podstawowej (art. 17 ust 3. USO)
- 4 km w klasach V-VI szkoły podstawowej oraz I-III gimnazjum (art. 17 ust 3. USO).

W roku szkolnym 2015/2016 zorganizowanym dowozem do szkół zostało objętych łącznie 311 uczniów. Przewoźnik dowożący uczniów został wybrany w drodze przetargu nieograniczonego.

Obowiązkiem gminy jest zapewnienie uczniom niepełnosprawnym, których kształcenie i wychowanie odbywa się na podstawie art.71b ustawy o systemie oświaty bezpłatnego transportu i opieki w czasie przewozu do najbliższej szkoły podstawowej i gimnazjum, a uczniom z niepełnosprawnością ruchową, upośledzeniem umysłowym w stopniu umiarkowanym lub znacznym – także do najbliższej szkoły ponadgimnazjalnej, nie dłużej jednak niż do ukończenia 21 roku życia” (art.17 ust.3a pkt 1 ustawy).

W roku szkolnym 2013/2014 liczba uczniów niepełnosprawnych, którzy złożyli wniosek o zwrot kosztu dowozu znacznie wzrosła do roku poprzedniego. W 2012/2013 ze zwrotu korzystało 3 uczniów, w 2013/2014 gmina pokryła koszty 12 uczniów. Troje dzieci dojeżdżało do Kalisza, dwoje do Poznania, sześciu do Iwanowic i jedno do Szczytniki.

W roku szkolnym 2014/2015 gmina pokryła koszty dowozu 6 uczniów niepełnosprawnych. Troje dzieci dojeżdżało do Kalisza, dwoje do Poznania i jedno do Szczytnik.

W roku szkolnym 2015/2016 gmina pokryła koszt dowozu 9 uczniów niepełnosprawnych. Sześciu dzieci dojeżdżało do Kalisza, jedno do Poznania, jedno do Zespołu Szkół w Iwanowicach i jedno do Zespołu Szkół w Szczytnikach.

Tabela 8. Koszty dowozu uczniów do szkół

	2012/2013	2013/2014	2014/2015	2015/2016
zwrot za bilety miesięczne	8 264,20 zł	1 596,10 zł	0,00 zł	0,00 zł
zwrot kosztów dowozu dziecka niepełnosprawnego	13 200,00 zł	24 519,87 zł	28 183,00 zł	35 759,46 zł
dowóz uczniów - przetarg	226 213,27 zł	234 648,00 zł	255 562,79 zł	274 834,21 zł
razem	247 677,47 zł	260 763,97 zł	283 745,79 zł	310 593,67 zł

6. Stan zatrudnienia w szkołach i przedszkolach

Dobór kadry pedagogicznej to rola dyrektorów placówek. Stan zatrudnienia w danym roku szkolnym wynika z zatwierdzonej przez organ prowadzący organizacji roku, a ta ściśle związana jest z liczbą oddziałów na każdym poziomie nauczania, liczbą godzin wynikającą z podziału na grupy (dotyczy zajęć z wychowania fizycznego, informatyki, języków obcych) zależną od liczebności oddziałów klasowych oraz określoną w rozporządzeniu w sprawie ramowych planów nauczania przez Ministra Edukacji Narodowej liczbą godzin dla poszczególnych przedmiotów i etapów edukacyjnych.

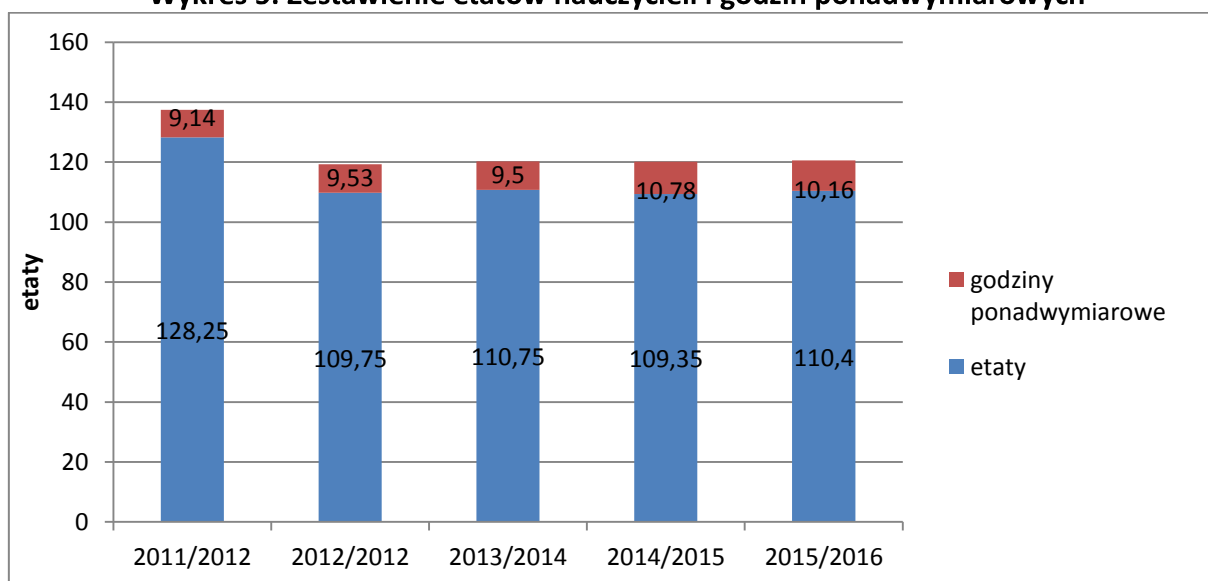
W każdej ze szkół i każdym przedszkolu, w zależności od liczby oddziałów oraz potrzeb, zatrudnieni są pracownicy pedagogiczni.

Dobra polityka kadrowa w szkołach w zakresie doboru kadry nauczycielskiej zapewniła w roku szkolnym 2015/2016 dobrą strukturę zatrudnienia.

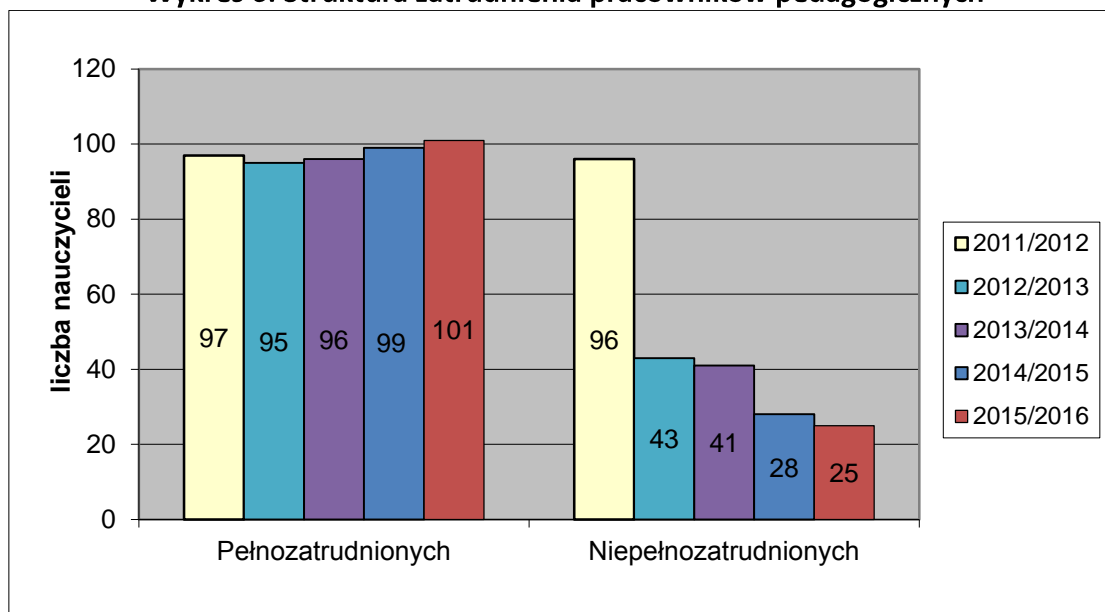
W zależności od wielkości, liczby pomieszczeń, czyli całej bazy lokalowej zatrudnieni są pracownicy administracji i obsługi. Liczba zatrudnionych pracowników niepedagogicznych jest stała wynosi ona średnio rocznie ok. 48,25 etatów, jedynie w okresie grzewczym dodatkowo zatrudnia się około 5,5 etatu palaczy.

Stan zatrudnienia nauczycieli w poszczególnych latach obrazuje wykres 5

Wykres 5. Zestawienie etatów nauczycieli i godzin ponadwymiarowych



Wykres 6. Struktura zatrudnienia pracowników pedagogicznych



Nauczyciele mają możliwość skorzystania z urlopu dla poratowania zdrowia, który udzielany jest pełnozatrudnionym nauczycielom na podstawie przepisów art.73 Karty nauczyciela w celu przeprowadzenia zaleconego leczenia.

Tabela 9. Urlopy dla poratowania zdrowia nauczycieli

	2011/2012	2012/2013	2013/2014	2014/2015	2015/2016
Urlop zdrowotny	1	0	1	0	1

Awans zawodowy dla nauczycieli

Tabela 10. Liczba zatrudnionych nauczycieli z podziałem na stopnie awansu zawodowego

	NAUCZYCIELE OGÓŁEM	BEZ STOPNIA	STAŻYŚCI	KONTRAKTOWI	MIANOWANI	DYPLOMOWANI
2011/2012	193	0	9	59	63	62
2012/2013	138	0	3	33	47	55
2013/2014	137	0	1	24	58	54
2014/2015	127	0	2	15	53	57
2015/2016	126	0	4	10	54	58

Wykres 7. Procentowe zestawienie liczby nauczycieli wg stopni awansu zawodowego

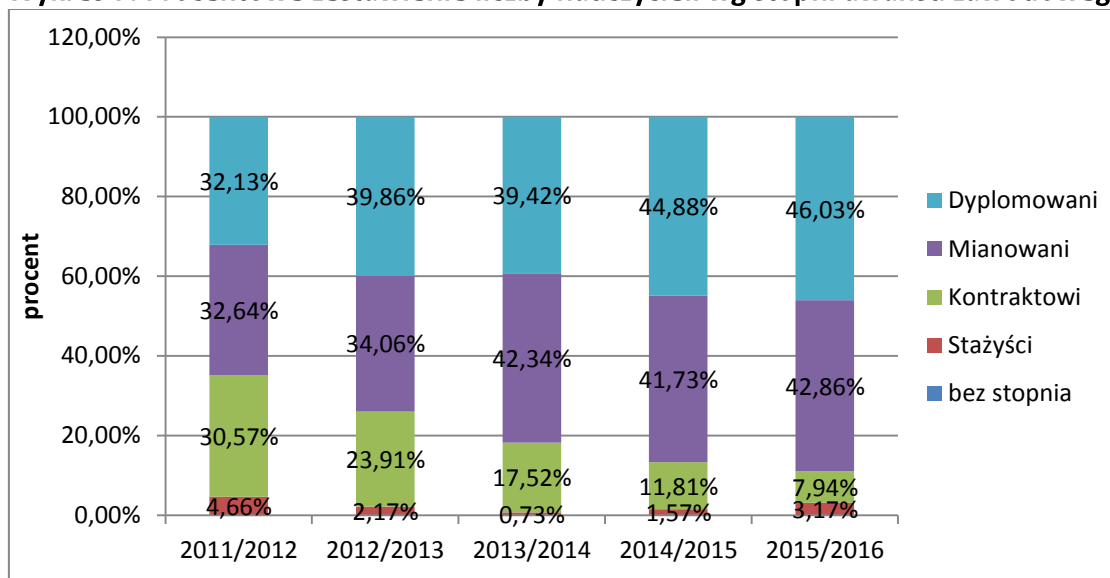


Tabela 11. Ilość postępowań na wyższy stopień awansu zawodowego nauczycieli

STOPIEŃ AWANSU ZAWODOWEGO	ILOŚĆ POSTĘPOWAŃ					ORGAN PROWADZĄCY POSTĘPOWANIE
	2011/2012	2012/2013	2013/2014	2014/2015	2015/2016	
Kontraktowy	3	2	0	0	1	Dyrektor placówki oświatowej
Mianowany	7	8	4	1	3	Organ prowadzący
Dyplomowany	2	1	1	2	4	Organ nadzoru pedagogicznego

Bardzo ważnym warunkiem funkcjonowania oświaty są wysokie kwalifikacje kadry pedagogicznej. Status zawodowy nauczycieli i ich wykształcenie mają znaczący wpływ na wielkość środków finansowych w budżecie oświatowym (ich planowanie i wydatkowanie) oraz na jakość i efektywność kształcenia.

Podkreślić należy, że najwyższy procent ogółu zatrudnionych nauczycieli stanowią nauczyciele dyplomowani (46,03%). Niewiele mniejszy odsetek stanowią nauczyciele mianowani (42,86%). Nauczyciele kontraktowi stanowią 7,94%. Niewielki jest odsetek nauczycieli stażystów (3,17%).

W roku szkolnym 2015/2016 stopień nauczyciela kontraktowego uzyskał 1 nauczyciel, nauczyciela mianowanego uzyskało 3 nauczycieli, a stopień nauczyciela dyplomowanego - 4 nauczycieli.

Nauczyciele szkół w Gminie Szczytniki posiadają pełne kwalifikacje do wykonywania zawodu.

Dokształcanie i doskonalenie zawodowe

W ramach wyodrębnionych środków na doskonalenie zawodowe nauczycieli, dyrektorzy placówek oświatowych mieli możliwość zawierania z nauczycielami umów o dofinansowaniu kosztów kształcenia pobieranych przez uczelnie wyższe. System doskonalenia i dokształcania nauczycieli spowodował, że większość nauczycieli posiada już kwalifikacje do nauczania co najmniej dwóch przedmiotów. Coraz liczniejsza jest grupa nauczycieli posiadających uprawnienia do uczenia trzech przedmiotów. Efektem podejmowanych działań, oraz właściwej polityki kadrowej jest niewątpliwie aktualna bardzo dobra struktura w zakresie poziomu wykształcenia nauczycieli, co obrazuje tabela nr 18 oraz szeroki „wachlarz” form i metod pracy nauczycieli, a w konsekwencji osiągnięte wyniki nauki uczniów, w tym ze sprawdzianów na zakończenie szkoły podstawowej oraz z egzaminu gimnazjalnego.

Wydatki na dokształcanie i doskonalenie zawodowe nauczycieli przedstawia tabela 20

Tabela 12. Wydatki na dokształcanie i doskonalenie zawodowe nauczycieli

2011R.	2012R.	2013R.	2014R.	2015R.	PLAN NA 01.01.2016R.
43 899,63	41 229,01	42 233,77	39 062,00	48 102,68	51 425,00

7. Kontrola spełniania obowiązku szkolnego i obowiązku nauki

Gmina kontroluje spełnianie obowiązku nauki przez młodzież zamieszkałą na jej terenie, co wynika z art. 19 ustawy o systemie oświaty.

Dyrektorzy publicznych szkół podstawowych i gimnazjów kontrolują spełnianie obowiązku przedszkolnego i szkolnego dzieci w wieku 5-16 lat, natomiast Gmina dzieci w wieku 17-18 lat.

8. Nauczanie i wychowanie

Prawidłowe funkcjonowanie systemu oświaty na terenie Gminy Szczytniki winno:

- 1 zapewnić dobry poziom realizacji podstawy programowej kształcenia ogólnego określonej przez Ministerstwo Edukacji Narodowej,
- 2 wspierać pełen rozwój uczniów i wychowawczą pracę rodziców oraz stwarzać

- możliwości skutecznego przeciwdziałania zjawiskom negatywnym,
- 3 oferować dodatkowe programy wynikające z uzdolnień i zainteresowań młodzieży, potrzeb współczesności, naturalnych warunków gminy itp.
 4. stwarzać młodzieży możliwości do angażowania się w życie społeczności lokalnej.

Podstawowym celem kształcenia jest:

1. stwarzanie warunków do pełnego rozwoju osobowości młodego człowieka,
2. eliminowanie zjawisk zagrażających temu rozwojowi.

Założone cele osiągnąć są dzięki:

1. prawidłowemu doborowi kadry zarządzającej placówkami oświatowymi,
2. kompetentnej kadrze pedagogicznej (nauczyciele – wychowawcy),
3. prawidłowej współpracy między podmiotami odpowiedzialnymi za przeciwdziałanie zjawiskom negatywnym (szkoła, rodzice, poradni psych.-ped., policja, itp.).
4. prawidłowym warunkom technicznym i właściwemu stanowi budynków, odpowiedniemu wyposażeniu, prowadzonym corocznie w miarę najważniejszych potrzeb remontów i modernizacji.

Podejmując wyzwania i stawiając cele, należy stwierdzić i zdawać sobie sprawę, że środki na realizację zadań oświatowych są ograniczone. Toteż środki publiczne bez wątpienia należy angażować w to, co konieczne, trwałe i efektywne.

Dyrektorzy szkół zobowiązani są do:

- podejmowania trafnych decyzji w zakresie doboru kadry pedagogicznej,
- racjonalnego kształtowania kosztów bieżących,
- prawidłowego zarządzania powierzonym majątkiem,
- tworzenia atrakcyjnej oferty edukacyjnej dla uczniów,
- aktywnego pozyskiwania środków pozabudżetowych na działania poszerzające ofertę edukacyjną szkoły,
- stałej współpracy z rodzicami, organizacjami pozarządowymi w celu uzyskania wsparcia organizacyjnego i pomocy materialnej.

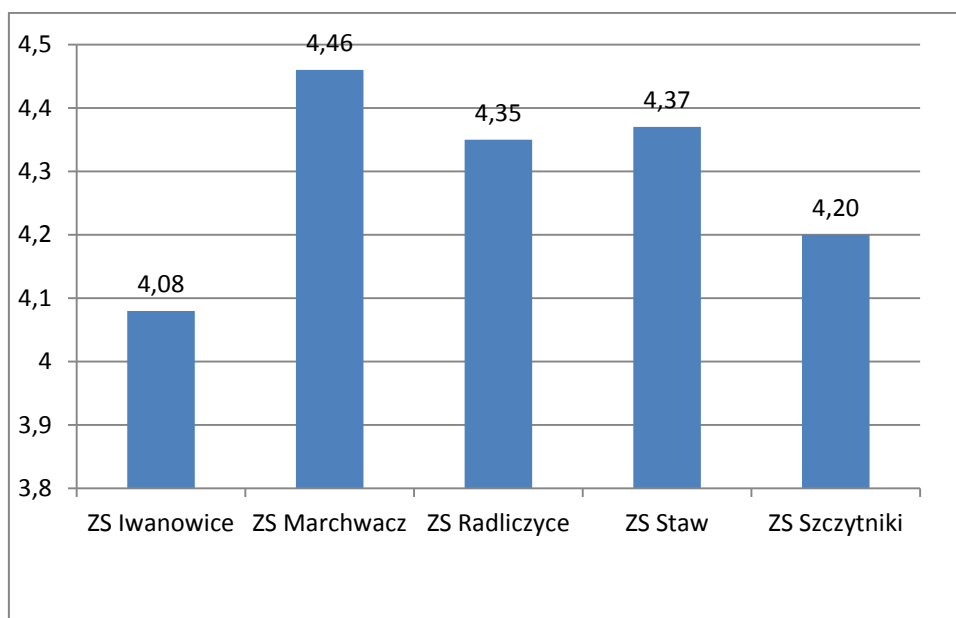
Zadania dydaktyczne i wychowawcze w szkołach i przedszkolach realizowane są poprawnie.

Poniżej przedstawiono za pomocą wykresów i tabeli średnie oceny, wskaźniki promocji, frekwencji oraz ocen z zachowania uczniów gimnazjów oraz szkół podstawowych w klasach IV-VI w roku szkolnym 2015/2016.

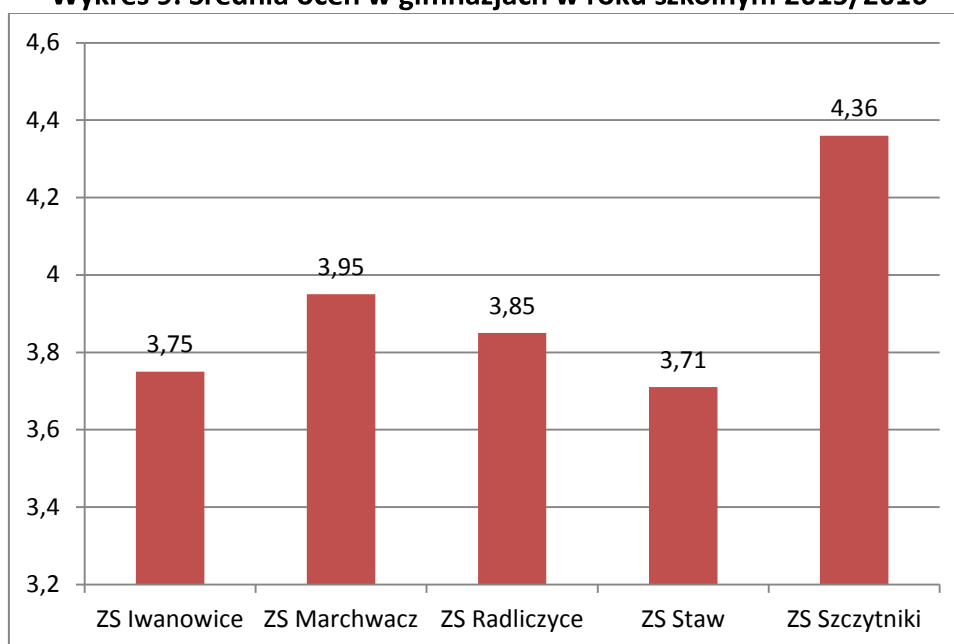
Tabela 13. Tygodniowa liczba godzin pracy pedagoga, psychologa, logopeda i bibliotekarza

Szkoła		Pedagog/ doradca zawodowy	Psycholog	Logopeda	Bibliotekarz
ZS Iwanowice	Szkoła podstawowa	1	-	5	3
	Gimnazjum	2	-	0	3
ZS Marchwacz	Szkoła podstawowa	-	-	2	10,5
	Gimnazjum	-	-	-	4,5
ZS Radliczyce	Szkoła podstawowa	-	-	3	3
	Gimnazjum	-	-	-	3
ZS Staw	Szkoła podstawowa	2	-	1	10
	Gimnazjum	-	-	-	5
ZS Szczytniki	Szkoła podstawowa	-	-	5	9
	Gimnazjum	-	-	-	3

Wykres 8. Średnia ocen w szkołach podstawowych w roku szkolnym 2015/2016



Wykres 9. Średnia ocen w gimnazjach w roku szkolnym 2015/2016



Frekwencja

Jednym z czynników wpływających na wyniki nauczania jest obecność uczniów w szkole, a także ich stosunek do nauki połączony z zachowaniem. Frekwencja w szkołach jest podobna jak w roku ubiegłym. Nieobecności uczniów w szkole spowodowane są głównie ich chorobami.

Tabela 14. Wskaźniki promocji, frekwencji oraz ocen z zachowania uczniów gimnazjów oraz szkół podstawowych w klasach IV-VI w roku szkolnym 2015/2016

wyszczególnienie		% promocji	% uczniów, którzy uzyskali promocję z wyróżnieniem	frekwencja	ocena z zachowania				
					wzorowa	bardzo dobra	dobra	poprawna	Nieodpowiednia
ZS Iwanowice	SP	100,00%	20,00%	93,23%	28,13%	37,50%	23,44%	10,93%	0,00%
	GIM		14,00%	91,35%	18,09%	43,62%	29,79%	8,50%	0,00%
ZS Marchwacz	SP	100,00%	32,00%	96,08%	60,00%	24,00%	16,00%	0,00%	0,00%
	GIM		23,08%	92,90%	23,08%	46,15%	23,08%	7,69%	0,00%
ZS Radliczyce	SP	100,00%	33,00%	94,03%	28,58%	52,39%	16,67%	2,36%	0,00%
	GIM		20,00%	89,73%	37,50%	35,00%	20,00%	7,50%	0,00%
ZS Staw	SP	100,00%	35,90%	95,17%	37,18%	50,00%	12,82%	0,00%	0,00%
	GIM		15,52%	92,39%	3,45%	31,04%	50,49%	15,02%	0,00%
ZS Szczytniki	SP	100,00%	28,80%	95,80%	19,20%	27,40%	34,30%	12,30%	6,80%
	GIM		40,00%	92,00%	33,90%	28,80%	27,10%	10,20%	0,00%

Zajęcia pozalekcyjne

Dla poprawy efektów kształcenia uczniów organizowane są różnego rodzaju zajęcia dodatkowe. Zajęcia takie realizowane są w szkołach podstawowych oraz gimnazjach. Uczniowie naszych szkół mają możliwość rozwoju swoich zainteresowań i uzdolnień w ramach zajęć pozalekcyjnych, co zgodnie z podstawowym założeniem reformy systemu edukacji, powoduje wszechstronny rozwój osobowości ucznia, kształtując takie cechy jak: otwartość, aktywność, kreatywność i zaangażowanie. Zajęcia pozalekcyjne są to zajęcia dzieci i młodzieży szkolnej, organizowane przy czynnym udziale uczestników, przez szkołę, instytucje wewnątrzszkolne, wybrane przez nich dla spędzenia czasu wolnego, przynoszącego wypoczynek i rozrywkę, kształtujące i doskonalące wewnątrz, dające okazję do społecznego działania, a równocześnie uczące samodzielnego gospodarowania czasem pozostającym po wypełnieniu obowiązków związanych z lekcjami. Zajęcia te na terenie Gminy cieszą się dużą popularnością, gdyż rozwijają zainteresowania i uzdolnienia uczniów, a także umożliwiają wykształcenie umiejętności stosowania wiedzy w praktyce.

Szkoły dbają o rozwój wszystkich uczniów, dlatego zapewniają różnorodne zajęcia – również o charakterze specjalistycznym. Zajęcia specjalistyczne organizowane są w szkole dla uczniów mających trudności w nauce oraz inne zajęcia wspomagające rozwój młodzieży z zaburzeniami rozwojowymi. W zakresie zajęć specjalistycznych prowadzone są zajęcia korekcyjno-kompensacyjne, rewalidacyjne oraz logopedyczne.

Tabela 15. Tygodniowa liczba godzin zajęć pozalekcyjnych i dodatkowych

Szkoła		Świetlica	Koła zainteresowań	SKS	Razem
ZS Iwanowice	Szkoła podstawowa	6	6	1	13
	Gimnazjum	5	5	3	13
ZS Marchwacz	Szkoła podstawowa	13	5	-	18
	Gimnazjum	-	7	-	7
ZS Radliczyce	Szkoła podstawowa	10	6	1	16
	Gimnazjum	2	4	1	6
ZS Staw	Szkoła podstawowa	8	9	2	19
	Gimnazjum	2	3	2	7
ZS Szczytniki	Szkoła podstawowa	21	5	1	27

	Gimnazjum	3	6	1	9
--	-----------	---	---	---	---

Tabela 16. Liczba uczniów uczestniczących w zajęciach pozalekcyjnych

Szkoła		Zajęcia w świetlicy	Zajęcia sportowe	Koła przedmiotowe
ZS Iwanowice	Szkoła podstawowa	63	79	101
	Gimnazjum	12	11	98
ZS Marchwacz	Szkoła podstawowa	30	51	51
	Gimnazjum	-	26	26
ZS Radliczyce	Szkoła podstawowa	24	16	22
	Gimnazjum	13	12	16
ZS Staw	Szkoła podstawowa	16	20	144
	Gimnazjum	9	16	26
ZS Szczytniki	Szkoła podstawowa	70	18	58
	Gimnazjum	6	19	62

Wzrasta liczba uczniów wymagających szczególnej opieki. Poradnie wydają opinie i orzeczenia, w których są zawarte zalecenia do realizacji w szkołach i przedszkolach. Zwiększająca się liczba uczniów o potrzebie kształcenia specjalnego powoduje dodatkowe obowiązki nauczycieli wobec tych uczniów. Przybywa też uczniów, którzy wymagają organizacji indywidualnego nauczania i często jedyną perspektywą pomocy im jest otrzymanie przez dziecko orzeczenia o potrzebie nauczania indywidualnego.

Poniższa tabela obrazuje udział uczniów w zajęciach specjalistycznych

Tabela 17. Liczba uczniów uczestniczących w zajęciach wyrównawczych, rewalidacyjnych i logopedycznych

Szkoła		Zajęcia wyrównawcze	Zajęcia rewalidacyjne	Logopedia	Indywidualny tok nauki	Nauczanie indywidualne
ZS Iwanowice	Szkoła podstawowa	66	3	15	-	-
	Gimnazjum	114	1	-	-	3
ZS Marchwacz	Szkoła podstawowa	7	1	8	-	2
	Gimnazjum	7	-	1	-	-
ZS Radliczyce	Szkoła podstawowa	21	1	12	-	-
	Gimnazjum	12	-	-	-	-
ZS Staw	Szkoła podstawowa	30	2	6	-	-
	Gimnazjum	23	-	-	-	-
ZS Szczytniki	Szkoła podstawowa	88	5	18	-	-
	Gimnazjum	29	1 (I okres)	-	-	1

Zgodnie z nowelizacją karty nauczyciela (Art.42 ust.2), począwszy od 1 września 2009r. nauczyciele szkół podstawowych gimnazjów mają obowiązek realizować dodatkowe godziny zajęć uwzględniające potrzeby i zainteresowania uczniów, w ramach pobieranego wynagrodzenia w ilości dwóch godzin tygodniowo.

Tabela 18. Wykorzystanie dodatkowych godzin pracy nauczycieli (tygodniowo) wynikające z art. 42 ust. 2 ustawy Karta Nauczyciela (tzw. godziny karciane)

Szkoła		Koła zainteresowań i zajęcia sportowe	Inne zajęcia
ZS Iwanowice	Szkoła podstawowa	<ol style="list-style-type: none"> Koło języka angielskiego Kółko języka niemieckiego Koło „Mądre sowy” dla klasy III SP – rozwijające zainteresowania Koło języka polskiego 	<ol style="list-style-type: none"> Zajęcia rozwijające uzdolnienia matematyczne Zajęcia rozwijające uzdolnienia muzyczne Zajęcia rozwijające uzdolnienia plastyczne Zajęcia rozwijające uzdolnienia polonistyczne Zajęcia gry na instrumencie
	Gimnazjum	<ol style="list-style-type: none"> Kółko języka niemieckiego Koło języka angielskiego Koło historyczno-geograficzne Koło j. polskiego Koło sportowe – SKS Koło biologiczne Koło matematyczne 	<ol style="list-style-type: none"> Zajęcia rozwijające uzdolnienia matematyczne Zajęcia gry na instrumencie Zajęcia rozwijające uzdolnienia z fizyki Zajęcia rozwijające uzdolnienia muzyczne Zajęcia rozwijające uzdolnienia plastyczne
ZS Marchwacz	Szkoła podstawowa	<ol style="list-style-type: none"> Zajęcia rozwijające zainteresowania z poszczególnych przedmiotów Zajęcia wokalne Zajęcia rekreacyjno- sportowe 	<ol style="list-style-type: none"> Dydaktyczno-wyrównawcze z poszczególnych przedmiotów Zajęcia świetlicowe
	Gimnazjum	<ol style="list-style-type: none"> Zajęcia rozwijające zainteresowania z poszczególnych przedmiotów Zajęcia wokalne Zajęcia rekreacyjno- sportowe 	<ol style="list-style-type: none"> Dydaktyczno – wyrównawcze z poszczególnych przedmiotów
ZS Radliczyce	Szkoła podstawowa	<ol style="list-style-type: none"> Kółko sportowe Kółko języka niemieckiego Kółko plastyczne – kl. I Zajęcia wspomagająco-doskonające – kl. V Kółko teatralno-taneczne Kółko teatralne – kl. II i III Kółko wokalne Zespół instrumentalny 	<ol style="list-style-type: none"> Zajęcia wspomagająco-doskonające z języka polskiego w kl. V, Zajęcia wspomagające z uczniem mającym problemy w nauce – kl. II b, III Zajęcia wspomagająco-doskonające z matematyki- kl. VI Zajęcia wspomagająco-doskonające kl. IV-V Zajęcia doskonające technikę czytania Zajęcia czytelnicze Zajęcia wspomagająco-doskonające z historii-kl. IV, V, VI Gry i zabawy dydaktyczne- kl. II, III
	Gimnazjum	<ol style="list-style-type: none"> Kółko j. niemieckiego Kółko sportowe Kółko biologiczne- kl. III Kółko wokalne Zespół instrumentalny 	<ol style="list-style-type: none"> Zajęcia wspomagająco-doskonające z języka polskiego w kl. I, II, III Zajęcia z doradztwa zawodowego Zajęcia wspomagająco-doskonające z matematyki Zajęcia wspomagająco-doskonające kl. I-III Zajęcia wyrównująco-doskonające z

			fizyki i chemii – kl. III 6. Zajęcia wspomagająco-doskonalące z historii-kl. I, 7. Zajęcia przygotowujące do egzaminu gimnazjalnego z historii
ZS Staw	Szkoła podstawowa	1. Kółko biblijne 2. Kółko komputerowe 3. „Każdy może być artystą” kółko plastyczne rozwijające zainteresowania uczniów 4. Zajęcia usprawniające 5. Rozwijanie zainteresowań 6. Kółko matematyczne	1. Zajęcia świetlicowe 2. Zajęcia wyrównująco – doskonalące 3. Dydaktyczno – wyrównawcze 4. Świetlica 5. Doskonałco – wyrównujące 6. Zajęcia zdrowia psychicznego „Przyjaciele Zippiego”
	Gimnazjum	1. Kółko teatralne 2. Kółko biblijne	1. Zajęcia dydaktyczno – wyrównawcze z języka polskiego 2. Zajęcia wyrównująco – doskonalące z języka niemieckiego 3. Zespół wyrównująco – doskonalący z historii i wiedzy o społeczeństwie 4. Zajęcia dydaktyczno – wyrównawcze z języka angielskiego 5. Zajęcia doskonałco – wyrównujące z matematyki
ZS Szczytniki	Szkoła podstawowa	1. Zajęcia rozwijające uzdolnienia z matematyki, j. polskiego, plastyki 2. Zajęcia wokalne 3. Zajęcia czytelnicze 4. Koło Młodych Przyrodników 5. Zajęcia sportowo-rekreacyjne 6. Zajęcia religijne	Świetlica 14 h
	Gimnazjum	1. Zajęcia rozwijające uzdolnienia z matematyki, j. polskiego, plastyki, geografii, fizyki 2. Zajęcia wokalne 3. Zajęcia czytelnicze 4. Koło Młodych Przyrodników 5. Zajęcia sportowo-rekreacyjne 6. Szkolne Koło Caritas	Świetlica 3 h

Świetlice szkolne

W gminie Szczytniki we wszystkich zespołach szkół funkcjonują świetlice szkolne.

W ostatnim roku zwiększyło się zapotrzebowanie na korzystanie z opieki po lekcjach. Godziny pracy świetlicy dostosowane są do potrzeb rodziców i możliwości szkoły.

Biblioteki szkolne

Wszystkie szkoły posiadają biblioteki szkolne i zatrudniają nauczycieli pełniących obowiązki bibliotekarzy. Przy czym zarówno wielkość księgozbiorów, zaplecze w postaci czytelni, dostęp do komputerów jak i czas pracy oraz formy prowadzonych zajęć w bibliotekach szkolnych są uzależnione od liczby dzieci, a także możliwości organizacyjnych i finansowych szkoły.

9. Wyniki sprawdzianów szóstoklasistów i egzaminów gimnazjalnych

Egzaminy zewnętrzne stanowią istotny element jakości pracy szkoły. Zauważyć jednak należy, że na wyniki mają istotny wpływ czynniki indywidualne (uzdolnienia, frekwencja, dodatkowe zajęcia) oraz środowiskowe (sytuacja rodzinna i materialna, wykształcenie rodziców, dostęp do wiedzy).

1) Informacja o wynikach sprawdzianu w klasie VI szkoły podstawowej

Sprawdzian szóstoklasistów jest powszechny i obowiązkowy, co oznacza, że muszą do niego przystąpić wszyscy uczniowie. Uczniowie, którzy do sprawdzianu nie przystąpili w danym roku, muszą powtórzyć ostatnią klasę szkoły podstawowej i przystąpić do sprawdzianu w roku następnym. Sprawdzianu nie można nie zdać. Wynik ma znaczenie tylko informacyjne. Każdy uczeń, który ukończył szkołę podstawową, niezależnie od wyników sprawdzianu musi być przyjęty do gimnazjum w swoim rejonie, jeśli nie ukończył 16 roku życia. Sprawdzian corocznie odbywa się w kwietniu. Dla uczniów, którzy z przyczyn losowych lub zdrowotnych nie mogli przystąpić do sprawdzianu w ustalonym terminie, wyznacza się dodatkowy termin. Uczniowie o specjalnych potrzebach edukacyjnych mogą otrzymać dostosowane arkusze, a także zdawać egzamin w indywidualnie przystosowanych warunkach.

Tabela 19. Zestawienie średnich wyników punktowych sprawdzianu w VI klasie szkół podstawowych Gminy Szczytniki

LP	NAZWA PLACÓWKI	2012/2013	2013/2014
1	Szkoła Podstawowa w Iwanowicach	24,41	22,81
2	Szkoła Podstawowa w Marchwaczu	22,00	26,25
3	Szkoła Podstawowa w Radliczycach	17,33	24,21
4	Szkoła Podstawowa w Stawie	25,14	22,83
5	Szkoła Podstawowa w Szczytnikach	24,95	26,00
Średnia Gminy		22,94	23,99
Średnia Powiatu		23,55	25,47
Średnia Województwa		23,37	25,17
Średnia Okręgu		23,36	25,16

W roku szkolnym 2014/2015 oraz 2015/2016 wyniki egzaminów zostały przedstawione procentowo.

Tabela 20. Zestawienie średnich wyników procentowych sprawdzianu w VI klasie szkół podstawowych część I

LP	Nazwa placówki	2014/2015	średnia gminy 2015	średnia krajowa 2015
1	Szkoła Podstawowa w Iwanowicach	62,28%	59,88%	67,00%
2	Szkoła Podstawowa w Marchwaczu	65,44%	59,88%	67,00%
3	Szkoła Podstawowa w Radliczycach	60,89%	59,88%	67,00%
4	Szkoła Podstawowa w Stawie	56,42%	59,88%	67,00%
5	Szkoła Podstawowa w Szczytnikach	57,36%	59,88%	67,00%

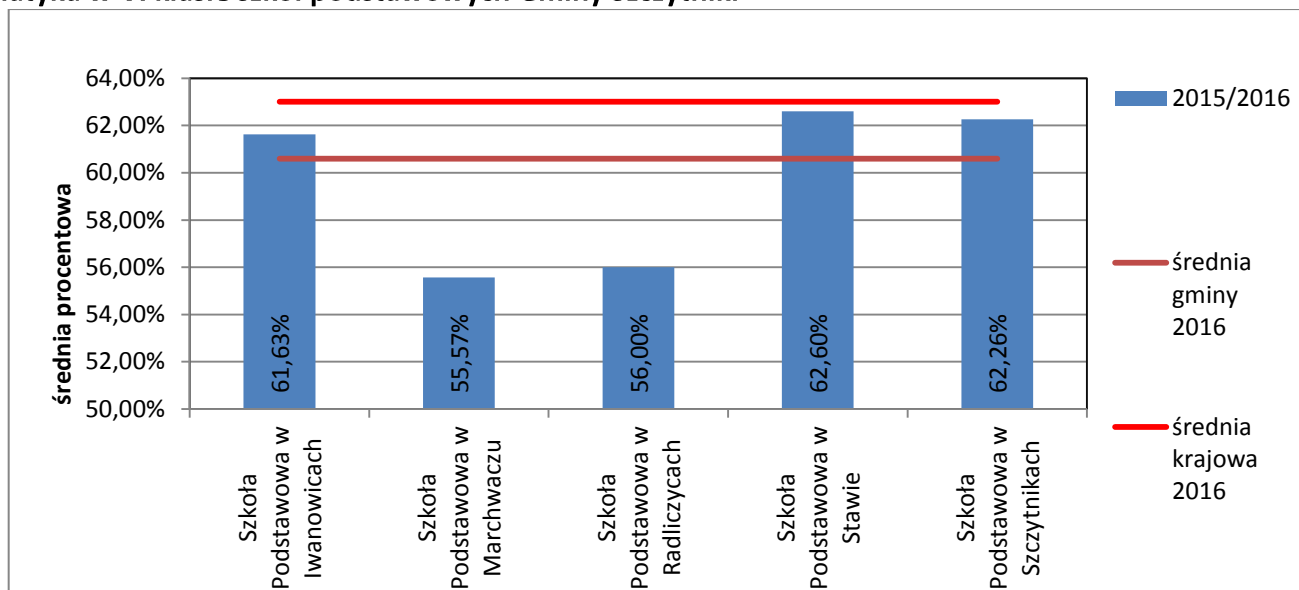
LP	Nazwa placówki	2015/2016	średnia gminy 2016	średnia krajowa 2016
1	Szkoła Podstawowa w Iwanowicach	61,63%	60,60%	63,00%
2	Szkoła Podstawowa w Marchwaczu	55,57%	60,60%	63,00%
3	Szkoła Podstawowa w Radliczycach	56,00%	60,60%	63,00%
4	Szkoła Podstawowa w Stawie	62,60%	60,60%	63,00%
5	Szkoła Podstawowa w Szczytnikach	62,26%	60,60%	63,00%

Tabela 21. Zestawienie średnich wyników procentowych sprawdzianu w VI klasie szkół podstawowych część II- język angielski

LP	Nazwa placówki	2014/2015	średnia gminy 2015	średnia krajowa 2015
1	Szkoła Podstawowa w Iwanowicach	71,50%	71,29%	78,00%
2	Szkoła Podstawowa w Marchwaczu	85,78%	71,29%	78,00%
3	Szkoła Podstawowa w Radliczycach	74,33%	71,29%	78,00%
4	Szkoła Podstawowa w Stawie	69,77%	71,29%	78,00%
5	Szkoła Podstawowa w Szczytnikach	65,59%	71,29%	78,00%

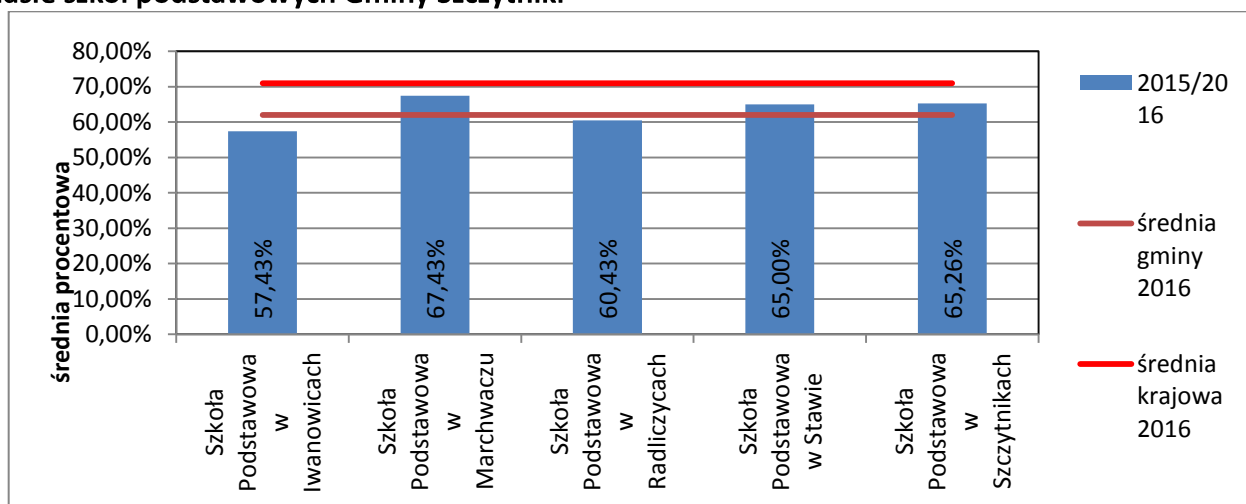
LP	Nazwa placówki	2015/2016	średnia gminy 2016	średnia krajowa 2016
1	Szkoła Podstawowa w Iwanowicach	57,43%	61,99%	71,00%
2	Szkoła Podstawowa w Marchwaczu	67,43%	61,99%	71,00%
3	Szkoła Podstawowa w Radliczycach	60,43%	61,99%	71,00%
4	Szkoła Podstawowa w Stawie	65,00%	61,99%	71,00%
5	Szkoła Podstawowa w Szczytnikach	65,26%	61,99%	71,00%

Wykres 10. Zestawienie średnich wyników procentowych sprawdzianu część 1- język polski i matematyka w VI klasie szkół podstawowych Gminy Szczytniki



Nadal duża różnica pomiędzy średnią kraju i gminy wymaga sporej pracy pedagogicznej od nauczycieli.

Wykres 11. Zestawienie średnich wyników procentowych sprawdzianu część 2- język angielski w VI klasie szkół podstawowych Gminy Szczytniki



W przypadku języka angielskiego różnica pomiędzy średnią krajową a średnią gminy jest mniejsza.

Uczniowie, którzy uzyskali wyniki w obszarze wyników niskich są zagrożeni niepowodzeniami w gimnazjum, pozostali dysponują pewnym potencjałem, który przy odpowiednim wysiłku ucznia i odpowiednim ukierunkowaniu go może być dobrze wykorzystany w gimnazjum. W dalszych działaniach do podnoszenia poziomu nauczania i uzyskiwania jeszcze lepszych wyników ze sprawdzianów na zakończenie szkoły podstawowej należałoby zwiększyć liczbę zadań i ćwiczeń do doskonalenia umiejętności, które sprawiają uczniom największą trudność oraz liczbę zajęć utrwalających posiadaną wiedzę. Należałoby uświadomić rodzicom i uczniom, jakiego wysiłku i mobilizacji pracy wymaga sprawdzian szóstoklasisty.

2) Informacja o wynikach egzaminu gimnazjalnego – klasa III

Egzamin gimnazjalny jest:

- powszechny - zdają go wszyscy uczniowie, z wyjątkiem upośledzonych umysłowo w stopniu umiarkowanym i znacznym,
- obowiązkowy - przystąpienie do niego jest warunkiem ukończenia szkoły (jeżeli ktoś nie przystąpi do egzaminu, będzie musiał powtórzyć ostatnią klasę),
- zewnętrzny pisany w czasie trzech kolejnych dni w macierzystych szkołach, lecz zakodowane prace sprawdzają egzaminatorzy OKE.

Egzamin gimnazjalny sprawdza stopień opanowania umiejętności i wiadomości istotnych dla przedmiotów humanistycznych, matematyczno–przyrodniczych oraz dla języka obcego nowożytnego (nauczanego w szkole jako obowiązkowy).

Uczniowie ze specjalnymi potrzebami edukacyjnymi (w tym niepełnosprawni, niedostosowani społecznie oraz zagrożeni niedostosowaniem społecznym) mogą otrzymać dostosowane arkusze, a także zdawać egzamin w indywidualnie przystosowanych warunkach.

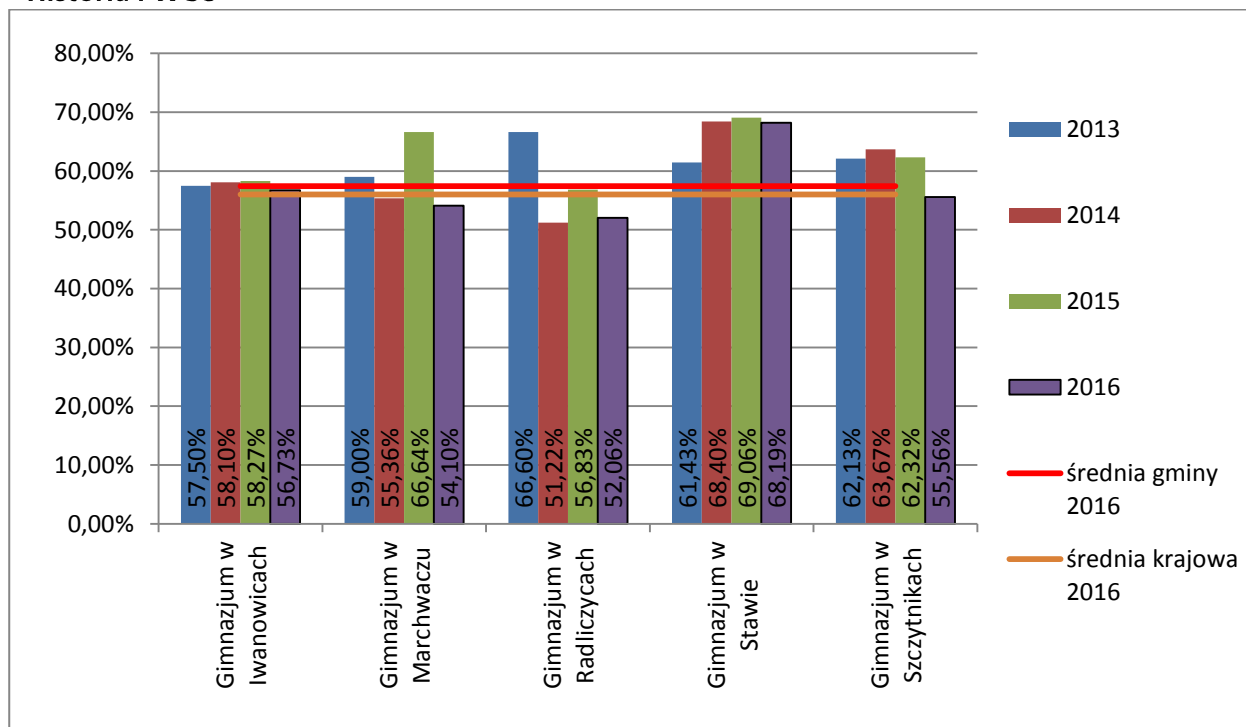
Uczeń chory lub niesprawny czasowo może przystąpić do egzaminu gimnazjalnego w warunkach odpowiednich ze względu na jego stan zdrowia, na podstawie zaświadczenia o stanie zdrowia wydanego przez lekarza. Z przyznanych dostosowań warunków i formy egzaminu uczeń może ale nie musi korzystać.

- **Część humanistyczna** składała się z zadań z zakresu języka polskiego oraz zadań z zakresu historii i wiedzy o społeczeństwie. Zadania z języka polskiego miały formę zamkniętą i otwartą. Wśród zadań otwartych z języka polskiego znajdowała się dłuższa wypowiedź pisemna. Zadania z historii i wiedzy o społeczeństwie miały formę zamkniętą.

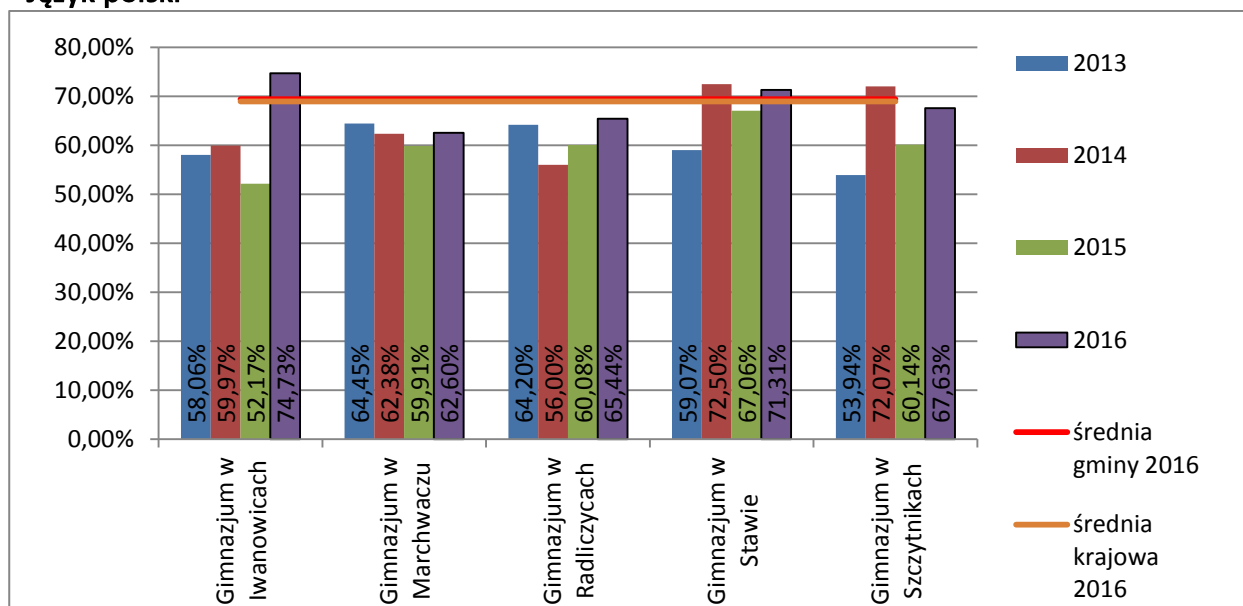
Tabela 22. Tabełaryczne zestawienie wyników egzaminu gimnazjalnego część humanistyczna

		Historia, WOS				Język Polski			
		2013	2014	2015	2016	2013	2014	2015	2016
1	Gimnazjum w Iwanowicach	57,50%	58,10%	58,27%	56,73%	58,06%	59,97%	52,17%	74,73%
2	Gimnazjum w Marchwaczu	59,00%	55,36%	66,64%	54,10%	64,45%	62,38%	59,91%	62,60%
3	Gimnazjum w Radliczycach	66,60%	51,22%	56,83%	52,06%	64,20%	56,00%	60,08%	65,44%
4	Gimnazjum w Stawie	61,43%	68,40%	69,06%	68,19%	59,07%	72,50%	67,06%	71,31%
5	Gimnazjum w Szczytnikach	62,13%	63,67%	62,32%	55,56%	53,94%	72,07%	60,14%	67,63%
Średnia Gminy		60,22%	60,58%	62,13%	57,43%	58,85%	64,98%	58,95%	69,45%
Średnia Powiatu		57,82%	59,80%	64,46%	56,25%	60,57%	66,52%	59,70%	66,73%
Średnia Województwa		56,49%	58,11%	62,65%	55,24%	59,92%	65,43%	58,98%	65,73%
Średnia Okręgu		56,17%	57,59%	62,36%	54,73%	59,45%	65,25%	58,85%	65,53%
Średnia Krajowa		58,00%	59,00%	64,00%	56,00%	62,00%	68,00%	62,00%	69,00%

Wykres 12. Zestawienie wyników egzaminu gimnazjalnego część humanistyczna - Historia i WOS



**Wykres 13. Zestawienie wyników egzaminu gimnazjalnego część humanistyczna
- Język polski**

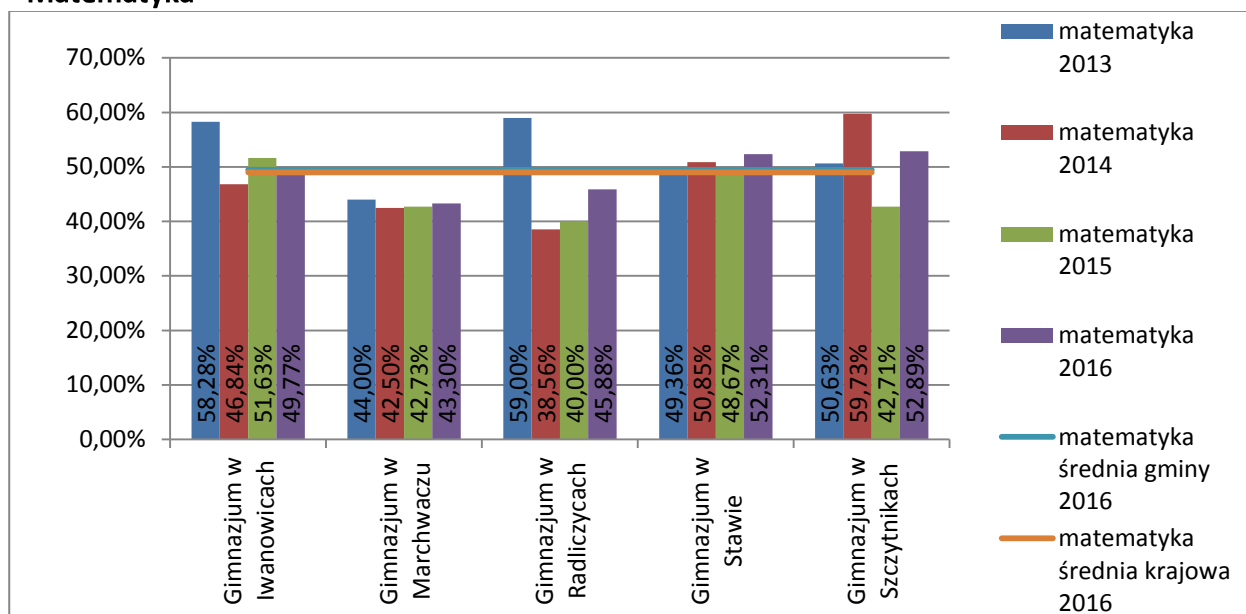


- **Część matematyczno-przyrodnicza** składała się z zadań z zakresu matematyki oraz zadań z zakresu przedmiotów przyrodniczych: biologii, chemii, fizyki i geografii. Zadania z matematyki miały formę zamkniętą i otwartą. Zadania z przedmiotów przyrodniczych miały formę zamkniętą.

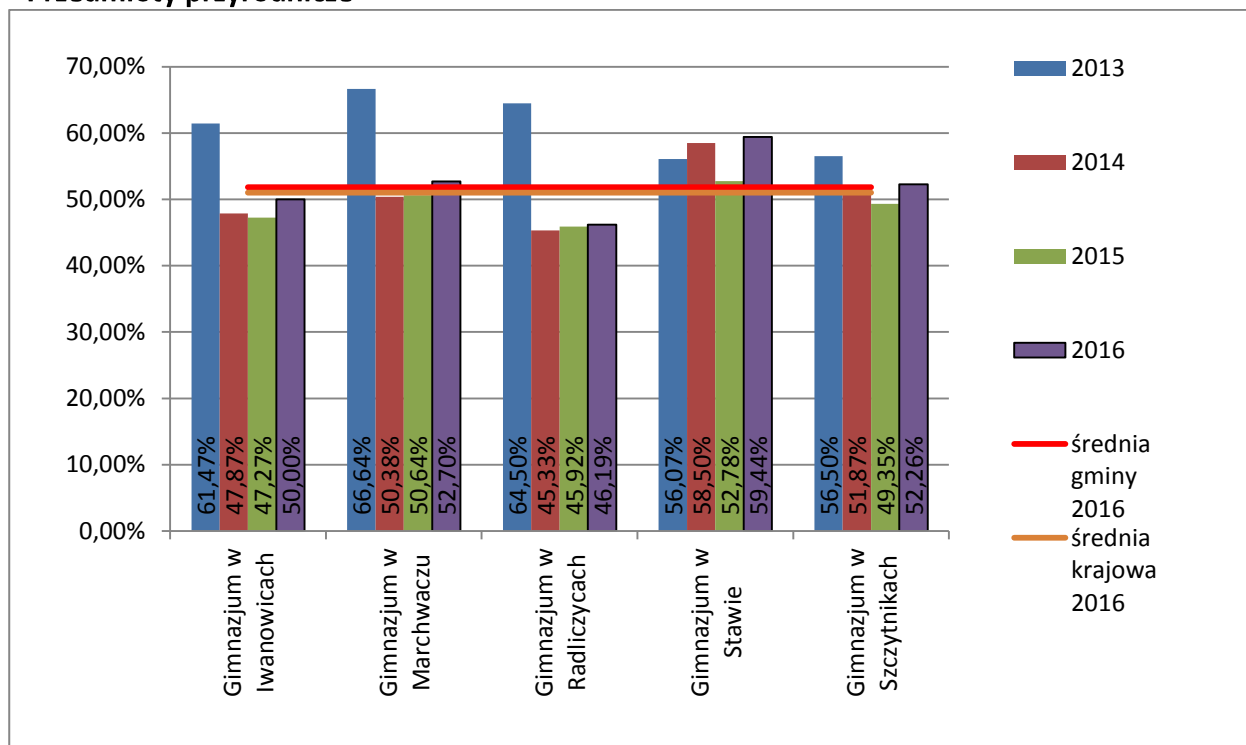
Tabela 23. Tabelaryczne zestawienie wyników egzaminu gimnazjalnego część matematyczno-przyrodnicza

		MATEMATYKA				PRZEDMIOTY PRZYRODNICZE			
		2013	2014	2015	2016	2013	2014	2015	2016
1	Gimnazjum w Iwanowicach	58,28%	46,84%	51,63%	49,77%	61,47%	47,87%	47,27%	50,00%
2	Gimnazjum w Marchwaczu	44,00%	42,50%	42,73%	43,30%	66,64%	50,38%	50,64%	52,70%
3	Gimnazjum w Radliczycach	59,00%	38,56%	40,00%	45,88%	64,50%	45,33%	45,92%	46,19%
4	Gimnazjum w Stawie	49,36%	50,85%	48,67%	52,31%	56,07%	58,50%	52,78%	59,44%
5	Gimnazjum w Szczytnikach	50,63%	59,73%	42,71%	52,89%	56,50%	51,87%	49,35%	52,26%
	Średnia Gminy	53,71%	48,82%	46,17%	49,46%	60,69%	47,00%	49,07%	51,84%
	Średnia Powiatu	49,32%	49,16%	47,83%	48,35%	59,99%	52,74%	49,89%	51,01%
	Średnia Województwa	47,43%	46,79%	46,98%	47,82%	58,12%	51,18%	49,19%	50,17%
	Średnia Okręgu	46,64%	45,86%	46,32%	46,94%	57,59%	50,63%	48,70%	49,75%
	Średnia krajowa	48,00%	47,00%	48,00%	49,00%	59,00%	52,00%	50,00%	51,00%

Wykres 14. Zestawienie wyników egzaminu gimnazjalnego część matematyczno-przyrodnicza - Matematyka



Wykres 15. Zestawienie wyników egzaminu gimnazjalnego część matematyczno-przyrodnicza - Przedmioty przyrodnicze



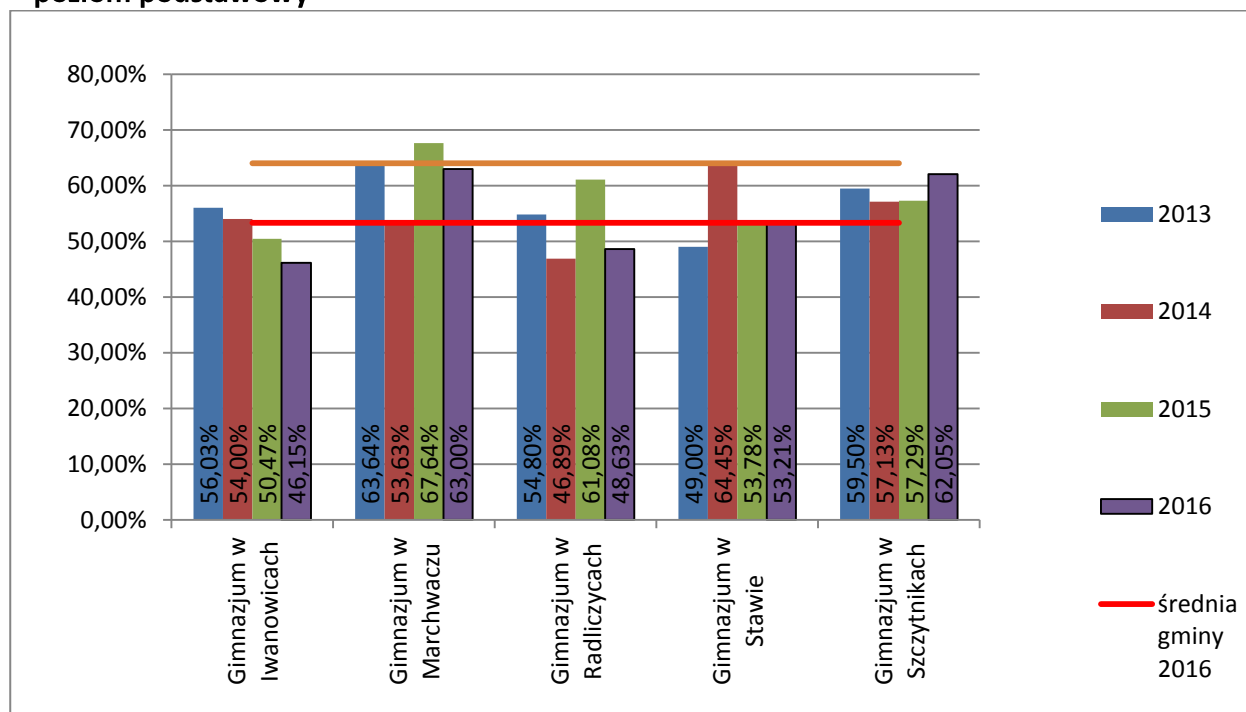
Dobre wyniki – średnia gminy jest prawie identyczna jak średnia kraju

- **Część z języka obcego nowożytnego** Ta część egzaminu ma dwa poziomy: podstawowy i rozszerzony. W naszej gminie wszyscy uczniowie pisali egzamin z języka angielskiego.

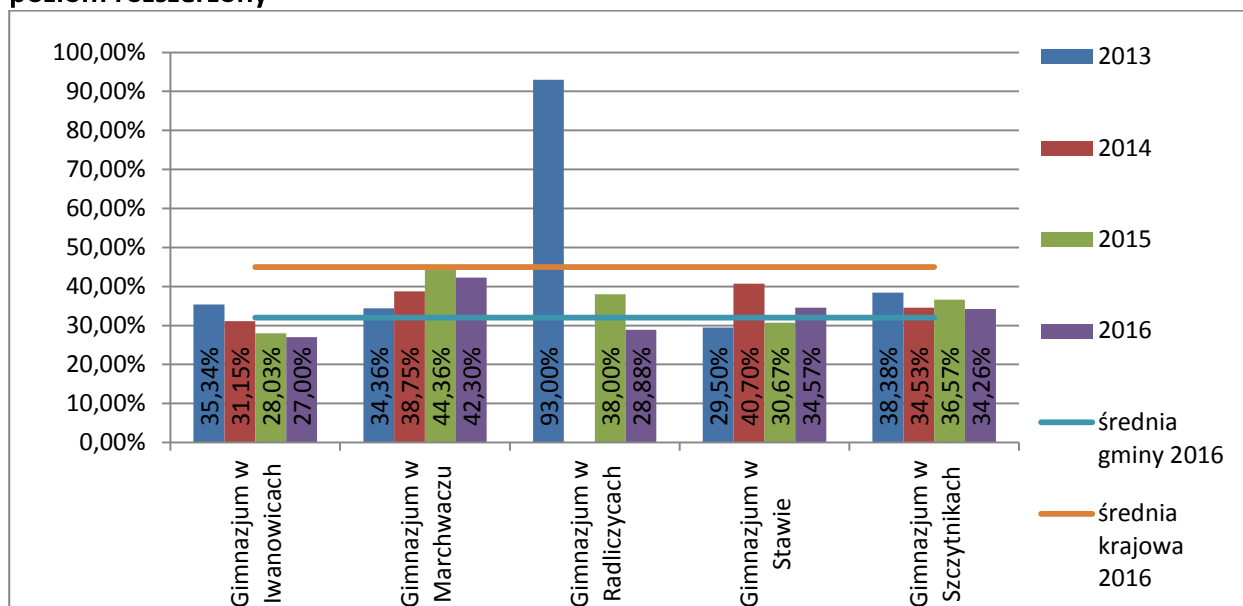
Tabela 24. Tabelaaryczne zestawienie wyników egzaminu gimnazjalnego - Język angielski

		POZIOM PODSTAWOWY				POZIOM ROZSZERZONY			
		2013	2014	2015	2016	2013	2014	2015	2016
1.	Gimnazjum w Iwanowicach	56,03%	54,00%	50,47%	46,15%	35,34%	31,15%	28,03%	27,00%
2.	Gimnazjum w Marchwaczu	63,64%	53,63%	67,64%	63,00%	34,36%	38,75%	44,36%	42,30%
3.	Gimnazjum w Radliczycach	54,80%	46,89%	61,08%	48,63%	93,00%		38,00%	28,88%
4.	Gimnazjum w Stawie	49,00%	64,45%	53,78%	53,21%	29,50%	40,70%	30,67%	34,57%
5.	Gimnazjum w Szczytnikach	59,50%	57,13%	57,29%	62,05%	38,38%	34,53%	36,57%	34,26%
Średnia Gminy		56,36%	56,28%	56,19%	53,32%	35,52%	35,54%	33,95%	32,02%
Średnia Powiatu		59,86%	64,06%	61,16%	57,12%	40,54%	40,07%	39,49%	36,55%
Średnia Województwa		61,78%	65,30%	64,95%	61,95%	44,53%	45,20%	46,78%	43,68%
Średnia Okręgu		61,80%	65,10%	65,12%	62,42%	45,35%	45,85%	47,94%	44,72%
Średnia krajowa		63,00%	67,00%	67,00%	64,00%	45,00%	46,00%	48,00%	45,00%

Wykres 16. Zestawienie wyników egzaminu gimnazjalnego w roku szkolnym - język angielski – poziom podstawowy



Wykres 17. Zestawienie wyników egzaminu gimnazjalnego w roku szkolnym - Język angielski – poziom rozszerzony



Pozytywnym trendem jest zbliżenie się średniej gminy do średniej kraju, w niektórych przedmiotach średnie ulegają ujednoliceniu.

Podsumowując osiągnięcia uczniów należy wziąć pod uwagę środowisko i warunki, w jakich szkoła pracuje. Analiza wyników może posłużyć do poszukiwań doskonalszych, skuteczniejszych metod nauczania. Gmina Szczytniki wspiera szkoły w ich wysiłkach zmierzających do podniesienia jakości nauczania zapewniając szkołom, w ramach dostępnych środków budżetowych, dobrych warunków pracy i zaspokojenia ich najważniejszych potrzeb dotyczących dobrego kształcenia uczniów. Wszystkie placówki dysponują bardzo dobrą bazą lokalową i wyposażeniem – posiadają nowoczesne i dobrze wyposażone sale dydaktyczne, szkoły mają stały dostęp do Internetu oraz są wyposażone w nowoczesne pomoce dydaktyczne np. takie jak tablice interaktywne, rzutniki multimedialne.

Zapewnianie tych warunków daje organowi prowadzącemu szkołę do stawiania szkole realistycznych wymagań dotyczące poprawy poziomu nauczania.

10. Działania opiekuńcze

Kwestię pomocy materialnej dla uczniów reguluje ustawa z dnia 7 września 1991 r. o systemie oświaty. Celem pomocy materialnej dla uczniów jest wyrównanie szans zmniejszenia dysproporcji, umożliwienie pokonywania przeszkód na drodze do zdobywania wiedzy, które

wynikają z trudnej sytuacji finansowej rodziny. Świadczenia o charakterze socjalnym to stypendia szkolne oraz zasiłki szkolny, udzielane na wniosek rodziców, pełnoletniego ucznia oraz dyrektora szkoły. Stypendium szkolne przyznawane jest ze względu na niskie dochody w rodzinie. Zasiłek szkolny wypłacany jest uczniowi, który znajduje się w tymczasowej, ciężkiej sytuacji materialnej w wyniku nieszczęśliwego zdarzenia losowego. O przydzielenie takiego zasiłku można ubiegać się w ciągu dwóch miesięcy po owym zdarzeniu, które wpłynęło na pogorszenie sytuacji finansowej rodziny ucznia.

Uczniowie, których obowiązuje nowy program nauczania mogą skorzystać z rządowego programu „wyprawka szkolna”. Program polega na refundacji kosztów zakupu podręczników szkolnych. W 2014/2015 roku programem byli objęci uczniowie rozpoczynający edukację szkolną w klasach II-III i VI szkół podstawowych w naszej gminie.

Pomoc takowa udzielana jest uczniom:

- 1) uczniom pochodzącym z rodzin spełniających kryterium dochodowe tj. 574 zł netto na jedną osobę w rodzinie w miesiącu poprzedzającym miesiąc złożenia wniosku
- 2) uczniom klas III szkół podstawowych i klas III ogólnokształcących szkół muzycznych I stopnia oraz IV klas technikum pochodzących z rodzin, w których dochód na osobę w rodzinie nie przekracza kryterium dochodowego tj. 574 zł netto;
- 3) uczniom pochodzącym z rodzin niespełniających kryterium dochodowego, o którym mowa w art. 8 ust. 1 pkt 2 ustawy z dnia 12 marca 2004 r. o pomocy społecznej, w przypadku określonym w art. 7 tej ustawy (np. bezrobocia, niepełnosprawności, długotrwałej lub ciężkiej choroby, bezradności w sprawach opiekuńczo – wychowawczych, przemocy w rodzinie, alkoholizmu lub narkomanii, zwłaszcza w rodzinach niepełnych lub wielodzietnych, zdarzenia losowego i sytuacji kryzysowej), na podstawie decyzji dyrektora szkoły, do której uczęszcza uczeń.
- 4) uczniom niepełnosprawnym posiadających orzeczenie o potrzebie kształcenia specjalnego.

W roku szkolnym 2015/2016 uczniowie klas pierwszych i drugich otrzymali „**darmowy podręcznik**” finansowany z budżetu państwa.

W ramach pomocy dla uczniów mieści się także dożywianie dzieci i jest to jedno z obowiązkowych zadań własnych Gminy, która realizuje program pomocy w dożywianiu przy wykorzystaniu ośrodków pomocy społecznej.

Tabela 25. Stypendia i zasiłki szkolne

	2012/2013		2013/2014		2014/2015		2015/2016	
	Stypendiu m szkolne	Zasiłek szkolny	Stypendiu m szkolne	Zasiłek szkolny	Stypendiu m szkolne	Zasiłek szkolny	Stypendiu m szkolne	Zasiłek szkolny
Szkoły podstawowe	170	4	166	5	152	2	138	1
Gimnazjum	86	5	86	5	73	7	77	-
Zas. Szkoły Zawodowe	32	-	15	-	12	-	6	-
Licea ogólnokształcące	21	-	17	-	19	-	24	-
Technika	33	-	35	-	35	1	38	-
Szkoły specjalne	1	-	1	-	1	-	-	-
Szkoły policealne	-	-	3	1	3	-	-	-
Razem	343	9	323	11	295	10	283	1

Tabela 26. Zestawienie wybranych działań opiekuńczych

DZIAŁANIA:	ROK SZKOLNY 2011/2012	ROK SZKOLNY 2012/2013	ROK SZKOLNY 2013/2014	ROK SZKOLNY 2014/2015	ROK SZKOLNY 2015/2016
dożywianie	181 uczniów	204 uczniów	200 uczniów	152 uczniów	150 uczniów
stypendia za wyniki w nauce w I okresie otrzymało	19 uczniów (w tym 4 uczniów z osiągnięciami sportowymi)	11 uczniów (w tym 1 uczeń z osiągnięciami sportowymi)	19 uczniów (w tym 3 uczniów z osiągnięciami sportowymi)	15 uczniów (w tym 1 uczeń z osiągnięciami sportowymi)	18 uczniów
stypendia za wyniki w nauce w II okresie	51 uczniów (w tym 6 uczniów z osiągnięciami sportowymi)	53 uczniów (w tym 11 uczniów z osiągnięciami sportowymi)	46 uczniów (w tym 16 uczniów z osiągnięciami sportowymi)	43 uczniów (w tym 10 uczniów z osiągnięciami sportowymi)	30 uczniów (w tym 3 uczniów z osiągnięciami sportowymi)
stypendia za wyniki w sporcie w I okresie	59 uczniów	20 uczniów	19 uczniów	53 uczniów	40 uczniów
stypendia za wyniki w sporcie w II okresie	72 uczniów	68 uczniów	98 uczniów	106 uczniów	92 uczniów
stypendia z EFS	4 uczniów	4 uczniów	-	-	-
stypendium dla uczniów szczególnie uzdolnionych	-	-	-	-	-
dofinansowanie do podręczników	132 uczniów	133 uczniów	124 uczniów	96 uczniów	24 uczniów
darmowe podręczniki	-	-	-	99 uczniów	416 uczniów

Proces nauczania i wyrównywania szans edukacyjnych

Wsparcie dla uczniów

Jednym z najważniejszych celów funkcjonowania systemu oświaty w gminie Szczytniki jest osiągnięcie jak najlepszych wyników nauczania i wychowania. Uczniowie naszych szkół osiągają sukcesy, które są efektem codziennej pracy na zajęciach lekcyjnych oraz pracy dodatkowej w ramach zajęć pozalekcyjnych. Ważnym elementem pracy dydaktyczno-wychowawczej jest sport. Gmina Szczytniki wspiera uczniów szkół podstawowych i gimnazjum **stypendiami za wysokie wyniki w nauce i osiągnięcia sportowe**. Taka forma pomocy spełnia różne funkcje, ale nie bez znaczenia jest motywowanie uczniów do osiągania coraz lepszych efektów swojej pracy.

Do otrzymania stypendium naukowego mogą ubiegać się uczniowie szkół podstawowych i gimnazjum w gminie Szczytniki, po spełnieniu regulaminowych warunków.

Sukcesy uczniów w roku szkolnym 2015/2016

Rok szkolny 2015/2016 był kolejnym okresem, w którym uczniowie naszych szkół, dzięki samodzielnej i wyężonej pracy, wsparciu rodziców, nauczycieli, gminy i innych osób osiągnęli wiele sukcesów w różnych konkursach. Dodatkowo uczniowie szkół uzyskali znaczące osiągnięcia w rywalizacji sportowej.

Osiągnięcia uczniów przedstawione są w załączniku do informacji oświatowej.

Tabela 27. Programy i projekty realizowane przez szkołę

Szkoła	Realizowane programy i projekty
<p>ZS Iwanowice</p>	<ul style="list-style-type: none"> • Projekt „UMIEM PŁYWAĆ” • „Szlanka mleka” • „Owoce i warzywa w szkole” • „Mały Mistrz” • „Moje dziecko idzie do szkoły” • „Szkoła dziedzictwa. Projekt 966” • „Projekt SDiM” • „Kaliska przygoda z odpadami” <p>Innowacje pedagogiczne:</p> <ul style="list-style-type: none"> • „Baw się z nami- małymi matematykami” - edukacja przedszkolna • Innowacja polonistyczna- artystyczna repeta w klasie III • Innowacja polonistyczna- artystyczna repeta w klasie V
<p>ZS Marchwacz</p>	<ul style="list-style-type: none"> • Program edukacyjny „Trzymaj formę” • Projekt innowacyjno- edukacyjny „Bądźmy zdrowi- wiemy, więc działamy” • Program Edukacji Antytytoniowej „Czyste powietrze wokół nas” • Program profilaktyki palenia tytoniu „Znajdź właściwe rozwiązanie” • „Bezpieczna szkoła” • „Moje dziecko idzie do szkoły” • „Nie pal przy mnie, proszę” • „Mały ratownik” • „Między nami kobietkami” • „Umiem pływać”
<p>ZS Radliczyce</p>	<ul style="list-style-type: none"> • „Owoce i warzywa w szkole” • „Szlanka mleka” • „Umiem pływać” • „Mały Mistrz” • „Z kulturą na co dzień..., czyli jak dobre obycie umiła życie” • Młody Obywatel- „Rozegraj okolicę” • „Dzieciństwo bez próchnicy” • „Śniadanie daje moc” • „Ratujemy i uczymy ratować” <p>Innowacje pedagogiczne:</p> <ul style="list-style-type: none"> • „Laboratorium Młodego Biologa” • „Figury przestrzenne wokół nas”
<p>ZS Staw</p>	<ul style="list-style-type: none"> • „ Szlanka mleka”, • „Owoce i warzywa w szkole”, • „Umiem pływać” • Akcja charytatywna „I Ty możesz zostać Świętym Mikołajem” • „Już jestem przedszkolakiem” • Autorski program „Bądź bezpieczny” • „Mały Mistrz” • „Przyjaciele Zippiego”, • „Dzieciństwo bez próchnicy” • Innowacja- „Wszyscy mamy dziarskie minki bo zjadamy witaminki”

	<ul style="list-style-type: none"> • Szkolne czytanie- „Rodzice czytają dzieciom”
ZS Szczytniki	<ul style="list-style-type: none"> • „Szlanka mleka” • „Owoce i warzywa w szkole” • „Umiem pływać” • Akcja „Szlachetna paczka” • Pogram adaptacyjny „Już jestem przedszkolakiem” • Autorski program „Bądź bezpieczny” • „Mały Mistrz” • „Przyjaciele Zippiego” • Program „Bezpieczny Puchatek”

11. Bezpieczeństwo uczniów/ profilaktyka zdrowotna

W trosce o bezpieczeństwo uczniów, zarówno w szkole jak i jej otoczeniu, stosuje się monitoring wizyjny. System służy wzmocnieniu w sytuacjach naruszenia ładu i porządku w szkole jak i w jej obrębie.

Profilaktyka zdrowotna

W 2015 r. gmina pozyskała z rezerwy oświatowej środki finansowe w wysokości 5000,00 zł dla każdej szkoły na utworzenie miejsca przeznaczonego do profilaktyki zdrowia. Z wymienionych środków zakupiono wyposażenie miejsca profilaktyki zdrowia. Zakupiono m.in.: parawany, szafy na przechowywanie leków, szufladowe szafy do dokumentacji medycznej, kozetki lekarskie, tablice do badania wzroku, ciśnieniomierze, wagi lekarskie ze wzrostomierzem, termometry bezdotykowe, apteczki.

W przedmiotowym okresie dla wszystkich uczniów szkół, świadczona była opieka pielęgniarska. Podobnie jak w latach minionych, świadczenia były realizowane w ramach zawartych umów.

Szkoły prowadzą również edukację zdrowotną.

Poniższa tabela przedstawia programy profilaktyki zdrowotnej realizowanej przez szkoły.

Tabela 28. Profilaktyka zdrowotna

Szkoła	Programy profilaktyki realizowane w szkołach
ZS Iwanowice	<ul style="list-style-type: none"> • „Moje dziecko idzie do szkoły” • „Trzymaj formę” • „Mali uczniowie idą do szkoły” - projekt edukacyjny UNICEF • „Zachowaj trzeźwy umysł” • „Czyste powietrze wokół nas” • „Nie pal przy mnie proszę” • „Znajdź właściwe rozwiązanie” • „Bądźmy zdrowi- wiemy więc działamy”
ZS Marchwacz	<ul style="list-style-type: none"> • Projekt „UMIEM PŁYWAĆ” • „Trzymaj formę” • „Nie pal przy mnie, proszę” • „Znajdź właściwe rozwiązanie” • „Bądźmy zdrowi- wiemy, więc działamy” • „Czyste powietrze wokół nas” • „Bezpieczna szkoła” • „Moje dziecko idzie do szkoły” • „Mały ratownik” • „Między nami kobietkami”
ZS Radliczyce	<ul style="list-style-type: none"> • „Moje dziecko idzie do szkoły” • „Bądźmy zdrowi- wiemy, więc działamy” • „Nie pal przy mnie, proszę” • „Znajdź właściwe rozwiązanie” • „Trzymaj formę” • „Dzieciństwo bez próchnicy” • „Śniadanie daje moc” • „Ratujemy i uczymy ratować”
ZS Staw	<ul style="list-style-type: none"> • „Nie pal przy mnie proszę” • „Trzymaj Formę” • „Bądźmy zdrowi – wiemy, więc działamy” • „Moje dziecko idzie do szkoły” • „Czyste powietrze wokół nas” • „Znajdź właściwe rozwiązanie”
ZS Szczytniki	<ul style="list-style-type: none"> • „Moje dziecko idzie do szkoły” • „Czyste powietrze wokół nas” • „Nie pal przy mnie, proszę” • „Trzymaj formę” • „Znajdź właściwe rozwiązanie” • „Bądźmy zdrowi – wiemy, więc działamy”

12. Wnioski do pracy przyjęte przez szkołę na rok szkolny 2015/2016

Tabela 29. Wnioski do pracy przyjęte przez szkołę na rok szkolny 2015/2016

NAZWA SZKOŁY	PRZYJĘTE WNIOSKI NA ROK SZKOLNY 2015/2016
<p>Zespół Szkół w Iwanowicach</p>	<p>I Obszary wymagające poprawy w zakresie dydaktycznym</p> <ol style="list-style-type: none"> 1. Utrzymać bieżące monitorowanie i doskonalenie procesu realizacji podstaw programowych kształcenia ogólnego - zwiększyć nacisk na pomoc uczniom najslabszym, mającym duże trudności z opanowaniem treści z podstawy programowej. 2. Na wszystkich etapach edukacji wspierać uczniów oraz kształcić umiejętności kluczowe: czytania, pisania, rozumowania, wykorzystania wiedzy w praktyce, korzystania z informacji. 3. Analizować egzaminu zewnętrznego i wprowadzać skuteczniejsze metody działań dydaktycznych oraz metody pracy w celu poprawy osiągniętych wyników. 4. Zintensyfikować pracę z uczniem zdolnym - szerzej stosować aktywizujące metody pracy - zachęcać uczniów do pracy nad sobą, upowszechniać ich osiągnięcia oraz wyniki. 5. Rozszerzyć ofertę pomocy uczniom mającym problemy z nauką – szczególnie z języka angielskiego (niski wynik ze sprawdzianu i egzaminu gimnazjalnego). 6. Dla uczniów klas nauczania zintegrowanego zwiększyć liczbę zajęć w terenie (edukacja przyrodnicza i plastyczna), dla uczniów pozostałych klas raz w okresie zorganizować 3-4 godziny lekcyjne zajęcia dydaktyczne w terenie. 7. Na wszystkich lekcjach stosować formę pracy grupowej promującą wzajemne nauczanie. <p>Zachęcać jak najszerszą grupę uczniów do udziału w zajęciach dodatkowych w celu przygotowania ich do udziału w konkursach oraz celem wyrównania stopnia opanowanej wiedzy.</p> <ol style="list-style-type: none"> 8. Kontynuować zadania związane z dobrymi praktykami. <p>II Obszary wymagające poprawy w zakresie wychowania i opieki.</p> <ol style="list-style-type: none"> 1. Utrzymać zintensyfikowaną pomoc psychologiczno-pedagogiczną dla uczniów i rodziców - ponownie zdiagnozować potrzeby uczniów i na jej podstawie wdrożyć pomoc psychologiczno-pedagogiczną - systematycznie rozpoznawać potrzeby w zakresie opieki i zapewniać uczniom oraz rodzicom wszelkie dostępne formy pomocy. 2. Kontynuować aktywne formy spędzania czasu na przerwach i poza lekcją, np.: układy taneczne, ilustracja ulubionej lektury, krótkie formy sceniczne. 3. Zwiększyć współpracę i koordynację działań nauczycieli w zespołach nauczycielskich uczących w danej klasie. 4. Na uroczystości z okazji święta patrona zapraszać delegacje uczniów z innych szkół. 5. Zapisy w dzienniku elektronicznym stosować z należytą starannością, w sposób rzetelny i systematyczny. 6. Systematycznie umieszczać na stronie internetowej szkoły aktualne informacje o wydarzeniach z życia szkoły. 7. Utworzyć koło szachowe i warcabowe. <p>III Obszary wymagające poprawy w zakresie organizacji pracy szkoły oraz bazy.</p> <ol style="list-style-type: none"> 1. Zmodernizować plac zabaw w przedszkolu. 2. Wymienić centralne ogrzewanie w przedszkolu i przeprowadzić remont sal i pomieszczeń kuchennych (w tym zaplecze). 3. Doposażyć kuchnię w przedszkolu i szkole w sprzęt gospodarczy. 4. Utwardzić plac parkingowy na terenie szkoły. 5. Doposażyć 2 sale w tablice interaktywne dla uczniów klas I-VI. 6. Wymienić instalację elektryczną w starej części szkoły-korytarz górny. 7. Przeprowadzić remont górnego korytarza w starej części szkoły.
<p>Zespół Szkół w Marchwacu</p>	<p>I, II Obszary wymagające poprawy w zakresie dydaktycznym, wychowania i opieki</p> <p>Rada Pedagogiczna przyjęła uchwałą nr 27/2015/2016 następujące wnioski do dalszej pracy:</p> <ol style="list-style-type: none"> 1. Kontynuować działania profilaktyczne i promować zdrowy styl życia. 2. Kontynuować doskonalenie u uczniów umiejętności rozumowania i zastosowania wiedzy w praktyce.

	<p>3. Doskonalić u uczniów umiejętność poprawnego wypowiedzania się i pisanie w języku ojczystym i obcym.</p> <p>4. Promować wartości patriotyczne poprzez organizowanie okolicznościowych uroczystości i przedstawień.</p> <p>5. Rozwijać współpracę z podmiotami wspierającymi działalność oświatową oraz udział szkoły w promowaniu wartości i właściwych postaw społecznych, w tym poprzez współpracę z gazetką gminną „Wiadomości Szczytnickie”.</p> <p>6. Kontynuować współpracę z rodzicami uczniów w ustalonych obszarach, w tym w zakresie pozyskiwania funduszy na potrzeby szkolne.</p> <p>III Obszary wymagające poprawy w zakresie organizacji pracy szkoły oraz bazy. Budowa sali gimnastycznej w celu zapewnienia uczniom odpowiednich warunków do zajęć sportowych.</p>
<p>Zespół Szkół w Radliczycach</p>	<p>I Obszary wymagające poprawy w zakresie dydaktycznym</p> <ol style="list-style-type: none"> 1. Prowadzić systematyczną psychoedukację rodziców w zakresie pomocy dziecku w nauce w domu. 2. Wypracować skuteczne sposoby motywowania uczniów do nauki. 3. Opracować i realizować na każdym przedmiocie egzaminacyjnym działania naprawcze po egzaminie. 4. Podczas stosowania elementów oceniania kształtującego -szczególny nacisk położyć na informację zwrotną. 5. Kontynuować działania nowatorskie 6. Rozszerzyć ofertę zajęć pozalekcyjnych o język angielski <p>II Obszary wymagające poprawy w zakresie wychowania i opieki.</p> <ol style="list-style-type: none"> 1. W przyszłym roku szkolnym zorganizować dla uczniów jako jedną z form pomocy w zapobieganiu agresji przedstawienie profilaktyczne 2. Zagospodarować czas pozalekcyjny uczniów poprzez wprowadzenie sportowych zajęć pozalekcyjnych. 3. Udzielać wszechstronnej opieki uczniom z rodzin ubogich i nieprzystosowanych społecznie 4. Zapewnić rodzicom stały dostęp do źródeł wiedzy o instytucjach wspierających rodzinę. <p>III Obszary wymagające poprawy w zakresie organizacji pracy szkoły oraz bazy.</p> <ol style="list-style-type: none"> 1. Dokonać remontu dachu na budynku szkoły w Mroczkach. 2. Zainstalować w dwóch klasach projektory.
<p>Zespół Szkół w Stawie</p>	<p>I Obszary wymagające poprawy w zakresie dydaktycznym</p> <ol style="list-style-type: none"> 1. Podnieść wyniki nauczania uczniów kończących szkołę podstawową. 2. Stosować elementy oceniania kształtującego. 3. Utrzymać wyniki egzaminu gimnazjalnego. 4. W przedszkolu prowadzić metodykę nowoczesnego nauczania opartego na aktywności dzieci. 5. Rozwijać kompetencje informatyczne dzieci i młodzieży w szkołach i placówkach. <p>II Obszary wymagające poprawy w zakresie wychowania i opieki.</p> <ol style="list-style-type: none"> 1. Większość czasu w świetlicy przeznaczać na odrabianie pracy domowej przez uczniów i wzajemne uczenie się. 2. Upowszechniać czytelnictwo, rozwijać kompetencje czytelnicze wśród dzieci i młodzieży. 3. Kształtować postawy. Wychować do wartości. <p>III Obszary wymagające poprawy w zakresie organizacji pracy szkoły oraz bazy.</p> <ol style="list-style-type: none"> 1. Poprawić jakość dyżurów, zaktywizować ich prowadzenie. 2. Rzetelnie i na bieżąco prowadzić dokumentację szkolną. 3. Zakupić pomoce dydaktyczne z zakresu ppp (wniosek na 16 623,80 zł) oraz do prowadzenia doświadczeń. 4. Wyremontować toaletę chłopców.

Zespół Szkół w Szczytnikach	I Obszary wymagające poprawy w zakresie dydaktycznym 1. Podnieść wyniki kształcenia celem podwyższenia staninów na egzaminie gimnazjalnym 2. Kontynuować zadania zawarte w innowacjach pedagogicznych i stosować nowatorskie rozwiązania jako przykłady dobrych praktyk w celu optymalnej realizacji podstawy programowej kształcenia ogólnego II Obszary wymagające poprawy w zakresie wychowania i opieki. 1. Podjąć starania zmierzające do zatrudnienia w szkole pedagoga 2. Przeprowadzić we wszystkich klasach cykl zajęć na temat „Ucniowski savoir-vivre” III Obszary wymagające poprawy w zakresie organizacji pracy szkoły oraz bazy. 1. Remont kuchni w Przedszkolu „Tęcza” i zakup wyposażenia
------------------------------------	--

13. Wskaźniki dotyczące Strategii Rozwoju Gminy Szczytniki na lata 2014-2020

Uchwałą nr 261/2014 przyjęto Strategię Rozwoju Gminy Szczytniki na lata 2014-2020. Strategia stanowi podstawę do prowadzenia przez władze samorządowe długookresowej polityki rozwoju, także lokalnej, a jej opracowanie jest niezbędne, ponieważ tworzy platformę współpracy, współdziałania wszystkich zainteresowanych a w szczególności: samorządu, administracji rządowej, przedsiębiorców, organizacji społecznych i oczywiście mieszkańców Gminy Szczytniki. Strategia służy jako punkt odniesienia dla działań o charakterze rozwojowym, podejmowanych ze środków własnych budżetu Gminy Szczytniki, ze środków budżetu Unii Europejskiej oraz z innych zewnętrznych źródeł finansowania.

Wprowadzono systemu monitoringu, który daje odpowiedź na pytanie jak realizacja strategii wpływa na realizację założonej wizji i głównych celów strategicznych. W celu odpowiedzi na te pytanie budowano system wskaźników powiązanych z różnymi poziomami celów, jakie zostały przyjęte w strategii. Wskaźniki kontekstowe (tab. nr 36) odpowiadają poziomowi wizji oraz celów strategicznych ogólnych i mają za zadanie zobrazować sytuację w poszczególnych obszarach. Poza wskaźnikami kontekstowymi do każdego z celów strategicznych (tab. nr 37) dobrano wskaźniki strategiczne, które podporządkowano celom pośrednim.

Tabela 30. Wybrane wskaźniki kontekstowe dla monitoringu i ewaluacji Strategii Rozwoju Gminy Szczytniki na lata 2014-2020

1. AKTYWNY KAPITAŁ LUDZKI		2014	2015	2016
b. Komputery w szkołach z dostępem do Internetu (szt.)		161	168	187

Tabela 31. Zestaw wybranych wskaźników systemu monitoringu Strategii Rozwoju Gminy Szczytniki na lata 2014-2020

1. AKTYWNY KAPITAŁ LUDZKI						
1.2	Promowanie zdrowego stylu życia i zwiększenie stanu świadomości i kultury zdrowotnej Mieszkańców			2014	2015	2016
	Wskaźniki produktu	Liczba inicjatyw zmierzających do zapewnienia oferty spędzania wolnego czasu dla dzieci i młodzieży (szt)	33	52	51	
	Wskaźniki oddziaływania	Liczba inicjatyw z zakresie integracji międzypokoleniowej (szt.)	23	29	25	
1.3.	Zwiększenie atrakcyjności oferty edukacyjnej i jej dostosowanie do potrzeb rynkowych			2014	2015	2016
	Wskaźniki produktu	Liczba godzin zajęć z języków obcych w szkołach podstawowych (godz.)	108	98,50	97,50	
		Wielkość środków przeznaczona na stypendia dla uzdolnionych uczniów(tys. zł)	28.250,00	33,100,00	27.150,00	
		Liczba dokumentów regulujący system motywacji nauczycieli (szt.)	6	8	8	
		Liczba boisk sportowych w miejscowościach Gminy (szt.)	11	11	11	
		Liczba lokali przeznaczonych dla grup przedszkolnych (szt.)	11	9	11	
		Liczba zakupionych pomocy naukowych i oprogramowania dla jednostek edukacyjnych (szt.)	197	275	238	
		Liczba zajęć dodatkowych dla uczniów (godz.)	143	158	138	
		Liczba zajęć dodatkowych dla uczniów o charakterze sportowym (godz.)	18	17	15	
	Wskaźniki rezultatu	Liczba uczniów korzystających z zajęć dodatkowych (os.)	793	793	690	
		Liczba nauczycieli objętych systemem motywacyjnym (os.)	121	117	121	
		Wyniki egzaminu gimnazjalnego w Gminie w porównaniu ze średnią województwa lub gminami sąsiednimi (%)	Tabela nr 30, 31 i 32	Tabela nr 30, 31 i 32	Tabela nr 30, 31 i 32	
		Liczba laureatów konkursów przedmiotowych (os.)	34	29	6	
		Liczba osób korzystających z boisk sportowych (os.)	962	917	984	
		Liczba korzystających z placówek edukacyjnych (os.)	1013	1013	1089	
		Liczba korzystających z oprogramowania i zakupionych pomocy naukowych (os.)	1063	1043	1113	
		Liczba dzieci korzystających z zajęć dodatkowych w szkołach i świetlicach (os.)	764	831	827	
	Wskaźniki oddziaływania	Liczba nowo powstałych miejsc pracy w oświacie i kulturze (os.)	3	0	3	
		Liczba obiektów sportowych (szt.)	11	12	14	
3. ROZWIINIĘTA GOSPODARKA						
3.2.	Wzrost konkurencyjności produktów i usług na rynku lokalnym			2014	2015	2016
	Wskaźniki produktu	Liczba inicjatyw wspomagających postawy przedsiębiorcze wśród najmłodszych (szt.)	24	36	45	

14. Poprawa bazy materialnej i wyposażenia szkoły ze środków budżetowych

Tabela 32. Poprawa bazy materialnej, wyposażenia szkoły i zakupione pomoce dydaktyczne ze środków budżetowych

NAZWA SZKOŁY	ZAKRES WYKONANYCH PRAC
ZS Iwanowice	<ul style="list-style-type: none"> - Doposażenie pracowni komputerowej w laptopy - Wyposażenie gabinetu medycznego. - Budowa oczyszczalni ścieków przy budynku filialnym w Sobiesękach Drugich oraz w Iwanowicach.
ZS Marchwacz	<ul style="list-style-type: none"> - Zakupiono pomoce dydaktyczne, - Zakupiono zabawki dla przedszkolaków, - Zakupiono niezbędne artykuły na potrzeby szkoły, w tym wykładzinę na górny korytarz, rolety w kasecie na dolny korytarz, odkurzacz, oprogramowanie antywirusowe, parapety do sali nr 6, światła dyskotekowe, tablicę białą do sali nr 3, firany do sal lekcyjnych, sprzęt nagłaśniający, kamerę cyfrową, stół i zestaw gry do bilarda, dwa laptopy.
ZS Radliczyce	<ul style="list-style-type: none"> - Modernizacja pracowni komputerowej (zakup 6 sztuk laptopów, 2 projektorów) - Wyposażenie gabinetu medycznego. - Zakup prądu.
ZS Staw	<ul style="list-style-type: none"> - Zakup sprzętu komputerowego na wartość 8 175,00 zł, - Zakup licencji OFFICESTD wartość 1 279,99 zł, - Zakup pomocy dydaktycznych, - Zakup naczyń kuchennych do przedszkola na wartość 666,00 zł., - Zakup placu zabaw do przedszkola 30 000 zł., - Zakup pomocy dydaktycznych do przedszkola wartość 3 146,00 zł, - Zakup wykładzin podłogowych na salę gimnastyczną 2 439,00 zł. - Zakup dzwonek do szkoły, zakup rowerowego toru przeszkód wartość 800,00 zł. - Montaż ogrodzenia 2 999,99 zł, - Zakup siatki plecionej ocynkowanej+ słupki+ akcesoria montażowe wartość 9 600,00 zł, - Naprawa ławek szkolnych 1 845,00 zł. - Zakup wyposażenia do gabinetu pielęgniarstwa o wartości 5 009,00 zł. - Zakup klocków magnetycznych 3D jeden na jeden zaliczone na 6. - Zakup materiałów do bieżących napraw na terenie szkoły. - Zakup środków czystości do utrzymania porządku. - Zakup materiałów biurowych. - Naprawa ksera, zakup gabloty na puchary, - Zakup materiałów do remontu sal w przedszkolu i gabinetu intendentki 6 345,94 zł.
ZS Szczytniki	<ul style="list-style-type: none"> - Zakup kostki brukowej (360m kw.) i wykonanie dojazdu do parkingu na łączną wartość 29.491,54 zł - Zakup sprzętu RTV, programów multimedialnych - Zakup pomocy dydaktycznych, książek do biblioteki i sprzętu sportowego - Zakup lodówki i talerzy do przedszkola - Zakup zabawek, ławek na plac przedszkolny

Tabela 33. Wykorzystanie środków przyznanych na cele remontowe:

Szkoła	Opis remontu	Koszt remontu	Źródła finansowania remontu
ZS Iwanowice	Remont klasy nr 5 i malowano izby lekcyjne nr 3	9 125,44 zł	78,32% odszkodowanie PZU i 21,68% budżet
	Wymiana drzwi i progu w izbie lekcyjnej nr 5	1 700,00 zł	100% budżet
	Remont izby lekcyjne nr 28, 29,30,	15 180,00 zł	100% budżet
	Dokonano wymiany drzwi do izb lekcyjnych na piętrze w starej części szkoły,	8 700,00 zł	100% budżet
	Zakup i montaż tarketu w izbach lekcyjnych nr 28, 29,30	13 6140,83 zł	100% budżet
	Wyposażenie gabinetu pielęgniarki	5 000,00 zł	100% budżet
	Zakup wykładziny ochronnej na salę gimnastyczną	6 596,40 zł	100% budżet
	Częściowy remont przedszkolu	30 231,05 zł	100% budżet
	Wykonanie drzwi przejściowych między salą a korytarzem i ścianek działowych w łazience w przedszkolu	3 500,00 zł	100% budżet
	Zamontowanie radiowęzła	6 889,14 zł	27,42% Samorząd uczniowski 72,58% sponsor
ZS Marchwacz	Wykonano konieczne roboty elektryczne oraz dofinansowano zakup i założenie wykładziny ściiennej i podłogowej na korytarzu na piętrze szkoły, wraz z przygotowaniem podłoża i niezbędnymi pracami remontowymi.	14 500,00 zł	100% budżet
	Naprawa sprzętu szkolnego	500,00 zł	100% budżet
	Niezbędne naprawy i remonty wewnątrz szkoły, oprócz prac specjalistycznych, zostały dokonane we własnym zakresie przez pracowników szkoły (np. odmalowanie korytarza na parterze i na piętrze szkoły, sali nr 6 i 11, szatni, zaplecza kuchennego), co znacznie obniżyło koszty remontów. Dokonanie wszystkich prac i zakupów było możliwe dzięki: przyznaniu środków budżetowych przez Radę Gminy Szczytniki, pozyskaniu środków finansowych przez Radę Rodziców, a także dzięki bardzo dobrej współpracy z nauczycielami, pracownikami szkoły, rodzicami uczniów oraz z instytucjami wspomagającymi działania statutowe szkoły. W szkole dokonano niezbędnych przeglądów technicznych zgodnie z wymogami bezpieczeństwa i higieny pracy.		
ZS Radli	Malowanie 5 izb lekcyjnych w Zespole Szkół w Radliczycach	3600zł	100% budżet

	Budowa szamba w Szkole Filialnej w Mroczkach Wielkich	11000zł	100% budżet
	Modernizacja składnicy akt	3400 zł	100% budżet
ZS Staw	Naprawa ogrodzenia	2 300,00 zł.	100% budżet,
	Naprawa podłóg: Sala gimnastyczna w części SP. oraz pokój nauczycielski–cyklinowanie i lakierowanie, uzupełnianie brakujących części parkietu.	19 100,00 zł.	100% budżet
	Wykonanie remontu łazienki dla dziewczynek i nauczycieli w części SP	26 858,46 zł.	100% budżet
	Gipsowanie, malowanie sal, wymiana podłóg w salach przedszkolnych i pomieszczeniu intendentki	7 500,00 zł	100% budżet
ZS Szczytniki	Drobne naprawy hydrauliczne i sprzętu komputerowego i ksero	3053,60 zł	100% budżet
	Odwodnienie placu przy przedszkolu	2678,69 zł	100% budżet

15. Pozyskiwanie środków finansowych z różnych źródeł pozabudżetowych i ich przeznaczenie

Rysunek 1. Podwórko „NIVEA”



Rodzinny plac zabaw „Podwórko NIVEA”

Z inicjatywy Pana Wójta Przedszkole „Tęcza „w Szczytnikach zostało zgłoszone do tegorocznej akcji „Podwórko NIVEA”. Dzięki zaangażowaniu mieszkańców, w głosowaniu (za pośrednictwem strony internetowej) wzięli udział niemal wszyscy- dzieci, rodzice, nauczyciele oraz

przedstawiciele samorządu. Zasady konkursu były proste- wystarczyła wytrwałość i konsekwencja w dążeniu do celu, a ten był szczytny- uśmiech naszych dzieci.

Przedszkole „Tęcza” znalazło się w gronie szczęśliwców, którzy wygrali konkurs i dzięki temu na terenie przedszkola powstało wyjątkowe Rodzinne Miejsce Zabaw. „Podwórko NIVEA” jest retro-nowoczesnym placem zabaw, który za pomocą zastosowanych elementów będzie odpowiadał na potrzeby dzieci w różnym wieku oraz nawiązywał do klasycznych zabaw, popularnych w czasie dzieciństwa współczesnych rodziców.

Plac zabaw składa się m.in. z: multi zestawu wspinaczkowego, zjeżdżalni z tunelem, piaskownicy z daszkiem, huśtawki ważki, kiwaka dwuosobowego, skakanki, gry w klasy, huśtawki wahadłowej podwójnej, karuzeli z siedziskiem, huśtawki bocianie gniazdo, kosza do segregacji odpadów, ławki, stojaka rowerowego, nawierzchni piaskowej oraz tablicy informacyjnej z regulaminem. Szacunkowa wartość placu zabaw około 130.000 zł. „Podwórko NIVEA” jest nie tylko miejscem na mapie rodzinnych spotkań, ale również wymiernym efektem wspólnych działań, prowadzonych w ramach małych społeczności.

Rada rodziców

Ważnym wsparciem w poprawę stanu placówek oświatowych jest również działalność rodziców poprzez istniejące w szkołach i przedszkolu Rady Rodziców. Wymiernym efektem jest pomoc finansowa, liczne remonty z funduszu Rady oraz pozostające w jednostkach oświatowych różnorodne pomoce dydaktyczne przekazywane przez rodziców.

Tabela 34. Pozyskane środki z Rady Rodziców i innych w roku szkolnym 2015/2016

Nazwa Szkoły	Rada Rodziców	Inne
ZS Iwanowice	Wydatki związane z organizacją Dnia Dziecka, choinki szkolnej i Mikołajek, kiermaszu świątecznego, konkursów szkolnych i gminnych – 5917,82 zł.	Radiowęzeł
	ŁĄCZNA KWOTA POZYSKANYCH FUNDUSZY: 9.137,30 zł	1. Sponsor 5.000,00 zł 2. Samorząd uczniowski 1.889,14 zł

ZS Marchwacz	<p>-Zakupiono: zestaw mebli szkolnych do sali nr 6 (1000 zł), dofinansowano zakup wykładowiny na korytarz na piętrze szkoły (3000 zł), materiały dekoracyjne na występy dla uczniów, artykuły malarskie, artykuły hydrauliczne, artykuły elektryczne, artykuły papiernicze, artykuły chemiczne, artykuły gospodarcze, tusze do drukarek, benzyna do kosiarki i inne.</p> <p>- zakupiono: nagrody książkowe dla uczniów, kwiaty od RR na zakończenie roku szkolnego, nagrody dla uczniów na konkursy szkolne i pozaszkolne, upominki dla kl. 1 szkoły podstawowej i kl. I gimnazjum z okazji ślubowania, zakup pączków na szkolne konkursy i zawody, dofinansowanie do zabawy choinkowej i dyskotek szkolnych (DJ), dofinansowanie do wyjazdu dla klasy III gimnazjum do Łagiewnik i Częstochowy (1000 zł), kwiaty z okazji Patronatu i inne</p> <p style="text-align: center;">ŁĄCZNA KWOTA POZYSKANYCH FUNDUSZY 12.972,17 zł</p>	
ZS Radliczyce	<p>Wydatki związane z organizacją Dnia Dziecka, choinki szkolnej i Mikołajek, kiermaszu świątecznego, konkursów szkolnych i gminnych – 5088,54 zł</p> <p style="text-align: center;">ŁĄCZNA KWOTA POZYSKANYCH FUNDUSZY: 9.088,44 zł</p>	<p>Zakup laptopa - Koło Łowieckie 3.000,00 zł</p> <p>Wycieczka edukacyjna dla uczniów Zespołu Szkół w Radliczycach do Warszawy- PZŁ- oddział Kalisz 5.000,00 zł</p>
ZS Staw	<p>Organizacja WYSTĘPY ARTYSTYCZNE NA CHOINKĘ, choinka, Dzień Dziecka, zakup książek na nagrody i do biblioteki, zakup zabawek, autokar, doposażenie klas, zakupy-kiermasze, konkursy, zakup kwiatów na zakończenie roku szkolnego dla nauczycieli</p> <p style="text-align: center;">ŁĄCZNA KWOTA POZYSKANYCH FUNDUSZY 3.520,00 zł</p>	<p>Kiermasz Bożonarodzeniowy 2.842,98 zł</p> <p>Darowizny 1.619,00 zł</p>
ZS Szczytniki	<p>Zakup sprzętu komputerowego (6.950,00) Zakup ogrodzenia betonowego (4.000,00 zł) Budowa dojazdu do parkingu (13.708,46) Organizacja choinki noworocznej, zakup książek na nagrody- 1200,17 zł i do biblioteki</p> <p>Dobrowolne składki i odsetki oraz zysk z zabawy karnawałowej 14.391,51 zł</p> <p>Wkład pracy rodziców i innych mieszkańców przy budowie dojazdu do parkingu 13.708,46 zł</p> <p style="text-align: center;">ŁĄCZNA KWOTA POZYSKANYCH FUNDUSZY: 28.099,97 zł</p>	<p>Darowizny 3.602,00 zł</p>

16. Finansowanie oświaty

Każda jednostka samorządu terytorialnego na podstawie liczby uczniów i rodzaju placówek, do których uczęszczają otrzymuje z budżetu państwa środki finansowe na prowadzenie zadań oświatowych w danym roku. Kwota ta jest przekazywana samorządom w formie tzw. subwencji oświatowej ogólnej. Ponieważ środki te nie są wystarczające, gmina z dochodów własnych przeznaczona dodatkowe kwoty na sfinansowanie zadań oświatowych. Subwencja oświatowa w gminie Szczytniki od lat pokrywa tylko część wydatków płacowych i pochodnych od płac. Ponadto subwencją nie są objęte przedszkola i oddziały rocznego obowiązkowego przygotowania przedszkolnego. Wydatki na oświatę, to znacząca część budżetu niemal każdej jednostki samorządu terytorialnego. Przepisy określające zasady finansowania oświaty stanowią, że liczba uczniów jest podstawowym elementem podziału subwencji oświatowej w budżecie państwa. Nie uwzględnia się w podziale indywidualnych uwarunkowań gmin wiejskich i poszczególnych placówek oświatowych. W najbliższych latach kwota subwencji najprawdopodobniej będzie malała, bowiem nadal spada liczba urodzeń, a co za tym idzie, maleje na terenie gminy liczba dzieci objętych obowiązkiem szkolnym i nauki. Dotychczasowe zasady zwiększania subwencji dla obszarów wiejskich nie rekompensują wysokich kosztów wynikających z niższej średniej liczby uczniów w oddziałach, konieczności wypłaty dodatkowych elementów wynagrodzenia dla nauczycieli takich jak dodatek wiejski i mieszkaniowy, dowożenie uczniów itp. Czynniki wpływające na ten stan rzeczy są w dużej mierze niezależne od samorządu, zaliczyć do nich należy: regulacje płacowe, urlopy dla poratowania zdrowia, awans zawodowy, obowiązek udzielania pomocy materialnej uczniom, obowiązek rocznego przygotowania przedszkolnego, koszty nauczania indywidualnego oraz innych form zajęć dodatkowych, konieczność udzielania i organizowania pomocy psychologiczno-pedagogicznej. Starając się poprawić efektywność wydatkowania środków ponoszonych na zadania oświatowe należy cały czas czuwać i w razie potrzeb dokonywać modyfikacji organizacyjnych.

W latach 2011-2016 budżet związany z finansowaniem zadań oświatowych kształtuje się następująco:

Tabela 35. Wydatki na oświatę w gminie Szczytniki w latach 2010-2016 (bez inwestycji)

Rodzaje wydatków	2012r.	2013r.	2014r.	2015r.	Plan na 01.01.2016r.
Utrzymanie bieżące Szkół	5 863 629,88	5 255 835,55	5 544 512,89	5 356 284,96	5 457 257,00
Utrzymanie bieżące oddziałów przedszkolnych	381 460,77	574 836,82	638 914,92	537 386,43	473 320,00
Utrzymanie bieżące przedszkoli	1 305 482,80	1 227 989,57	1 244 272,69	1 282 964,41	1 465 034,00
Utrzymanie bieżące gimnazjów	2 113 552,20	2 264 579,03	2 263 390,87	2 125 176,06	2 166 689,00
Utrzymanie BOS	260 750,74	305 763,63	302 816,20	251 870,69	295 730,00
Dokształcanie nauczycieli	41 229,01	42 233,77	39 062,55	48 102,68	52 115,00
Dowóz uczniów	106 296,91	270 465,96	271 274,56	295 619,24	325 000,00
Świetlice	17 581,99	113 977,74	140 812,91	176 184,35	189 528,00
Pomoc materialna dla ucznia (stypendia + wyprawka szkolna)	107 046,05	158 686,05	156 327,18	67 366,82	68 260,02
Nauczanie z potrzebą kształcenia specjalnego				575 515,96	565 561,00
Projekt POKL	0,00	108 195,65	0,00	0,00	0,00
Inwestycje	5 499,00	52 870,47	0,00	0,0	0,00
Pozostała działalność	87 144,85	77 589,18	83 257,71	183 386,63	143 50,00
OGÓŁEM:	10 289 674,20	10 453 023,42	10 684 642,48	10 899 858,23	11 200 994,02
Wydatki Gminy Szczytniki	23 563 750,34	25 401 601,62	24 278 777,39	25 407 706,68	22 264 431,00
% udziału wydatków oświatowych w wydatkach gminy	43,67%	41,15%	44,01%	42,90%	50,31%

Gmina sukcesywnie w ostatnich latach przeznaczala znaczące środki na inwestycje w budynki i infrastrukturę oświaty.

Tabela 36. Inwestycje w oświacie i infrastrukturze finansowane przez Gminę.

Nazwa szkoły	Inwestycje	Kwota inwestycji
ZS Iwanowice	Budowa boiska sportowego, wielofunkcyjnego ogólnie dostępnego przy ZS w Iwanowicach	199.838,24 zł
	Termomodernizacja budynku ZS w Iwanowicach	202.469,73 zł
ZS Marchwacz	Budowa boiska sportowego, wielofunkcyjnego ogólnie dostępnego przy ZS w Marchwaczu	192.029,72 zł
	Termomodernizacja budynku ZS w Marchwaczu	252.365,64 zł
ZS Radliczyce	Modernizacja istniejącego placu zabaw w Radliczycach	18.399,43 zł
	Budowa boiska sportowego, wielofunkcyjnego ogólnie dostępnego przy ZS w Radliczycach	248.727,84 zł
	W 2015r. zakupiono huśtawkę na plac zabaw do ZS Radliczyce	4.612,50 zł
ZS Staw	Budowa boiska sportowego, wielofunkcyjnego ogólnie dostępnego przy ZS w Stawie	161.650,89 zł
	Zakup kotłów CO do ZS w Stawie	3.4932,00 zł
	Zakup zmywarki do ZS w Stawie	5.738,48 zł
ZS Szczytniki	Budowa sali gimnastycznej wraz z zapleczem w ramach rozbudowy Zespołu Szkół w Szczytnikach	3.650.970,79 zł
	Wyposażenie klas ze środków pozyskanych z rezerwy części oświatowej subwencji ogólnej	50.000,00 zł
	Wyposażenie sali gimnastycznej ze środków pozyskanych z rezerwy części oświatowej subwencji ogólnej	40.000,00 zł
	Termomodernizacja budynku ZS w Szczytnikach	238.159,00 zł
	Zakup maszyny czyszczącej do ZS w Szczytnikach	8.000,00 zł

Tabela 37. Zakupy inwestycyjne zrealizowane z budżetów szkół

Nazwa szkoły	Zakupy inwestycyjne	Kwota zakupu
ZS Radliczyce	W 2015r. zakupiono huśtawkę na plac zabaw do ZS Radliczyce	4 612,50 zł
ZS Staw	Zestaw zabawowy dla przedszkola	30 000,00

Tabela 38. Źródła finansowania wydatków w latach 2011-2016

	2011	2012	2013	2014	2015
Wydatki ogółem	10 219 655,83	10 289 674,20	10 453 023,42	10 684 642,48	10 857 822,05
Subwencje	6 511 758,00	6 630 331,00	6 921 364,00	6 927 373,00	7 096 395,00
Dotacje	378 672,02	107 646,05	250 077,05	373 652,80	391 981,82
Środki własne gminy	3 329 225,81	3 551 697,15	3 281 582,37	3 383 616,68	3 369 445,23

Tabela 39. Łączne zestawienie wydatków w latach 2011-2016

		Rodzaj wydatku	2011r.	2012r	2013r.	2014r.	2015r.	Plan na 01.01.2016r.
IWANOWICE	SP w Iwanowicach	wynagrodzenie i pochodne od wynagrodzeń	780 732,91	891 410,70	1 129 540,49	1 119 688,29	1 094 617,39	1 239 772,00
		pozostałe wydatki	198 866,06	159 548,46	194 444,95	216 767,37	243 325,87	224 391,00
	SP w Sobiesękach II	wynagrodzenie i pochodne od wynagrodzeń	460 103,28	317 526,85				
		pozostałe wydatki	48 874,30	31 913,69				
	Gimnazjum w Iwanowicach	wynagrodzenie i pochodne od wynagrodzeń	772 768,48	741 166,85	717 575,31	689 882,53	535 420,67	572 001,00
		pozostałe wydatki	44 902,15	52 207,56	52 000,58	42 568,90	52 546,96	41 579,00
	Przedszkole w Iwanowicach	wynagrodzenie i pochodne od wynagrodzeń	346 354,95	374 642,47	342 188,20	358 735,25	331 377,08	380 963,00
		pozostałe wydatki	83 286,31	108 478,54	86 759,71	89 326,82	126 099,44	175 171,00
	"O" w Iwanowicach	wynagrodzenie i pochodne od wynagrodzeń		19 569,68	84 656,69	123 862,53	72 969,71	88 997,00
		pozostałe wydatki		834,80	7 687,32	7 893,90	31 631,99	44 423,00
	"O" w Sobiesękach II	wynagrodzenie i pochodne od wynagrodzeń	52 761,64	26 600,10				
		pozostałe wydatki	871,27	2 972,00				
	światlica w Iwanowicach	wynagrodzenie i pochodne od wynagrodzeń		4 977,24	21 037,58	26 777,90	36 044,97	34 255,00
		pozostałe wydatki		0,00	1 192,00	1 489,00	3 001,00	2 572,00
	nauczanie z potrzebą kształcenia specjalnego	wynagrodzenie i pochodne od wynagrodzeń					142 582,01	125 471,00
		pozostałe wydatki					16 576,65	3 516,00
OGÓŁEM	wynagrodzenie i pochodne od wynagrodzeń	2 412 721,26	2 375 893,89	2 294 998,27	2 318 946,50	2 213 011,83	2 441 459,00	
	pozostałe wydatki	376 800,09	355 955,05	342 084,56	358 045,99	456 605,26	491 652,00	
Ogółem		2 789 521,35	2 731 848,94	2 637 082,83	2 676 992,49	2 669 617,09	2 933 111,00	
MARC WACZ	SP w Marchwaczu	wynagrodzenie i pochodne od wynagrodzeń	814 288,41	762 644,30	683 500,11	780 411,73	746 421,37	677 916,00
		pozostałe wydatki	85 754,77	120 804,68	113 331,58	139 136,76	127 069,75	123 907,00
	Gimnazjum w Marchwaczu	wynagrodzenie i pochodne od wynagrodzeń	155 135,40	227 816,98	338 468,46	285 308,67	235 513,37	270 276,00
		pozostałe wydatki	8 766,71	21 606,66	21 209,46	21 666,00	21 528,44	20 425,00

	"O" w Marchwaczu	wynagrodzenie i pochodne od wynagrodzeń	71 956,36	87 293,96	128 100,84	135 378,45	137 922,52	132 666,00
		pozostałe wydatki	1 849,47	7 550,22	17 113,45	8 891,66	10 659,00	10 693,00
	światlica w Marchwaczu	wynagrodzenie i pochodne od wynagrodzeń		5 765,89	26 904,41	27 407,25	82 989,61	22 853,00
		pozostałe wydatki		0,00	1 716,22	1 739,00	4 306,75	2 010,00
	nauczanie z potrzebą kształcenia specjalnego	wynagrodzenie i pochodne od wynagrodzeń						132 583,00
		pozostałe wydatki						2 629,00
	OGÓŁEM	wynagrodzenie i pochodne od wynagrodzeń	1 041 380,17	1 083 521,13	1 176 973,82	1 228 506,10	1 202 846,87	1 236 294,00
		pozostałe wydatki	96 370,95	149 961,56	153 370,71	171 433,42	163 563,94	159 664,00
	Ogółem		1 137 751,12	1 233 482,69	1 330 344,53	1 399 939,52	1 366 410,81	1 395 958,00
	RADLICYCZE	SP w Radliczycach	wynagrodzenie i pochodne od wynagrodzeń	624 562,22	682 034,77	710 720,59	684 985,66	803 098,74
pozostałe wydatki			66 388,64	134 472,31	144 639,75	151 317,44	177 027,16	157 287,00
SP w Mroczkach Wielkich		wynagrodzenie i pochodne od wynagrodzeń	425 278,45	306 061,12				
		pozostałe wydatki	63 001,28	40 231,09				
Gimnazjum w Radliczycach		wynagrodzenie i pochodne od wynagrodzeń	220 266,02	220 324,88	258 676,38	269 385,01	321 625,37	307 314,00
		pozostałe wydatki	4 213,28	17 284,24	17 872,39	19 042,00	27 190,71	23 944,00
"O" w Radliczycach		wynagrodzenie i pochodne od wynagrodzeń	59 665,98	80 214,70	137 040,05	167 516,43	116 574,65	121 344,00
		pozostałe wydatki	1 395,36	4 973,38	11 011,24	10 193,31	9 179,50	8 920,00
"O" w Mroczkach Wielkich		wynagrodzenie i pochodne od wynagrodzeń	52 091,02	36 081,19				
		pozostałe wydatki	1 610,29	2 669,00				
światlica w Radliczycach		wynagrodzenie i pochodne od wynagrodzeń		4 780,40	24 073,71	22 978,05	2 386,96	31 488,00
		pozostałe wydatki		0,00	1 451,00	1 798,00	2 035,60	2 928,00
nauczanie z potrzebą kształcenia specjalnego		wynagrodzenie i pochodne od wynagrodzeń						
		pozostałe wydatki						
OGÓŁEM		wynagrodzenie i pochodne od wynagrodzeń	1 381 863,69	1 329 497,06	1 130 510,73	1 144 865,15	1 264 685,72	1 278 204,00
		pozostałe wydatki	136 608,85	199 630,02	174 974,38	182 350,75	215 432,97	193 079,00
Ogółem		1 518 472,54	1 529 127,08	1 305 485,11	1 327 215,90	1 480 118,69	1 471 283,00	

STAW	SP w Stawie	wynagrodzenie i pochodne od wynagrodzeń	901 170,16	892 903,25	959 864,59	926 162,94	921 403,12	933 546,00
		pozostałe wydatki	151 952,27	169 291,98	204 719,83	204 715,73	222 457,80	196 052,00
	Gimnazjum w Stawie	wynagrodzenie i pochodne od wynagrodzeń	454 753,60	453 514,45	441 113,54	489 539,87	476 923,80	505 237,00
		pozostałe wydatki	31 383,82	57 174,30	49 315,64	68 348,49	89 744,39	70 840,00
	Przedszkole w Stawie	wynagrodzenie i pochodne od wynagrodzeń	281 721,88	309 103,47	301 947,93	324 480,51	312 116,49	326 177,00
		pozostałe wydatki	67 670,43	70 146,03	95 088,55	79 925,18	99 406,73	114 042,00
	światlica w Stawie	wynagrodzenie i pochodne od wynagrodzeń			21 135,11	27 863,73	31 481,56	36 708,00
		pozostałe wydatki			1 288,00	4 488,09	6 972,43	3 713,00
	nauczanie z potrzebą kształcenia specjalnego	wynagrodzenie i pochodne od wynagrodzeń					72 565,39	75 400,00
		pozostałe wydatki					2 880,00	3 480,00
OGÓŁEM	wynagrodzenie i pochodne od wynagrodzeń	1 637 645,64	1 655 521,17	1 724 061,17	1 768 047,05	1 814 490,36	1 877 068,00	
	pozostałe wydatki	251 006,52	296 612,31	350 412,02	357 477,49	421 461,27	388 127,00	
Ogółem		1 888 652,16	1 952 133,48	2 074 473,19	2 125 524,54	2 235 951,63	2 265 195,00	
SZCZYTNIKI	SP w Szczytnikach	wynagrodzenie i pochodne od wynagrodzeń	753 586,52	822 877,45	955 252,37	997 825,88	825 381,31	921 111,00
		pozostałe wydatki	118 639,57	172 620,34	202 753,29	323 501,09	195 482,53	165 217,00
	SP w Pośredniku	wynagrodzenie i pochodne od wynagrodzeń	496 003,75	328 286,96				
		pozostałe wydatki	53 531,69	36 500,93				
	Gimnazjum w Szczytnikach	wynagrodzenie i pochodne od wynagrodzeń	266 186,01	297 622,58	347 212,77	354 133,16	328 097,41	332 729,00
		pozostałe wydatki	8 649,20	24 833,70	21 134,50	23 516,24	36 584,94	22 344,00
	Przedszkole w Szczytnikach	wynagrodzenie i pochodne od wynagrodzeń	328 743,11	353 839,70	303 533,00	299 422,20	330 938,67	327 625,00
		pozostałe wydatki	74 320,21	89 272,59	104 210,66	92 382,73	83 026,00	141 056,00
	"O" w Pośredniku	wynagrodzenie i pochodne od wynagrodzeń	70 009,56	49 007,58				
		pozostałe wydatki	1 505,00	2 160,00				
	"O" w Szczytnikach	wynagrodzenie i pochodne od wynagrodzeń		58 541,21	178 967,08	175 314,23	146 662,21	59 788,00
		pozostałe wydatki		2 992,95	10 260,15	9 864,41	11 786,85	6 489,00
	światlica w Szczytnikach	wynagrodzenie i pochodne od wynagrodzeń		2 058,46	14 341,71	24 409,89	32 399,99	47 709,00

	pozostałe wydatki		0,00	838,00	1 862,00	9 250,34	5 292,00
nauczanie z potrzebą kształcenia specjalnego	wynagrodzenie i pochodne od wynagrodzeń					173 175,82	205 150,00
	pozostałe wydatki					15 688,39	17 332,00
OGÓŁEM	wynagrodzenie i pochodne od wynagrodzeń	1 914 528,95	1 912 233,94	1 799 306,93	1 851 105,36	1 836 655,41	1 894 112,0
	pozostałe wydatki	256 645,67	328 380,51	339 196,60	451 126,47	156 336,52	357 730,00
Ogółem		2 171 174,62	2 240 614,45	2 138 503,53	2 302 231,83	1 992 991,93	2 251 842,00
łącznie wszystkie szkoły	wynagrodzenie i pochodne od wynagrodzeń	8 388 139,71	8 356 667,19	8 125 850,92	8 311 470,16	8 331 690,19	8 727 137,00
	pozostałe wydatki	1 117 432,08	1 330 539,45	1 360 038,27	1 520 434,12	1 413 399,96	1 590 252,00
Ogółem		9 505 571,79	9 687 206,64	9 485 889,19	9 831 904,28	9 745 090,15	10 317 389,00

16. Ewaluacja zewnętrzna

Ewaluacja zewnętrzna jest narzędziem wsparcia, umożliwiającym szkołom efektywny rozwój organizacyjny. Ma inspirować do wprowadzania zmian i nowatorskich rozwiązań. Ma służyć także rodzicom i uczniom w zdobywaniu informacji o placówkach oświatowych, ale także zachęcać ich do większego angażowania się w życie szkoły, umożliwiać im realny wpływ na jej działalność. Polega na zbieraniu i analizowaniu informacji na temat funkcjonowania szkoły w obszarach wyznaczonych przez wymagania państwa:

1. Szkoła lub placówka realizuje koncepcję pracy ukierunkowaną na rozwój uczniów.
2. Procesy edukacyjne są zorganizowane w sposób sprzyjający uczeniu się.
3. Uczniowie nabywają wiadomości i umiejętności określone w podstawie programowej.
4. Uczniowie są aktywni.
5. Respektowane są normy społeczne.
6. Szkoła lub placówka wspomaga rozwój uczniów, z uwzględnieniem ich indywidualnej sytuacji.
7. Nauczyciele współpracują w planowaniu i realizowaniu procesów edukacyjnych.
8. Promowana jest wartość edukacji.
9. Rodzice są partnerami szkoły lub placówki.
10. Wykorzystywane są zasoby szkoły lub placówki oraz środowiska lokalnego na rzecz wzajemnego rozwoju.
11. Szkoła lub placówka, organizując procesy edukacyjne, uwzględnia wnioski z analizy wyników sprawdzianu, egzaminu gimnazjalnego, egzaminu maturalnego, egzaminu potwierdzającego kwalifikacje zawodowe i egzaminu potwierdzającego kwalifikacje w zawodzie oraz innych badań zewnętrznych i wewnętrznych.
12. Zarządzanie szkołą lub placówką służy jej rozwojowi.

Wymagania te wyznaczają pożądany stan w systemie oświaty pokazując jego, uznane za kluczowe, cele i zadania, nie obejmując jednak wszystkich możliwych zagadnień związanych z różnymi obowiązkami szkół wobec uczniów i rodziców. Wskazują natomiast strategiczne i priorytetowe kierunki działań, które wiążą się z wyzwaniami stojącymi przed współczesnymi społeczeństwami.

Ewaluacja ma także na celu ustalenie poziomu spełniania przez szkołę wymagań zawartych w rozporządzeniu Ministra Edukacji Narodowej z dnia 7.10.2009 r. wraz ze zmianami z dnia 10.05.2013r.

W roku szkolnym 2015/2016 wizytatorzy Kuratorium Oświaty w Poznaniu przeprowadzili ewaluacje zewnętrzne w: Zespole Szkół w Radliczycach, Zespole Szkół w Szczytnikach. Wyniki ewaluacji są pozytywne, dostępne na stronie: <http://www.npseo.pl/action/raports>

17. Zakończenie

Celem niniejszej informacji jest podsumowanie działalności szkół prowadzonych przez gminę Szczytniki. Gmina stale prowadzi monitoring działalności szkół, dla których jest organem prowadzącym, w szczególności w zakresie finansowym, organizacyjnym i poprawy warunków nauczania.

Kładzie się szczególny nacisk na osiągnięcie dobrych wyników przez uczniów oraz pozyskiwanie środków zewnętrznych. Działania gminy nastawione na poprawę jakości oświaty stanowią ważny element polityki edukacyjnej gminy. Pokazują aktywność gminy w dostosowaniu zadań oświatowych do zmieniającej się rzeczywistości.

Zakres przygotowanych informacji nie wyczerpuje wszystkich zadań oświatowych, niektóre z nich traktuje w sposób ogólny. Zebrane informacje dają natomiast obraz stanu oświaty w Gminie Szczytniki w zakresie organizacji, kadry pedagogicznej, wyposażenia, a przede wszystkim informacje o wynikach osiągniętych przez uczniów na sprawdzianach szóstoklasisty i egzaminach gimnazjalnych, jak również przygotowaniu młodych ludzi do dorosłego życia, oczekujących od szkoły rzetelnego podejścia do procesu dydaktyczno-wychowawczego i możliwości rozwijania własnej osobowości.

W szkołach przeprowadzono remonty i inwestycje, które poprawiły stan budynków, a także zakupiono nowoczesne pomoce dydaktyczne i sprzęt służący realizacji zadań statutowych. Baza oświatowa jest w bardzo dobrym stanie, zapewnione są bezpieczne i higieniczne warunki nauki i pracy. Wyposażenie szkół w pomoce dydaktyczne i sprzęt potrzebny do realizacji zadań oświatowych jest ciągle uzupełniany i unowocześniany. Kadra pedagogiczna jest kompetentna, wykształcona, posiadająca wysokie stopnie awansu zawodowego i wysoki poziom wykształcenia, ustawicznie doskonaląca się.

W gminie Szczytniki problemem jest brak wystarczających środków finansowych, a wydatki na oświatę rosną wraz z postępem oraz z coraz wyższymi oczekiwaniami rodziców i uczniów.

Gminie zależy na ciągłym doskonaleniu swojego zaplecza edukacyjnego oraz modernizowaniu placówek oświatowych, dlatego nieustannie dąży do uzyskiwania jak najlepszych rozwiązań. W związku z tym, że zadania te są bardzo kosztowne, gmina stara się pozyskiwać jak najwięcej funduszy z pozabudżetowych środków. Uczniowie z naszej gminy są dobrze przygotowani do dalszego kształcenia i zdobywania zawodu.

Informacja o stanie realizacji zadań oświatowych nie ocenia działań oświatowych, nie zawiera też wniosków. Informacje zawarte w informacji służą do planowania działań na następne lata .

Informację opracowała:

Małgorzata Wielowska
Dyrektor Biura Obsługi Szkół
W Szczytnikach

Zatwierdził:

Wójt Gminy Szczytniki
Marek Albrecht

Spis Tabel

Tabela 1. Obwody szkół w Gminie Szczytniki	5
Tabela 2. Liczba oddziałów w latach 2011-2016	6
Tabela 3. Aktualna i prognozowana liczba dzieci 6- letnich w latach 2000-2030	9
Tabela 4. Stan organizacji szkół podstawowych i gimnazjów (liczba uczniów bez klas "0")	12
Tabela 5. Stan organizacji przedszkoli i oddziałów przedszkolnych.....	12
Tabela 6. Stan organizacji zespołów szkół	12
Tabela 7. Przemieszczanie się uczniów pomiędzy sąsiednimi gminami.....	13
Tabela 8. Koszty dowozu uczniów do szkół	14
Tabela 9. Urlopy dla poratowania zdrowia nauczycieli	16
Tabela 10. Liczba zatrudnionych nauczycieli z podziałem na stopnie awansu zawodowego	16
Tabela 11. Ilość postępowań na wyższy stopień awansu zawodowego nauczycieli	17
Tabela 12. Wydatki na doszkalaćanie i doskonalenie zawodowe nauczycieli	18
Tabela 13. Tygodniowa liczba godzin pracy pedagoga, psychologa, logopedy i bibliotekarza.....	20
Tabela 14. Wskaźniki promocji, frekwencji oraz ocen z zachowania uczniów gimnazjów oraz szkół podstawowych w klasach IV-VI w roku szkolnym 2015/2016.....	21
Tabela 15. Tygodniowa liczba godzin zajęć pozalekcyjnych i dodatkowych.....	22
Tabela 16. Liczba uczniów uczestniczących w zajęciach pozalekcyjnych	23
Tabela 17. Liczba uczniów uczestniczących w zajęciach wyrównawczych, rewalidacyjnych i logopedycznych.....	24
Tabela 18. Wykorzystanie dodatkowych godzin pracy nauczycieli (tygodniowo) wynikające z art. 42 ust. 2 ustawy Karta Nauczyciela (tzw. godziny karciane)	25
Tabela 19. Zestawienie średnich wyników punktowych sprawdzianu w VI klasie szkół podstawowych Gminy Szczytniki.....	27
Tabela 20. Zestawienie średnich wyników procentowych sprawdzianu w VI klasie szkół podstawowych część I	28
Tabela 21. Zestawienie średnich wyników procentowych sprawdzianu w VI klasie szkół podstawowych część II- język angielski.....	28
Tabela 22. Tabelaryczne zestawienie wyników egzaminu gimnazjalnego część humanistyczna..	31
Tabela 23. Tabelaryczne zestawienie wyników egzaminu gimnazjalnego część matematyczno-przyrodnicza	32
Tabela 24. Tabelaryczne zestawienie wyników egzaminu gimnazjalnego - Język angielski.....	34
Tabela 25. Stypendia i zasiłki szkolne	37

Tabela 26. Zestawienie wybranych działań opiekuńczych	37
Tabela 27. Programy i projekty realizowane przez szkołę	39
Tabela 28. Profilaktyka zdrowotna	41
Tabela 29. Wnioski do pracy przyjęte przez szkołę na rok szkolny 2015/2016	42
Tabela 30. Wybrane wskaźniki kontekstowe dla monitoringu i ewaluacji Strategii Rozwoju Gminy Szczytniki na lata 2014-2020	45
Tabela 31. Zestaw wybranych wskaźników systemu monitoringu Strategii Rozwoju Gminy Szczytniki na lata 2014-2020	45
Tabela 32. Poprawa bazy materialnej, wyposażenia szkoły i zakupione pomoce dydaktyczne....	46
Tabela 33. Wykorzystanie środków przyznanych na cele remontowe:	47
Tabela 34. Pozyskane środki z Rady Rodziców i innych w roku szkolnym 2015/2016	49
Tabela 35. Wydatki na oświatę w gminie Szczytniki w latach 2010-2016 (bez inwestycji)	52
Tabela 36. Inwestycje w oświacie i infrastrukturze finansowane przez Gminę.	52
Tabela 37. Zakupy inwestycyjne zrealizowane z budżetów szkół.....	53
Tabela 38. Źródła finansowania wydatków w latach 2011-2016	53
Tabela 39. Łączne zestawienie wydatków w latach 2011-2016	54

Spis Rysunków

Rysunek 1. Podwórko „NIVEA”	48
-----------------------------------	----

Spis Wykresów

Wykres 1. Liczba uczniów w placówkach oświatowych Gminy Szczytniki	10
Wykres 2. Liczba uczniów w latach 2011-2016 w szkołach podstawowych w podziale na klasy .	10
Wykres 3. Liczba uczniów w latach 2011-2016 w gimnazjach w podziale na klasy.....	11
Wykres 4. Liczba dzieci w latach 2011-2016 w przedszkolach i oddziałach przedszkolnych	11
Wykres 5. Zestawienie etatów nauczycieli i godzin ponadwymiarowych.....	15
Wykres 6. Struktura zatrudnienia pracowników pedagogicznych	16
Wykres 7. Procentowe zestawienie liczby nauczycieli wg stopni awansu zawodowego	17
Wykres 8. Średnia ocen w szkołach podstawowych w roku szkolnym 2015/2016.....	20
Wykres 9. Średnia ocen w gimnazjach w roku szkolnym 2015/2016	21
Wykres 10. Zestawienie średnich wyników procentowych sprawdzianu część 1- język polski i matematyka w VI klasie szkół podstawowych Gminy Szczytniki.....	29

Wykres 11. Zestawienie średnich wyników procentowych sprawdzianu część 2- język angielski w VI klasie szkół podstawowych Gminy Szczytniki.....	29
Wykres 12. Zestawienie wyników egzaminu gimnazjalnego część humanistyczna - Historia i WOS.....	31
Wykres 13. Zestawienie wyników egzaminu gimnazjalnego część humanistyczna - Język polski	32
Wykres 14. Zestawienie wyników egzaminu gimnazjalnego część matematyczno-przyrodnicza - Matematyka	33
Wykres 15. Zestawienie wyników egzaminu gimnazjalnego część matematyczno-przyrodnicza - Przedmioty przyrodnicze.....	33
Wykres 16. Zestawienie wyników egzaminu gimnazjalnego w roku szkolnym - język angielski – poziom podstawowy	34
Wykres 17. Zestawienie wyników egzaminu gimnazjalnego w roku szkolnym - Język angielski – poziom rozszerzony	35

Osiągnięcia uczniów Gminy Szczytniki

Wykaz uczniów nagrodzonych w różnorodnych konkursach i zawodach w roku szkolnym 2015/2016:

Zespół Szkół w Iwanowicach

<i>Lp.</i>	<i>Imię i nazwisko</i>	<i>Klasa</i>	<i>Nazwa konkursu</i>	<i>Miejsce</i>
1.	Natalia Laskowska	III Gim	Międzyszkolny Konkurs Piosenki Papieskiej	Wyr.
			Powiatowy konkurs piosenki obcojęzycznej „Muzyka dla Asnyka”	Wyr.
2.	Ewa Siewieja	III Gim	XVI Międzygminny Festiwal Piosenki dziecięcej i Młodzieżowej	Wyr.
3.	Piotr Józefiak	III Gim	Powiatowy konkurs Wiedzy o Samorządzie Terytorialnym	I
			Etap wojewódzki konkursu wiedzy o Samorządzie terytorialnym	III
			Mistrzostwo powiatu w piłce koszykowej chłopców, udział w etapie rejonowym,	
			Mistrzostwa powiatu kaliskiego w lekkiej atletyce w skoku w dal, VII miejsce w finale wojewódzkim,	I
			Mistrzostwa powiatu kaliskiego w lekkiej atletyce w sztafecie 4x100m, udział w finale wojewódzkim	II
4.	Filip Mikołajczyk	przedszkole	Powiatowy etap Ogólnopolskiego Konkursu Plastycznego Zapobiegajmy Pożarom kategoria-przedszkole	III
			Regionalny etap VI Ogólnopolskiego Konkursu Plastycznego „Bezpiecznie na wsi- Niebezpieczne atrakcje w wakacje”	III
5.	Aleksandra Pospieszńska	przedszkole	Powiatowy etap Ogólnopolskiego Konkursu Plastycznego Zapobiegajmy Pożarom kategoria-przedszkole	Wyr.
6.	Zosia Sipka	przedszkole	Powiatowy etap Ogólnopolskiego Konkursu Plastycznego Zapobiegajmy Pożarom kategoria-przedszkole	Wyr.
7.	Aleksandra Krupczyńska	I Gim	Turniej Bezpieczeństwa Ruchu Drogowego w klasyfikacji Gimnazjum	III drużyna
			Mistrzostwo powiatu kaliskiego w piłce koszykowej dziewcząt, udział w etapie rejonowym	
			Mistrzostwa powiatu kaliskiego w piłce siatkowej dziewcząt	III
8.	Dawid Przepiórka	I Gim	Turniej Bezpieczeństwa Ruchu Drogowego w klasyfikacji Gimnazjum	III drużyna
9.	Katarzyna Strzelczyk	I Gim	Turniej Bezpieczeństwa Ruchu Drogowego w klasyfikacji Gimnazjum	III drużyna
			Mistrzostwa powiatu kaliskiego w piłce siatkowej dziewcząt	III
			Mistrzostwa powiatu kaliskiego w lekkiej atletyce w rzucie oszczepem	II
10.	Aleksandra Skowrońska		Powiatowy Turniej Wiedzy Pożarniczej	II
			Mistrzostwa powiatu kaliskiego w lekkiej atletyce w sztafecie szwedzkiej.	II
11.	Weronika Golanowska	I Gim	Powiatowy Konkurs ortograficzny „O pióro Starosty Kaliskiego”	II

12.	Marita Michalska	VI	Powiatowy Konkurs o tematyce świątecznej „Baranek wielkanocny”	I
			Rejonowy Etap Wojewódzkiego konkursu Wiedzy o Wielkopolsce	Tytuł laureata
			Wojewódzki konkurs Wiedzy o Wielkopolsce	Tytuł finalistki
			Powiatowy etap Wojewódzkiego Konkursu Wiedzy o Wielkopolsce	Tytuł laureata
13.	Weronika Nowacka	VI	Powiatowy Konkurs o tematyce świątecznej „Baranek wielkanocny”	I
			Mistrzostwo powiatu kaliskiego w piłce ręcznej dziewcząt SP	
			Mistrzostwa powiatu kaliskiego w piłce koszykowej	II
			Mistrzostwa powiatu kaliskiego w 4-boju LA dziewcząt SP	II
14.	Marta Kaczmarek	VI	Powiatowy Konkurs o tematyce świątecznej „Baranek wielkanocny”	I
			Powiatowy etap konkursu Bezpieczeństwa Ruchu Drogowego	II
			Mistrzostwo powiatu kaliskiego w piłce ręcznej dziewcząt SP	
			Mistrzostwa powiatu kaliskiego w piłce koszykowej	II
			Mistrzostwa powiatu kaliskiego w 4-boju LA dziewcząt SP	II
15.	Małgorzata Niedźwiedź	VI	Powiatowy Konkurs o tematyce świątecznej „Baranek wielkanocny”	I
			Mistrzostwo powiatu kaliskiego w piłce ręcznej dziewcząt SP	
			Mistrzostwa powiatu kaliskiego w piłce koszykowej	II
			Mistrzostwa powiatu kaliskiego w 4-boju LA dziewcząt SP	II
16.	Adrian Młynek	III Gim	Powiatowy konkurs „E-kartka Bożonarodzeniowa	II
			Mistrzostwo powiatu w piłce koszykowej chłopców, udział w etapie rejonowym	
17.	Daria Szuleta		Powiatowy konkurs „E-kartka Bożonarodzeniowa	III
18.	Aleksandra Gibus	I Gim	Powiatowy konkurs Kartka Bożonarodzeniowa	Wyr.
			Mistrzostwo powiatu kaliskiego w piłce koszykowej dziewcząt, udział w etapie rejonowym	
			Mistrzostwa powiatu kaliskiego w piłce siatkowej dziewcząt	III
			Mistrzostwa powiatu kaliskiego w lekkiej atletyce w sztafecie 4x100m	III
19.	Martyna Łaska	V	Powiatowy etap Ogólnopolskiego Konkursu plastycznego Zapobiegajmy Pożarom	Wyr.
			Mistrzostwo powiatu kaliskiego w piłce ręcznej dziewcząt SP	
			Mistrzostwa powiatu kaliskiego w piłce koszykowej	II
			Mistrzostwa powiatu kaliskiego w 4-boju LA dziewcząt SP	II
20.	Malwina Gołębiowska	IV	Ogólnopolski Konkurs Plastyczny „Zachowaj trzeźwy umysł”	Wyr.
21.	Ilona Flak		Powiatowy etap konkursu Bezpieczeństwa Ruchu Drogowego	II
			Mistrzostwo powiatu kaliskiego w piłce ręcznej dziewcząt SP	

			Mistrzostwa powiatu kaliskiego w piłce koszykowej	II
			Mistrzostwa powiatu kaliskiego w 4-boju LA dziewcząt SP	II
			Mistrzostwa powiatu w indywidualnych biegach przełajowych.	II
22.	Karolina Cierniak		Mistrzostwo powiatu kaliskiego w piłce ręcznej dziewcząt SP	
			Mistrzostwa powiatu kaliskiego w piłce koszykowej	II
			Mistrzostwa powiatu kaliskiego w indywidualnej klasyfikacji dziewcząt w 4-boju LA	I
			Mistrzostwo powiatu kaliskiego w indywidualnych biegach przełajowych	
			Powiatowe biegi uliczne „Cekowska Wiosna 2016”	III
			Mistrzostwa powiatu kaliskiego w 4-boju LA dziewcząt SP	II
23.	Antonina Trzęsowska		Mistrzostwo powiatu kaliskiego w piłce ręcznej dziewcząt SP	
			Mistrzostwa powiatu kaliskiego w piłce koszykowej	II
24.	Małgorzata Łaska		Mistrzostwo powiatu kaliskiego w piłce ręcznej dziewcząt SP	
			Mistrzostwa powiatu kaliskiego w piłce koszykowej	II
25.	Dominika Chojnacka		Mistrzostwo powiatu kaliskiego w piłce ręcznej dziewcząt SP	
			Mistrzostwa powiatu kaliskiego w piłce koszykowej	II
26.	Aleksandra Tylska		Mistrzostwo powiatu kaliskiego w piłce ręcznej dziewcząt SP	
27.	Weronika Cierniak		Mistrzostwa powiatu kaliskiego w piłce koszykowej	II
			Mistrzostwa powiatu kaliskiego w indywidualnych biegach przełajowych	III
			Powiatowe biegi uliczne „Cekowska Wiosna 2016”	III
28.	Dominik Krześciński		Mistrzostwa powiatu kaliskiego w indywidualnych szachach	III
29.	Michał Walczyński		Mistrzostwa powiatu kaliskiego w indywidualnych warcabach	I
30.	Michał Trzęsowski		Mistrzostwa powiatu kaliskiego w indywidualnych warcabach	II
31.	Wiktor Chudaś		Mistrzostwo powiatu kaliskiego w piłce koszykowej chłopców SP	II miejsce w rejonie Kalisz
			Mistrzostwo powiatu kaliskiego w 4-boju LA chłopców SP	
			Mistrzostwa powiatu kaliskiego w drużynowym tenisie stołowym.	III
32.	Sebastian Kusz		Mistrzostwo powiatu kaliskiego w piłce koszykowej chłopców SP	II miejsce w rejonie Kalisz
			Mistrzostwa powiatu kaliskiego w drużynowym tenisie stołowym.	III
			Mistrzostwa powiatu kaliskiego w indywidualnym tenisie stołowym.	III
33.	Bogumił Kowalski		Mistrzostwo powiatu kaliskiego w piłce koszykowej chłopców SP	II miejsce w rejonie Kalisz
			Mistrzostwo powiatu kaliskiego w 4-boju LA chłopców SP	
34.	Michał Grabowski		Mistrzostwo powiatu kaliskiego w piłce koszykowej chłopców SP	II miejsce w rejonie Kalisz
			Mistrzostwo powiatu kaliskiego w 4-boju LA chłopców SP	
			Mistrzostwa powiatu kaliskiego w indywidualnej klasyfikacji chłopców w 4-boju LA	I

35.	Włodzimierz Nazarkevych		Mistrzostwo powiatu kaliskiego w piłce koszykowej chłopców SP	II miejsce w rejonie Kalisz
			Mistrzostwo powiatu kaliskiego w 4-boju LA chłopców SP	
36.	Marcin Zdun		Mistrzostwo powiatu kaliskiego w piłce koszykowej chłopców SP	II miejsce w rejonie Kalisz
			Mistrzostwo powiatu kaliskiego w 4-boju LA chłopców SP	
37.	Szymon Ciesielski		Mistrzostwo powiatu kaliskiego w piłce koszykowej chłopców SP	II miejsce w rejonie Kalisz
38.	Bartłomiej Józefiak		Powiatowy etap konkursu Bezpieczeństwa Ruchu Drogowego	II
			Mistrzostwo powiatu kaliskiego w piłce koszykowej chłopców SP	II miejsce w rejonie Kalisz
39.	Adrian Wichłacz		Powiatowy etap konkursu Bezpieczeństwa Ruchu Drogowego	II
			Mistrzostwo powiatu kaliskiego w piłce koszykowej chłopców SP	II miejsce w rejonie Kalisz
			Mistrzostwo powiatu kaliskiego w 4-boju LA chłopców SP	
40.	Antoni Laskowski		Mistrzostwo powiatu kaliskiego w piłce koszykowej chłopców SP	II miejsce w rejonie Kalisz
			Mistrzostwo powiatu kaliskiego w 4-boju LA chłopców SP	
41.	Daniel Leszczyński		Mistrzostwa powiatu kaliskiego w drużynowym tenisie stołowym.	III
42.	Angelika Rosiak		Mistrzostwo powiatu kaliskiego w piłce koszykowej dziewcząt, udział w etapie rejonowym	
			Mistrzostwa powiatu kaliskiego w piłce siatkowej dziewcząt	III
			Mistrzostwa powiatu kaliskiego w lekkiej atletyce w skoku w dal	III
			Mistrzostwa powiatu kaliskiego w lekkiej atletyce w sztafecie szwedzkiej.	III
43.	Natalia Tyczyńska		Mistrzostwo powiatu kaliskiego w piłce koszykowej dziewcząt, udział w etapie rejonowym	
			Mistrzostwa powiatu kaliskiego w piłce siatkowej dziewcząt	III
			Mistrzostwa powiatu kaliskiego w lekkiej atletyce w sztafecie szwedzkiej.	II
44.	Izabela Łaska		Mistrzostwo powiatu kaliskiego w piłce koszykowej dziewcząt, udział w etapie rejonowym	
			Mistrzostwa powiatu kaliskiego w piłce siatkowej dziewcząt	III
45.	Anita Gołębiewska		Mistrzostwo powiatu kaliskiego w piłce koszykowej dziewcząt, udział w etapie rejonowym	
			Mistrzostwa powiatu kaliskiego w piłce siatkowej dziewcząt	III
46.	Wiktoria Trzęsowska		Mistrzostwo powiatu kaliskiego w piłce koszykowej dziewcząt, udział w etapie rejonowym	
47.	Wiktoria Nowak		Mistrzostwo powiatu kaliskiego w piłce koszykowej dziewcząt, udział w etapie rejonowym	
			Mistrzostwa powiatu kaliskiego w piłce siatkowej dziewcząt	III
			Mistrzostwa powiatu kaliskiego w lekkiej atletyce w sztafecie szwedzkiej.	II
			Mistrzostwa powiatu kaliskiego w lekkiej atletyce w skoku w dal	II
48.	Magdalena Pejaś		Mistrzostwo powiatu kaliskiego w piłce koszykowej	

			dziewcząt, udział w etapie rejonowym	
			Mistrzostwa powiatu kaliskiego w piłce siatkowej dziewcząt	III
			Mistrzostwa powiatu kaliskiego w lekkiej atletyce w biegu na 1000m	III
49.	Sylwia Staniewska		Mistrzostwa powiatu kaliskiego w lekkiej atletyce w sztafecie 4x100m	III
50.	Patrycja Zdun		Mistrzostwa powiatu kaliskiego w lekkiej atletyce w sztafecie 4x100m	III
51.	Daria Kusz		Mistrzostwa powiatu kaliskiego w lekkiej atletyce w sztafecie 4x100m	III
52.	Kamila Tyczyńska		Mistrzostwa powiatu kaliskiego w lekkiej atletyce w biegu na 1000m	II
53.	Anna Tomaszewska		Mistrzostwa powiatu kaliskiego w szachach drużynowych	II
54.	Natalia Chudaś		Mistrzostwa powiatu kaliskiego w piłce siatkowej dziewcząt	III
55.	Szymon Gołębiowski		Mistrzostwo powiatu w piłce koszykowej chłopców, udział w etapie rejonowym	
			Mistrzostwa powiatu kaliskiego w warcabach indywidualnych	I
			Mistrzostwa powiatu kaliskiego w szachach drużynowych	II
56.	Damian Śniegula		Mistrzostwo powiatu w piłce koszykowej chłopców, udział w etapie rejonowym	
			Mistrzostwa powiatu kaliskiego w lekkiej atletyce w skoku w dal, udział w finale wojewódzkim	II
			Mistrzostwa powiatu kaliskiego w lekkiej atletyce w sztafecie 4x100m, udział w finale wojewódzkim	II
57.	Filip Cierniak		Mistrzostwo powiatu w piłce koszykowej chłopców, udział w etapie rejonowym	
			Mistrzostwa powiatu kaliskiego w lekkiej atletyce w sztafecie 4x100m, udział w finale wojewódzkim	II
			Mistrzostwa powiatu kaliskiego w warcabach indywidualnych	II
			Mistrzostwa powiatu kaliskiego w szachach indywidualnych	III
			Mistrzostwa powiatu kaliskiego w szachach drużynowych	II
58.	Jakub Cierniak		Mistrzostwo powiatu w piłce koszykowej chłopców, udział w etapie rejonowym	
			Mistrzostwa powiatu kaliskiego w lekkiej atletyce w sztafecie 4x100m, udział w finale wojewódzkim	II
			Mistrzostwa powiatu kaliskiego w szachach drużynowych	II
59.	Bartłomiej Bzderek		Mistrzostwo powiatu w piłce koszykowej chłopców, udział w etapie rejonowym	
60.	Jakub Kubiak		Mistrzostwo powiatu w piłce koszykowej chłopców, udział w etapie rejonowym	
			Mistrzostwa powiatu kaliskiego w lekkiej atletyce w sztafecie szwedzkiej	II
61.	Mateusz Antczak		Mistrzostwa powiatu kaliskiego w lekkiej atletyce w sztafecie szwedzkiej	II
62.	Damian Mielcarek		Mistrzostwa powiatu kaliskiego w lekkiej atletyce w sztafecie szwedzkiej	II
			Mistrzostwo powiatu w piłce koszykowej chłopców, udział w etapie rejonowym	
63.	Konrad Skowroński		Mistrzostwa powiatu kaliskiego w lekkiej atletyce w sztafecie szwedzkiej	II

			Mistrzostwo powiatu w piłce koszykowej chłopców, udział w etapie rejonowym	
			Mistrzostwa powiatu kaliskiego w lekkiej atletyce w biegu na 100m	II
64.	Konrad Trzęsowski		Mistrzostwo powiatu w piłce koszykowej chłopców, udział w etapie rejonowym	
65.	Maciej Tułacz		Mistrzostwo powiatu w piłce koszykowej chłopców, udział w etapie rejonowym	
66.	Przemysław Przepiórka		Mistrzostwa powiatu kaliskiego w lekkiej atletyce w rzucie oszczepem	II
67.	Norbert Kusz		Powiatowe biegi uliczne „Cekowska Wiosna 2016”	I
68.	Jakub Jakubowski	III	Gminny Konkurs Matematyczny	III

Zespół Szkół w Marchwaczu

Lp.	Imię i nazwisko	Klasa	Nazwa konkursu	Miejsce
1.	Nikola Błaszczak	III Gim	Konkurs Wiedzy o Unii Europejskiej pod patronatem Posła do Parlamentu Europejskiego Krystyny Łybackiej organizowanego przez Lokalną Grupę Działania Stowarzyszenie „Długosz Królewski” – w Brzezinach	II
			Gminny Konkurs Języka Angielskiego im. Jana Pawła II dla szkół podstawowych i gimnazjalnych Gminy Szczytniki	II
2.	Marcelina Olejnik	II Gim	Konkurs plastyczny „Żołnierze wyklęci” – organizowany przez p. Annę Fotyęgę Posła do Parlamentu Europejskiego	laureatka
			Festiwal Piosenki Obcojęzycznej- zakwalifikowana do finału	
			III Festiwal Piosenki Obcojęzycznej	I
			IX Międzyszkolny Festiwal Piosenki Papieskiej- zakwalifikowana do finału	
			Festiwal Piosenki Papieskiej - finał	III
			Konkurs międzypowiatowy kolęd i piosenek bożonarodzeniowych w języku angielskim w I LO w Kaliszu	
			IV Powiatowy Konkurs Piosenki Ekologicznej pod Patronatem Starosty Kaliskiego	II
			Gminny Konkurs Języka Angielskiego im. Jana Pawła II dla szkół podstawowych i gimnazjalnych Gminy Szczytniki	III
3	Magdalena Nowak	VI	Konkurs plastyczny – „Mój autorytet wśród absolwentów mojej szkoły” pod patronatem Starosty Kaliskiego	I
			VII Powiatowy Konkurs Języka Angielskiego	
			Ogólnopolski Turniej Wiedzy Pożarniczej „Młodzież zapobiega pożarom” – etap gminny	III
			Gminne Biegi Przetajowe	Awans do etapu powiatowego
			IV Eliminacje Gminne Powiatowego Konkursu Języka Angielskiego dla klas 4-6-	I dla zespołu
4.	Agnieszka Łańduch	III Gim	Mistrzostwa Powiatu Kaliskiego Ziemskiego w warcabach klasycznych	I

			Konkurs plastyczny „Kartka Bożonarodzeniowa”	Wyr.
			Ogólnopolski konkurs „Zachowaj trzeźwość”	laureatka
			IV Powiatowy Konkurs Języka Angielskiego	Wyr.
			Gminny Konkurs Języka Angielskiego im. Jana Pawła II dla szkół podstawowych i gimnazjalnych Gminy Szczytniki	I
			Eliminacje gminne konkursu „Z ORTOGRAFIĄ ZA PAN BRAT”	III
			Konkurs - „Gminny Mistrz Klawiatury”- gimnazja kl. II-III	III
5.	Liliana Gajewska	V	Konkurs plastyczny „Chrzcst oczami wyobraźni”	I
			III Wielkopolski Konkurs Poezji Religijnej – Ostrów Wlkp. Fundacja Króla Macjusia. Publiczne Gim im. Papieża Jana Pawła II	laureatka półfinału
			III Wielkopolski Konkurs Poezji Religijnej – Fundacja Króla Macjusia. Zespół Szkół Salezjanek w Poznaniu	I
			Powiatowe Eliminacje Ogólnopolskiego Konkursu Plastycznego „Zapobiegajmy Pożarom”	II
			Gminny Konkurs Plastyczny „Zapobiegajmy pożarom”	I
			Gminny Konkurs plastyczny „Nie pal niedozwolonych śmieci, bo trujesz nie tylko dzieci”	I
			Gminny Konkurs Przyrodniczy W Szczytnikach	I
6.	Milena Krawczyk	0	Konkurs plastyczny „ „Św. Jan Paweł II – Świadek Miłosierdzia Bożego” w Lesznie	I
7.	Maciej Wójtowicz	II Gim	Otwarte Mistrzostwa Powiatu ” Wiosna Cekowska 2016”	I
8.	Szymon Wójtowicz	2	Otwarte Mistrzostwa Powiatu ” Wiosna Cekowska 2016”	III
9.	Bartosz Nieborak	0	Konkurs plastyczny „Biedronka dla ks. Jana””	I
			Powiatowe Eliminacje Ogólnopolskiego Konkursu Plastycznego „Zapobiegajmy Pożarom”	II
			Gminny Konkurs Plastyczny „Zapobiegajmy pożarom”	III
10.	Julia Jędrzejewska		Konkurs plastyczny „Biedronka dla ks. Jana””	II
11.	Lena Szymańska		Konkurs plastyczny „Biedronka dla ks. Jana””	Wyr.
12.	Jakub Rodziak		Konkurs plastyczny „Kartka Bożonarodzeniowa”	Wyr.
13.	Katarzyna Łatkowska	1	Powiatowy Konkurs Recytatorski dla klas 1-3	I
			Powiatowy Konkurs Recytatorski dla klas 1-3 - eliminacje gminne	I
14.	Weronika Jakubek	2	VI Ogólnopolski Konkurs Plastyczny „Bezpiecznie na wsi – Niebezpieczne atrakcje w wakacje”	Wyr.
			Powiatowy Konkurs Recytatorski dla klas 1-3 - eliminacje gminne	III
15.	Jędrzej Kasprzak	6	VII Powiatowy Konkurs Języka Angielskiego	I („Mistrz Gramatyki”)
			IV Eliminacje Gminne Powiatowego Konkursu Języka Angielskiego dla klas 4-6-	I dla zespołu
			IV Eliminacje Gminne Powiatowego Konkursu Języka Angielskiego dla klas 4-6	Mistrz Gramatyki
16.	Filip Jędrzejewski	6	VII Powiatowy Konkurs Języka Angielskiego	III (konkurencja zespołowa)
			IV Eliminacje Gminne Powiatowego Konkursu Języka Angielskiego dla klas 4-6-	I dla zespołu

17.	Filip Markowski	0	Powiatowe Eliminacje Ogólnopolskiego Konkursu Plastycznego „Zapobiegajmy Pożarom”	I
			Wojewódzkie Eliminacje Ogólnopolskiego Konkursu Plastycznego „Zapobiegajmy Pożarom”	
			Gminny Konkurs Plastyczny „Zapobiegajmy pożarom”	III
18.	Natalia Barczewska		Gminny Konkurs Kolęd i Pastorałek dla przedszkolaków	Wyr.
19.	Maja Menderska	2	Gminny Konkurs Plastyczny „Zapobiegajmy pożarom”	I
20.	Mateusz Jakubek	3	Powiatowy Konkurs Recytatorski dla klas 1-3 - eliminacje gminne	III
21.	Kacper Dytfeld	I Gim	Gminny Konkurs Poetycki z okazji 1050-lecia Chrztu Polski	laureat
22.	Wiktor Krawczyk	3	Gminny Konkurs Matematyczny dla klasy 3 SP	I
23.	Mateusz Olejnik	3	Gminny Konkurs Matematyczny dla klasy 3 SP	II
24.	Lidia Ignasiak	0	Gminny Konkurs Recytatorski dla Przedszkolaków	Wyr.
25.	Aleksandra Łąnduch	3	Gminny Konkurs Ortograficzny „Mały mistrz ortografii”	II
26.	Lena Łukacka	5	Gminny Konkurs Matematyczny „ I TY ZOSTANIESZ PITAGORASEM” w kategorii klas IV-VI	II
27.	Marcin Matysiak	III Gim	Gminny Konkurs Matematyczny „ I TY ZOSTANIESZ PITAGORASEM” w kategorii klas I-III gimnazjum	I
28.	Gimnazjum w Marchwaczu- chłopcy		Ogólnopolski Turniej Bezpieczeństwa W Ruchu Drogowym – eliminacje gminne	II
29.	Gimnazjum w Marchwaczu- chłopcy		Międzyszkolne Mistrzostwa Gminy Szczytniki w turnieju piłki nożnej	II
30.	Gimnazjum w Marchwaczu- chłopcy		Halowy Turniej Piłki Nożnej	II
31.	Gimnazjum w Marchwaczu- chłopcy		Turniej Piłki Ręcznej	II
32.	Gimnazjum w Marchwaczu- chłopcy		Turniej Piłki Siatkowej	III
33.	Gimnazjum w Marchwaczu- chłopcy		Turniej Piłki Koszykowej	III
34.	Szkoła Podstawowa w Marchwaczu- dziewczęta		Międzyszkolne Mistrzostwa Gminy Szczytniki – 4-bój LA dziewcząt	II
35.	Szkoła Podstawowa w Marchwaczu- chłopcy		Gminny Turniej „Orlik” w piłce nożnej	III

Zespół Szkół w Radliczycach

<i>Lp.</i>	<i>Imię i nazwisko</i>	<i>Klasa</i>	<i>Nazwa konkursu</i>	<i>Miejsce</i>
1.	Nadia Olejnik	II	Rejonowy konkurs plastyczny „Chrząst Polski oczami naszej wyobraźni	I
			Powiatowy konkurs plastyczny „Zapobiegajmy pożarom”	I
			Ogólnopolski Konkurs Plastyczny „Zapobiegajmy Pożarom”- eliminacje gminne	Wyr.
2.	Aleksandra Ryckowska	IV	Mistrzostwa Powiatu Kaliskiego Ziemskiego w warcabach klasycznych SP- dziewczęta	I
3	Kamila Leszka	V	Mistrzostwa Powiatu Kaliskiego Ziemskiego w warcabach klasycznych SP- dziewczęta	II
4.	Zuzanna Wietrzyk	VI	Mistrzostwa Powiatu Kaliskiego Ziemskiego w szachach indywidualnych SP- dziewczęta	I
			Mistrzostwa Powiatu Kaliskiego Ziemskiego w szachach drużynowych SP	I
			Gminny Konkurs Ortograficzny „Z ortografią za pan brat”	II
			Wojewódzki Konkurs Języka Polskiego	Zakwalifikowanie i udział w etapie rejonowym
			XVI Międzygminny Festiwal Piosenki Dziecięcej i Młodzieżowej Opatówek 2016	Wyr.
5.	Wiktoria Paszkiewicz	VI	Mistrzostwa Powiatu Kaliskiego Ziemskiego w szachach indywidualnych SP- dziewczęta	II
			Mistrzostwa Powiatu Kaliskiego Ziemskiego w szachach drużynowych SP	I
6.	Natalia Wasielewska	V	Mistrzostwa Powiatu Kaliskiego Ziemskiego w szachach indywidualnych SP- dziewczęta	III
			Mistrzostwa Powiatu Kaliskiego Ziemskiego w szachach drużynowych SP	I
7.	Natalia Kubczak	II Gim	Mistrzostwa Powiatu Kaliskiego Ziemskiego w szachach indywidualnych Gimnazjum- dziewczęta	II
8.	Jakub Matusiak	II Gim	Konkurs Przyrodniczy „Rośliny i zwierzęta polskich gór”- organizator Polskie Towarzystwo Ochrony Przyrody ”Salamandra”	II
9.	Gabriela Matuszczak	Oddz.przedszkolny	Gminny Konkurs Recytatorski	laureat
10.	Martyna Nadobna	Oddz.przedszkolny	Gminny Konkurs Plastyczny	wyróżnienie
11.	Kacper Wietrzyk	Oddz.przedszkolny	Gminny Konkurs Kolęd i Pastorałek	wyróżnienie
12.	Kacper Smolarek	I	Powiatowy Konkurs Recytatorski klas I-III- eliminacje gminne	II
13.	Jakub Grzeliński	IIb	XXVI Biegi Uliczne „Wiosna Cekowska 2016”	VII (punktowane)

			Indywidualne Biegi Przełajowe – eliminacje gminne	II
14.	Krzysztof Lewandowski	IIb	Ogólnopolski Konkurs Plastyczny „Zapobiegajmy Pożarom”- eliminacje gminne	III
15.	Kamil Siwiak	IIb	Ogólnopolski Konkurs Plastyczny „Zapobiegajmy Pożarom”- eliminacje gminne	wyróżnienie
16.	Bartosz Błaszczyk	IIb	Gminny Konkurs Recytatorski im. St. Aleksandrzaka	wyróżnienie
17.	Kinga Siwczak	IIa	Indywidualne Biegi Przełajowe – eliminacje gminne	III
18.	Małgorzata Paszkiewicz	III	Gminny Konkurs Przyrodniczy „Tropiecie Przyrody”	II
19.	Wiktor Helman	III	Gminny Konkurs Przyrodniczy „Tropiecie Przyrody”	II
20.	Hubert Przybył	III	Gminny Konkurs Przyrodniczy „Tropiecie Przyrody”	II
21.	Julia Krupińska	III	Indywidualne Biegi Przełajowe – eliminacje gminne	III
22.	Aleksandra Matusiak	III	Powiatowy Konkurs Recytatorski klas I-III- eliminacje gminne	I
			Powiatowy Konkurs Recytatorski klas I-III- eliminacje powiatowe	udział
			Gminny Konkurs Plastyczny pod patronatem Wójta Gminy Szczytniki „Nie pal niedozwolonych śmieci, bo trujesz nie tylko dzieci”	I
23.	Igor Kaczmarek	IV	Gminny Konkurs Matematyczny „I Ty możesz zostać Pitagorasem”	II
24.	Michał Zimny	V	Gminny Konkurs Ortograficzny „Z ortografią za pan brat”	III
			Gminny Konkurs Matematyczny „I Ty możesz zostać Pitagorasem”	III
25.	Wiktor Przybył	VI	Gminny Konkurs Matematyczny „I Ty możesz zostać Pitagorasem”	III
26.	Anna Mikołajczyk	IIIG	Konkurs Wiedzy o Unii Europejskiej	II
27.	Patrycja Balcerczyk	IIIG	Konkurs Wiedzy o Unii Europejskiej	IV
28.	Aleksandra Tomczyk	IIIG	Mistrzostwa Powiatu Kaliskiego Ziemskiego w indywidualnych biegach przełajowych	III
			Mistrzostwa Powiatu Kaliskiego Ziemskiego - lekkoatletyka	V
29.	Jakub Pospieszynski	IIIG	Gminny Konkurs Matematyczny „I Ty możesz zostać Pitagorasem”	II

30.	Chór szkolny	-	IX Powiatowy Festiwal Pieśni Legionowej i Historycznej	Wyr.
31.	Szkoła Podstawowa w Radliczycach	-	Mistrzostwa Powiatu Kaliskiego Ziemskiego w szachach drużynowych	I
32.	Gimnazjum w Radliczycach	-	Mistrzostwa Powiatu Kaliskiego Ziemskiego w szachach drużynowych	III
33.	Szkoła Podstawowa w Radliczycach	-	Wojewódzki Konkurs Przyrodniczo-Łowiecki	II
34.	Szkoła Podstawowa w Radliczycach	IV-VI	Międzyszkolne Gminne Mistrzostwa Piłki Nożnej - chłopcy	III
35.	Gimnazjum w Radliczycach	I-III	Mistrzostwa Halowej Piłki Nożnej-chłopcy	III
36.	Gimnazjum w Radliczycach	I-III	Gminne Zawody w Piłce Ręcznej - dziewczęta	II
37.	Szkoła Podstawowa w Radliczycach	-	Gminny Turniej Bezpieczeństwa Ruchu Drogowego	II
38.	Gimnazjum w Radliczycach	-	Gminny Turniej Bezpieczeństwa Ruchu Drogowego	III

Zespół Szkół w Stawie

LP.	Imię i nazwisko	Klasa	Nazwa konkursu	Miejsce
1.	Marcin Latwski	I	Gminne Indywidualne Biegi Przełajowe	II
			Gimnazjada LA bieg na dystansie 1 000 m	VII
			Mistrzostwa Powiatu w Piłce Koszykowej Chłopców gra zespołowa	III
2.	Paweł Malewski	II	Gminne Indywidualne Biegi Przełajowe	III
3.	Anita Powązka	III	Gminne Indywidualne Biegi Przełajowe	III
			Szachy - POWIAT	III
			Indywidualne Biegi Przełajowe	IV
			Gimnazjada LA bieg na dystansie 600 m	VI
			Biegi Uliczne „Wiosna Cekowska 2016”	IV
4.	Bartosz Gołębiowski	III	Ogólnopolski Turniej Wiedzy Pożarniczej	III
5.	Natalia Lipińska	III	Gimnazjada LA skok w dal	V
6.	Jakub Nowak	III	Gimnazjada LA skok w dal	VI
			Mistrzostwa Powiatu w Piłce Koszykowej Chłopców gra zespołowa	III
7.	Miłosz Michalak		Rzut oszczepem	IV
8.	Oliwia Matusiak	IV	Mistrzostwa Powiatu Kaliskiego Ziemskiego w warcabach kategorii dziewcząt	III
9.	Wiktor Orczykowski	VI	Mistrzostwa Powiatu Kaliskiego Ziemskiego w warcabach klasycznych w kategorii chłopców	III
10.	Adam Paczkowski	VI	Laureat literackiego XXXIV Wojewódzkiego Turnieju Białych Piór	Laureat
11.	Łukasz Pajęcki	III	Mistrzostwa Powiatu w Piłce Koszykowej Chłopców gra zespołowa	III
12.	Robert Musiałowicz	III		
13.	Miłosz Michalak	II		
14.	Konrad Jeżykowski	II		
15.	Marcin Filipiak	II		
16.	Bartosz Łatkowski	III		
17.	Hubert Zydorczyk	II		

Zespół Szkół w Szczytnikach

Lp.	Imię i nazwisko	Klasa	Nazwa konkursu	Miejsce
1.	Anna Czarnecka	II Gim.	IV Powiatowy Konkurs Piosenki Ekologiczny	I
			Nagroda Grand Prix w Festiwalu Pieśni pt. „W hołdzie Ojcu Świętemu Janowi Pawłowi II”	
			IX Międzyszkolny Festiwal Piosenki Papieskiej Pokolenie JP2	I
			Międzygminny Festiwal Piosenki Dziecięcej i Młodzieżowej	II
			Konkurs Kolęd i Piosenek Bożonarodzeniowych w języku angielskim i niemieckim	I
2.	Julia Michalak	II Gim.	V Powiatowy Konkurs informatyczno–plastyczny E – KARTKA Bożonarodzeniowa	I
			XXI edycja Ogólnopolskiego Konkursu Plastycznego „Zapobiegajmy pożarom 2015/16 eliminacje powiatowe	I
			IV Powiatowy Konkurs informatyczno – plastyczny E – KARTKA WIELKANOCNA	III
3	Nikola Celer	III Gim	Konkurs Plastyczny „Chrzest Polski oczami naszej wyobraźni”	III
			Konkurs fotograficzny „Chronione i zagrożone gatunki roślin, zwierząt i grzybów”	Wyr.
			Ogólnopolski Konkurs Plastyczny dla dzieci i młodzieży: „W trosce o nasze bezpieczeństwo” - etap powiatowy	II
4.	Magda Kucharska	IV	XXI edycja Ogólnopolskiego Konkursu Plastycznego „Zapobiegajmy pożarom 2015/16 eliminacje powiatowe	I
5.	Arkadiusz Przybył	III Gim	Mistrzostwa powiatu kaliskiego ziemskiego w warcabach klasycznych	III
6.	Kamil Piątowski	III Gim	Mistrzostwa Czech w Karate Kyokushin w Ostrawie	II
			Ogólnopolskim Turnieju Karate Kyokushin Dzieci i Młodzieży	II
			III Otwarte Mistrzostwa Wielkopolski Karate Kyokushin Pniewy 2016	II
7.	Gabriel Urbaniak	III Gim	Mistrzostwa Powiatu Kaliskiego Ziemskiego – chłopcy, sztafeta 4x100m	III
			Mistrzostwa Powiatu Kaliskiego Ziemskiego – rzut oszczepem	I
8.	Justyna Kuświk	II Gim.	Mistrzostwa Powiatu Kaliskiego Ziemskiego – pchnięcie kulą	I
			Mistrzostwa Powiatu Kaliskiego	

			Ziemińskiego – dziewczęta, sztafeta 4x100m	II
			Mistrzostwa Powiatu Kaliskiego Ziemińskiego – indywidualne biegi przełajowe	II
9.	Paulina Wojtczak	II Gim	Mistrzostwa Powiatu Kaliskiego Ziemińskiego – dziewczęta, sztafeta 4x100m	II
			Mistrzostwa Powiatu Kaliskiego Ziemińskiego LA- 300m	III
10.	Bartosz Woźniak	III Gim	Mistrzostwa Powiatu Kaliskiego Ziemińskiego – chłopcy, sztafeta 4x100m	III
			Mistrzostwa Powiatu Kaliskiego Ziemińskiego – bieg na 100m	I
11.	Filip Łazarek	Gim.	Mistrzostwa Powiatu Kaliskiego Ziemińskiego – chłopcy, sztafeta 4x100m	III
12.	Szymon Kuświk			
13.	Martyna Martużalska	Gim	Mistrzostwa Powiatu Kaliskiego Ziemińskiego – dziewczęta, sztafeta 4x100m	II
14.	Aleksandra Kuświk			
15.	Jacek Marciniak	SP	Mistrzostwa Powiatu Kaliskiego Ziemińskiego – w piłce nożnej chłopców	II
16.	Konrad Niewiadomski			
17.	Nikodem Staszak			
18.	Milosz Wąsik			
19.	Wojciech Kowalski			
20.	Jakub Roszczyk			
21.	Kacper Szcześniak	SP	Mistrzostwa Powiatu Kaliskiego Ziemińskiego – w czwórboju lekkoatletycznym klasyfikacja ogólna	III
22.	Błażej Szcześniak			
23.	Dawid Kubiak			
24.	Kamil Celer			
25.	Kacper Grzanka			
26.	Krzysztof Szuleta		Mistrzostwa Powiatu Kaliskiego Ziemińskiego – w czwórboju lekkoatletycznym klasyfikacja ogólna	III
27.	Julia Kasproicz	II	XI Powiatowy Konkurs Recytatorski dla klas I-III szkół podstawowych	III
28.	Marta Shkirman-Zimny	III	Ogólnopolski Konkurs Plastyczny dla dzieci i młodzieży: „W trosce o nasze bezpieczeństwo” - etap powiatowy	III
29.	Łukasz Leszka	IV	XVI edycja Turnieju o Puchar Tymbarku	II
30.	Tomasz Majas	IV		
31.	Bartłomiej Pabiszczak	V		
32.	Jakub Kiciński	V		