

Wójt Gminy Szczytniki



INFORMACJA o stanie realizacji zadań oświatowych Gminy Szczytniki w roku szkolnym 2012/2013

(art. 5a ust. 4 ustawy z dnia 7 września 1991r. o systemie oświaty
– Dz. U. z 2004 Nr 256, poz. 2572 z późn. zm.)

Szczytniki, październik 2013

1. Wstęp	3
2. Organizacja sieci szkół i przedszkoli w gminie	4
3. Dowóz uczniów do szkół	8
4. Stan zatrudnienia w szkołach i przedszkolach	9
5. Osiągnięcia szkół Gminy Szczytniki	11
6. Finansowanie oświaty.....	18
7. Nauczanie i wychowanie	21
8. Pozyskiwanie środków finansowych z różnych źródeł pozabudżetowych i ich przeznaczenie.....	25
9. Poprawa bazy materialnej i wyposażenia szkoły ze środków.....	28
budżetowych.....	28
10. Wnioski do pracy przyjęte przez szkołę na rok szkolny 2013/2014	30
11. Działania opiekuńcze	34
12. Wyniki sprawdzianów szóstoklasistów i egzaminów gimnazjalnych	35
Spis Tabel	45
Spis Wykresów	46

1. Wstęp

Zadania oświatowe Gminy Szczytniki wynikają w szczególności z postanowień:

1. Ustawy z dnia 8 marca 1990 r. o samorządzie gminnym /Tekst jednolity z 2001 r. Dz. U. Nr 142, poz. 1591 z późn. zm./,
2. Ustawy z dnia 7 września 1991 r. o systemie oświaty /Tekst jednolity z 2004 r. Dz. U. Nr 256, poz. 2572 z późn. zm./,
3. Ustawy z dnia 26 stycznia 1982 r. Karta Nauczyciela /Tekst jednolity z 2006 r. Dz. U. Nr 97, poz. 674 z późn. zm./

oraz przepisów wykonawczych do tychże ustaw.

W art. 7 ust. 1 ustawy o **samorządzie gminnym** zapisano, że zaspokajanie zbiorowych potrzeb wspólnoty m.in. w zakresie edukacji publicznej należy do zadań własnych gminy.

W przepisach ustawy o **systemie oświaty** ustawodawca wskazał, że m.in. do zadań gminy należy:

- sprawowanie nadzoru nad działalnością szkół w zakresie finansowym i administracyjnym,
- zakładanie i prowadzenie przedszkoli, w tym przedszkoli specjalnych, szkół podstawowych i gimnazjów,
- powierzanie stanowiska dyrektora szkoły lub placówki,
- wydawanie zezwoleń na zakładanie szkół lub placówek publicznych przez osoby prawne inne niż jednostki samorządu terytorialnego lub przez osoby fizyczne,
- zapewnienie odpowiedniej formy kształcenia specjalnego dziecka, który posiada orzeczenie o potrzebie kształcenia specjalnego, a także zorganizowanie indywidualnego nauczania uczniowi, który posiada stosowne orzeczenie,
- przekazywanie dotacji na dzieci w przedszkolu i na uczniów w szkołach publicznych, prowadzonych przez inne, niż jednostka samorządu terytorialnego, osoby prawne lub fizyczne oraz ustalanie trybu udzielania i rozliczania dotacji.

W ustawie **Karta Nauczyciela**, wśród zadań gminy wymieniono m.in. następujące zadania:

- zapewnienie szkole podstawowych warunków do realizacji przez nauczyciela zadań dydaktycznych, wychowawczych i opiekuńczych,
- nadawanie stopnia awansu zawodowego nauczyciela mianowanego.

Dane przedstawione w niniejszej „Informacji o stanie realizacji zadań oświatowych Gminy Szczytniki w roku szkolnym 2012/2013” pochodzą ze sprawozdań SIO na dzień 31 września, danych z Okręgowej Komisji Egzaminacyjnej w Poznaniu oraz informacji od Dyrektorów placówek oświatowych.

2. Organizacja sieci szkół i przedszkoli w gminie

Zakładanie i prowadzenie przedszkoli, szkół podstawowych i gimnazjów, zgodnie z ustawą o systemie oświaty, należy do zadań własnych gmin. W praktyce obowiązek ten realizowany jest poprzez sieć utworzonych i utrzymywanych szkół, które swym zasięgiem obejmują wszystkie miejscowości w tzw. obwodach szkolnych.

Od 1 września 2012r. w naszej gminie nastąpiła reorganizacja szkół wymuszona niżem demograficznym. Dlatego zmieniono zasięg obwodów szkolnych. Uruchomiono dowóz uczniów, aby ułatwić dostęp do szkół na terenie gminy i zapobiec odpływowi do sąsiednich gmin, zwłaszcza że jesteśmy gminą terytorialnie bardzo rozległą. Natomiast dzieciom w wieku przedszkolnym i młodszym wieku szkolnym stworzono warunki do edukacji blisko miejsca ich zamieszkania - w szkołach filialnych. Reorganizacja sieci szkół zaplanowana była w ten sposób, by optymalnie wykorzystać bazę edukacyjną oraz tak, by wyjść naprzeciw oczekiwaniom uczniów i nauczycieli.

Bez wątplenia w wyniku zmian wielu nauczycieli odczuło poprawę warunków pracy. Sytuacja dotyczy głównie tych uczących, którzy dopełniali etat w kilku szkołach. Tymczasem po zmianach, w placówkach, gdzie jest więcej oddziałów i uczniów, wielu nauczycieli może pracować w jednej szkole. Reorganizacja sprawiła, że zaplecze oświatowe zostało dostosowane do faktycznej ilości uczniów.

Na mocy Uchwały Rady Gminy Szczytniki nr XXXII/185/2013 z dnia 10 maja 2013r. oraz Uchwały Rady Gminy Szczytniki nr XIX/102/2012 dnia 30 marca 2012r. obwody szkolne kształtują się następująco:

Tabela 1 Obwody szkół w Gminie Szczytniki

L. p.	Nazwa placówki	Stopień Organizacyjny	Granice obwodu
1	Zespół Szkół w Iwanowicach ul. Ks. Augustyna Kordeckiego 11, 62-862 Iwanowice w skład którego wchodzi: Szkoła Podstawowa im. Księdza Augustyna Kordeckiego w	Klasy I-VI z oddziałem	Antonin, Borek, Chojno nr 1-33, Daniel, Głowczyn, Górki, Helenów, Iwanowice, Joanka, Kornelin, Korzekwin, Krzywda, Mała Gmina, Niemiecka Wieś,

	Iwanowicach ze Szkołą Filialną w Sobiesękach Drugich Gimnazjum im. Księdza Kardynała Karola Wojtyły w Iwanowicach Przedszkole w Iwanowicach	przedszkolnym Klasy I-III	Pamiętków, Popów nr 7-13, Poręby, Sobiesęki Pierwsze, Sobiesęki Drugie, Sobiesęki Trzecie, Strużka
2	Zespół Szkół w Marchwaczu Marchwacz 27, 62-865 Szczytniki w skład którego wchodzi: Szkoła Podstawowa im. Stanisława Aleksandrzaka w Marchwaczu Gimnazjum w Marchwaczu	Klasy I-VI z oddziałem przedszkolnym Klasy I-III	Grab, Krowica Zawodnia, Marchwacz, Marchwacz Kolonia, Murowaniec
3	Zespół Szkół w Radliczycach Radliczyce 72, 62-865 Szczytniki w skład którego wchodzi: Szkoła Podstawowa w Radliczycach Szkoła Filialna Mrocзки Wielkie 3, 62-865 Szczytniki	Klasy I-VI z oddziałem przedszkolnym	Gorzuchy, Krowica Pusta, Pieńki, Radliczyce, Trzęsów, Mrocзки Wielkie, Tymieniec Jastrząb, Tymieniec Niwka
4	Zespół Szkół w Stawie Staw, ul. K. Świerczewskiego 3 62-865 Szczytniki w skład którego wchodzi: Szkoła Podstawowa w Stawie Gimnazjum w Stawie Przedszkole w Stawie	Klasy I-VI Klasy I-III	Cieszyków, Kościany, Lipka, Staw, Tymieniec, Tymieniec Dwór, Tymieniec Kąty
5	Zespół Szkół w Szczytnikach Popów 54, 62-865 Szczytniki w skład którego wchodzi: Szkoła Podstawowa w Szczytnikach Szkoła Filialna Pośrednik 8, 62-862 Iwanowice Gimnazjum w Szczytnikach Przedszkole w Szczytnikach	Klasy I-VI z oddziałem przedszkolnym Klasy I-III	Bronibór, Chojno nr 34-41, Guzdek, Kobylarka, Kuczewola, Marcjanów, Popów nr 1-6 i 14-114, Pośrednik, Rudunki Szczytnickie, Szczytniki, Włodzimierz

Na podstawie art. 4 ustawy z 29 września 1994r. o rachunkowości(Dz.U. z 2009r. Nr 152, poz.1223, z późn. zm.) zwanej dalej ustawą o rachunkowości, oraz art.39 ust.1 pkt 5 ustawy z 7 września 1991r. o systemie oświaty (Dz.U. z 2004r. Nr 256, z późn. zm.) obsługę administracyjną i ekonomiczno-finansową placówek oświatowych, dla których Gmina Szczytniki jest organem prowadzącym, realizowana jest przez Biuro Obsługi Szkół w Szczytnikach z siedz. w Stawie (dalej BOS). Tutaj prowadzona jest rachunkowość placówek oświatowych oraz sprawy płacowe pracowników, zatrudnionych w tychże placówkach. Poprzez prowadzenie rachunkowości w Biurze Obsługi Szkół, na bieżąco odbywa się monitorowanie realizacji budżetu poszczególnych placówek oświatowych. Obok zadań statutowych, BOS wykonuje zadania zlecone tj. stypendia i zasiłki szkolne oraz wyprawkę szkolną. Ponadto biuro odpowiada za:

- sprawozdawczość dotyczącą oświaty i inne (SIO, sprawozdania GUS)
- monitoruje obowiązek szkolny
- rozlicza projekty unijne oraz przeprowadza na ich potrzeby przetargi
- rozlicza dowóz uczniów niepełnosprawnych do szkół

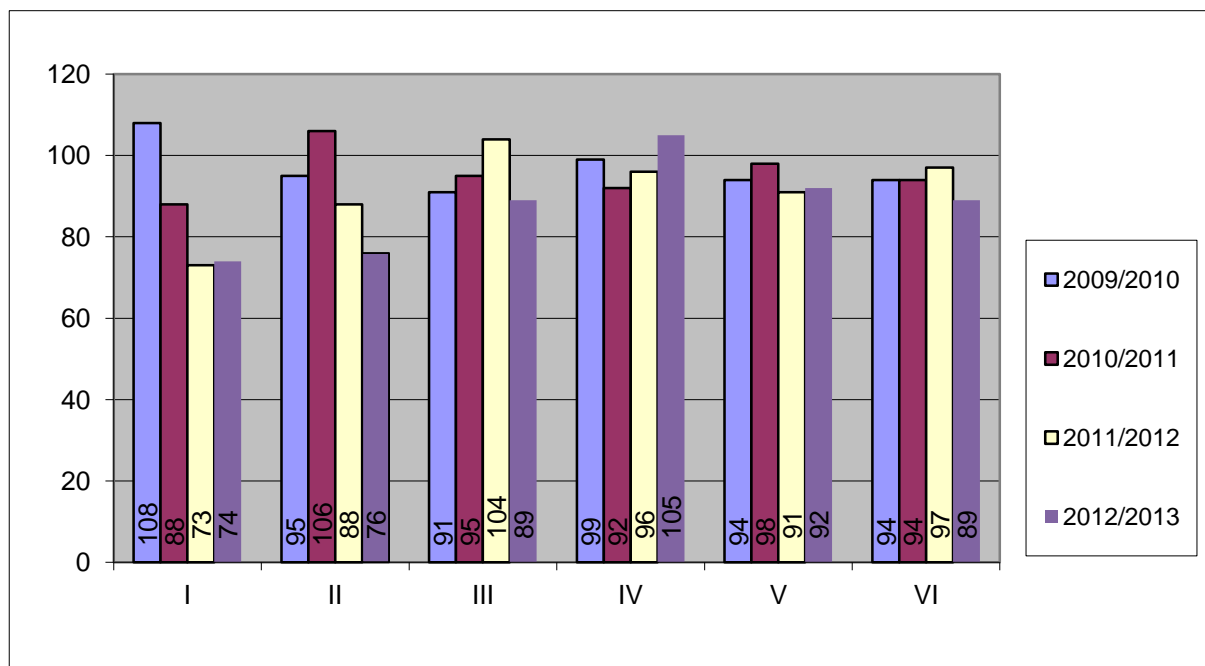
- przeprowadza przetargi na dowóz uczniów do szkół na terenie gminy.

3. Dane dotyczące uczniów

Dane dotyczące liczby uczniów w wieku obowiązku szkolnego w obwodach szkół z poszczególnych miejscowości zamieszczone są w poniższej tabeli.

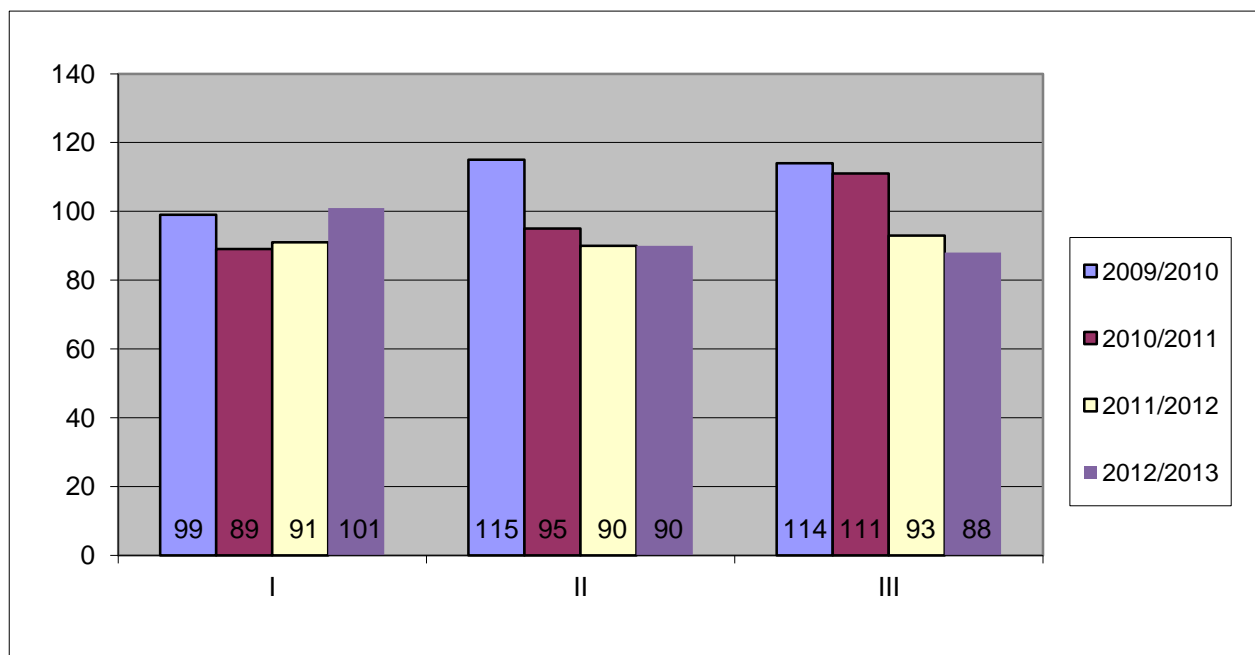
Opracowanie sporządzono na podstawie danych z ewidencji ludności, arkusza organizacji szkoły, uaktualnionych o bazę SIO według stanu na dzień 31 marca.

Wykres 1. Liczba dzieci w latach 2009-2013 w szkołach podstawowych w podziale na klasy



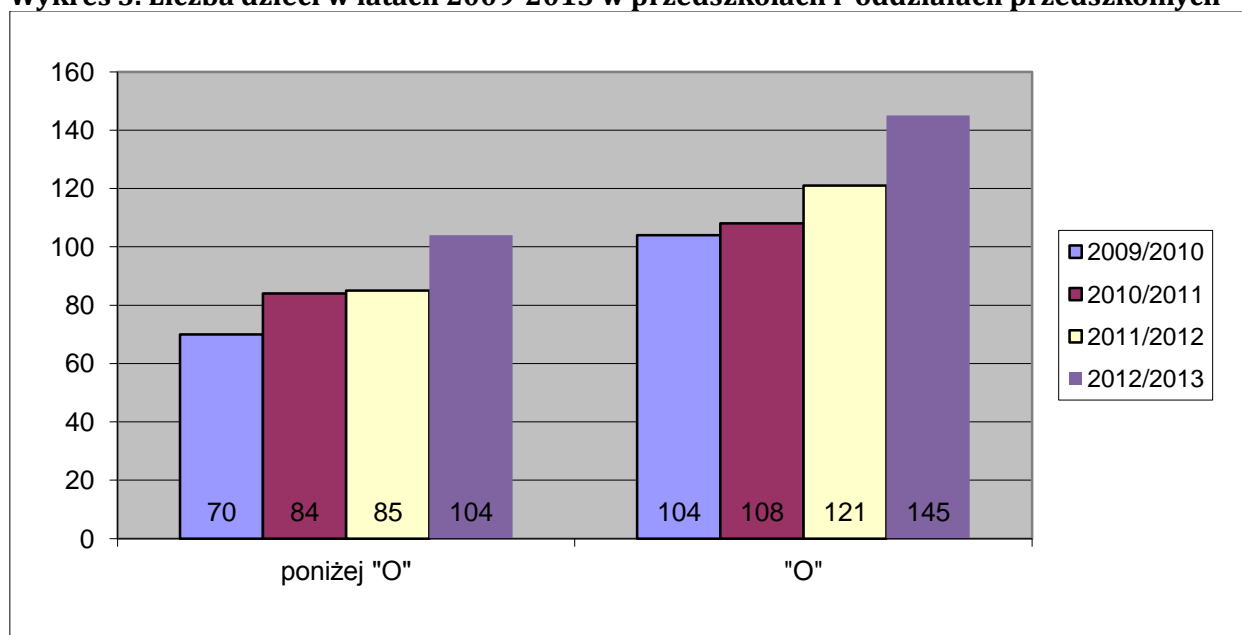
Z roku na rok liczba pierwszoklasistów spada. W przeciągu 4 lat liczba uczniów rozpoczynających naukę w pierwszej klasie spadła o 34 osoby. W roku szkolnym 2012/2013 do klas 1-6 uczęszczało 525 uczniów, dla porównania w roku szkolnym 2009/2010 w szkole podstawowej uczyło się 581 uczniów (56 uczniów więcej).

Wykres 2. Liczba dzieci w latach 2009-2013 w gimnazjach w podziale na klasy



Wykres nr 2 przedstawia liczbę uczniów w klasach gimnazjalnych, podobnie jak w szkole podstawowej liczba uczniów z roku na rok maleje. W przeciągu 4 lat liczba uczniów w gimnazjum zmniejszyła się o 49.

Wykres 3. Liczba dzieci w latach 2009-2013 w przedszkolach i oddziałach przedszkolnych



Liczba dzieci w przedszkolach i oddziałach przedszkolnych z roku na rok wzrasta. W roku szkolnym 2012/2013 w gminie funkcjonowały 3 przedszkola oraz 6 oddziałów przedszkolnych. We wrześniu 2012 roku utworzono nowy oddział przedszkolny przy Szkole Podstawowej w Szczytnikach a w 2013 roku przy Szkole Podstawowej w Iwanowicach. Prowadzone działania pozwoliły na zaspokojenie w niemal w 100% potrzeb

na miejsca dla dzieci z terenu gminy w przedszkolach. W porównaniu z rokiem 2011/12 liczba dzieci w oddziałach przedszkolnych i przedszkolach wzrosła o 43. W przedszkolach i oddziałach przedszkolnych umożliwiono przyjęcie także dzieci 3-letnie.

3. Dowóz uczniów do szkół

Obowiązkiem Rady Gminy jest ustalenie sieci przedszkoli, szkół oraz gimnazjów na terenie gminy w taki sposób, by droga dziecka nie przekraczała:

- 3km dla dzieci 5-letnich uczęszczających do przedszkola bądź oddziału przedszkolnego (art.14a USO)
- 3km w klasach I-IV szkoły podstawowej (art. 17 ust 3. USO)
- 4km w klasach V-VI szkoły podstawowej oraz I-III gimnazjum (art. 17 ust 3. USO).

Na terenie gminy Szczytniki od września 2012 roku zorganizowano dowóz uczniów do szkół podstawowych i gimnazjów. Początkowo dowozem były objęte dzieci z trzech zespołów szkół tj. ZS Iwanowice, ZS Radliczyce, ZS Szczytniki od drugiego półroczu dowozem zostały objęte dzieci ze wszystkich szkół. Dodatkowo uczniowie uprawnieni do dowożenia i korzystający z dojazdu autobusem liniowym, otrzymują zwrot kosztu poniesionego na zakup biletu miesięcznego.

„Obowiązkiem gminy jest zapewnienie uczniom niepełnosprawnym, których kształcenie i wychowanie odbywa się na podstawie art.71b ustawy o systemie oświaty bezpłatnego transportu i opieki w czasie przewozu do najbliższej szkoły podstawowej i gimnazjum, a uczniom z niepełnosprawnością ruchową, upośledzeniem umysłowym w stopniu umiarkowanym lub znacznym – także do najbliższej szkoły ponadgimnazjalnej, nie dłużej jednak niż do ukończenia 21 roku życia” (art.17 ust.3a pkt 1 ustawy).

Tak jak w roku poprzednim ze zwrotu kosztów dojazdu skorzystały 3 osoby. Wójt gminy z każdą z osób podpisał umowę, na okres od września 2012 do czerwca 2013r.

Dwoje dzieci dojeżdża do Kalisza, jedno do Poznania.

Tabela 2 Koszty dowozu dzieci do szkół

	2010/2011	2011/2012	2012/2013
zwrot za bilety miesięczne	17 472,59 zł	18 151,09 zł	8 264,20 zł
zwrot kosztów dowozu dziecka niepełnosprawnego	11 648,00 zł	15 950,00 zł	13 200,00 zł
dowóz uczniów - przetarg			226 213,27 zł
razem	29 120,59 zł	34 101,09 zł	247 677,47 zł

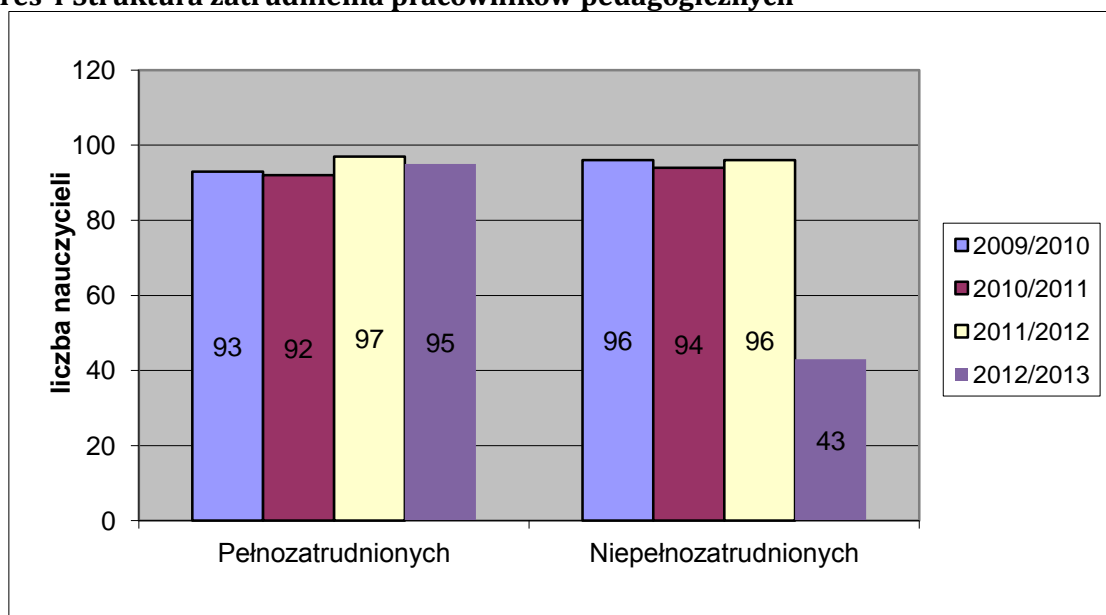
4. Stan zatrudnienia w szkołach i przedszkolach

W rozwoju szkolnictwa zasadniczą rolę odgrywają umiejętności zawodowe nauczycieli, ich wiedza o życiu, zrozumienie współczesnych problemów świata oraz chęć samodoskonalenia.

Dobór kadry pedagogicznej to rola dyrektorów placówek. Stan zatrudnienia w danym roku szkolnym wynika z zatwierdzonej przez organ prowadzący organizacji roku, a ta ściśle związana jest z liczbą oddziałów na każdym poziomie nauczania, liczbą godzin wynikającą z podziału na grupy (dotyczy zajęć z wychowania fizycznego, informatyki, języków obcych) zależną od liczebności oddziałów klasowych oraz określoną w rozporządzeniu (ramowe plany nauczania) przez Ministra Edukacji Narodowej liczbą godzin dla poszczególnych przedmiotów i poziomów nauczania.

W każdej ze szkół i każdym przedszkolu, w zależności od liczby oddziałów oraz potrzeb, zatrudnieni są pracownicy pedagogiczni oraz w zależności od wielkości, liczby pomieszczeń, czyli całej bazy lokalowej zatrudnieni są pracownicy administracji i obsługi. Liczba zatrudnionych pracowników niepedagogicznych jest stała wynosi ona ok. 39 etatów, jedynie w okresie grzewczym dochodzą etaty palaczy.

Wykres 4 Struktura zatrudnienia pracowników pedagogicznych



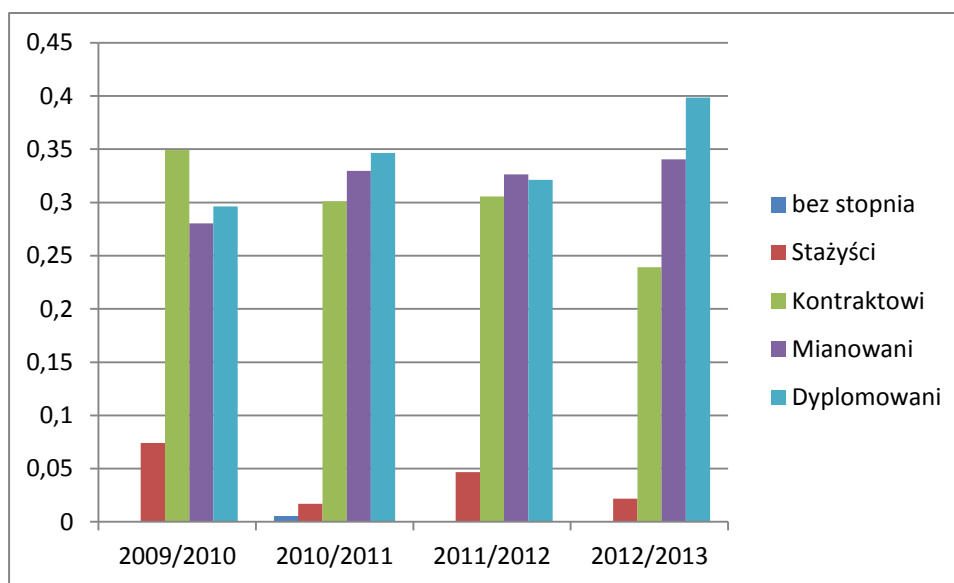
W strukturze zatrudnienia nauczycieli obserwujemy ciągłe zmiany. Nie są to bardzo duże różnice, wyjątkiem jest rok szkolny 2012/2013, gdzie obserwujemy znaczny spadek liczby nauczycieli zatrudnionych na niepełnym etacie. Jest to wynik reorganizacji

szkolnictwa w gminie. Zmiany w pozostałych latach uwarunkowane są wieloma czynnikami m.in. ilością dzieci objętych nauczaniem indywidualnym bądź zajęciami rewalidacyjno-wychowawczymi. Zmiany w strukturze są skutkiem zastępstw, z powodu m.in. długotrwałych zwolnień chorobowych, urlopów macierzyńskich, urlopów wychowawczych oraz urlopów dla poratowania zdrowia. Przykładowo w roku szkolnym 2009/10 na urlopie zdrowotnym przebywały 2 osoby, w 2010/11 – 1 osoba, a w roku szkolnym 2011/2012 – 1 osoba, w roku szkolnym 2012/2013 żadna osoba nie przebywała na urlopie zdrowotny.

Tabela 3. Informacja na temat awansu zawodowego nauczycieli

	Nauczyciele Ogółem	bez stopnia	Stażyści	Kontraktowi	Mianowani	Dyplomowani
2009/2010	189	0	14	66	53	56
2010/2011	176	1	3	53	58	61
2011/2012	193	0	9	59	63	62
2012/2013	138	0	3	33	47	55

Wykres 5. Procentowe zestawienie nauczycieli wg awansu zawodowego



Zestawienie pokazuje że, w roku szkolnym 2012/2013 aż 40% wszystkich nauczycieli to nauczyciele dyplomowani. Stosunek pomiędzy poszczególnymi stopniami awansu zawodowego jest coraz większy. Obserwuje się dążenie nauczycieli do zdobywania kolejnych stopni awansu zawodowego, o czym może świadczyć ilość postępowań komisji na kolejne stopnie awansu zawodowego przeprowadzonych w gminie.

Tabela 4 Ilość Postępowań na wyższy stopień awansu zawodowego nauczycieli

Stopień awansu zawodowego	Ilość postępowań			Organ prowadzący postępowanie
	2010/2011	2011/2012	2012/2013	
Kontraktowy	1	3	2	Dyrektor placówki oświatowej
Mianowany	2	7	8	Organ prowadzący
Dyplomowany		2	1	Organ nadzoru pedagogicznego

Bardzo ważnym warunkiem funkcjonowania oświaty są kwalifikacje kadry pedagogicznej. Status zawodowy nauczycieli i ich wykształcenie mają znaczący wpływ na wielkość środków finansowych w budżecie oświatowym – ich planowanie i wydatkowanie. Większość nauczycieli szkół w Gminie Szczytniki posiada pełne kwalifikacje, wielu się doskonali podejmując studia podyplomowe, kursy oraz inne formy doskonalenia zawodowego.

5. Osiągnięcia szkół Gminy Szczytniki

Tabela 5. Osiągnięcia Zespołu Szkół w Iwanowicach

Lp.	Imię i nazwisko	Nazwa konkursu
1.	Antczak Mateusz V SP	Nagroda za Powiatowy Etap Konkursu na E- kartkę Bożonarodzeniową
2.	Weroniki Gołanowskiej- V SP Natalii Laskowskiej – VI SP	Tytuł Laureata Szczepła Powiatowego XVI edycji Wojewódzkiego Konkursu Wiedzy o Wielkopolsce – powiat oraz rejon
3.	Angelika Rosiak, Izabela Łaska, Natalia Laskowska, Wiktoria Trzęsowska, Klaudia Maciołek, Katarzyna Ziótek, Julia Wąsik, Anita Gołębiewska, Anna Bednarska, Aleksandra Gibus i Aleksandra Krupczyńska, Wiktoria Nowak	- I miejsce Drużyny Dziewcząt w Mistrzostwach Powiatu w Piłce Ręcznej - VI miejsce w Mistrzostwach Rejonu w Piłce Ręcznej
4.	Angelika Rosiak, Izabela Łaska, Natalia Laskowska, Wiktoria Trzęsowska, Klaudia Maciołek, Kasia Ziótek, Julia Wąsik, Anita Gołębiewska, Wiktoria Nowak, Anna Bednarska, Aleksandra Gibus, Aleksandra Krupczyńska i Aleksandra Skowrońska	- I Miejsce w Mistrzostwach Powiatu w Piłce Koszykowej Drużyny Dziewcząt - V miejsce w Mistrzostwach Rejonu w Piłce Koszykowej
5.	Szymon Gołębiewski, Damian Śnieguła, Maciej Tułacz, Adrian Młynek, Jakub i Filip Cierniak, Tobiasz Piekarski, Bartłomiej Bzderek, Konrad Skowroński, Michał Krupa, Marcin Jankowski, Jakub	III miejsce w Mistrzostwach Powiatu w Piłce Koszykowej Drużyny Chłopców

	Kubiak, Norbert Kusz	
6.	Angelika Rosiak, Izabela Łaska, Anita Gołębiewska, Natalia Laskowska, Natalia Tyczyńska, Aleksandra Skowrońska	II miejsce dla Drużyny Dziewcząt w Mistrzostwach Powiatu w Czwórboju La
7.	Szymon Gołębiewski, Maciej Tułacz, Konrad Skowroński, Jakub Cierniak, Damian Śniegula, Adrian Młynek	III miejsce w Mistrzostwach Powiatu w Czwórboju La dla Drużyny Chłopców
8.	Jakub Cierniak VI SP	I miejsce oraz 20 miejsce w klasyfikacji Indywidualnej Mistrzostw Województwa
9.	Filip Cierniak VI SP	III miejsce - Mistrzostwa Powiatu w Warcabach Klasycznych
10.	Konrad Skowroński V SP	III miejsce - Indywidualne Mistrzostwa Powiatu w Biegach Przełajowych
11.	Martyna Łaska SP II	II miejsce - Powiatowe Biegi Uliczne „Cekowska Wiosna”
12.	Piotr Tyłski IV SP	II miejsce - Powiatowe Biegi Uliczne „Cekowska Wiosna”
13.	Karolina Cierniak III	III miejsce - Powiatowe Biegi Uliczne „Cekowska Wiosna”
14.	Weronika Cierniak I	III miejsce - Powiatowe Biegi Uliczne „Cekowska Wiosna”
15.	Damian Śniegula	I miejsce Klasyfikacji Indywidualnej Mistrzostw Powiatu w skoku w dal z wynikiem 482cm
16.	Anita Gołębiewska	I miejsce w Klasyfikacji Indywidualnej Mistrzostw Powiatu w Czwórboju La w biegu na dystansie 600 m z wynikiem 2 min 14 sekund
17.	Martyna Łaska	I miejsce XXX Ogólnopolskie Biegi Przełajowe im. Elżbiety Katolikowej w kategorii zacy młodszy dziewczynki na dystansie:200 m
18.	Konrad Trzęsowski	II miejsce XXX Ogólnopolskie Biegi Przełajowe im. Elżbiety Katolikowej w kategorii zacy starsi chłopcy na dystansie:400 m
19.	Angelika Jesion Karolina Mielcarek Santana Figiel	II miejsce w VII powiatowym festiwalu Pieśni Legionowej i Historycznej „Tu wszędzie jest moja ojczyzna”
20.	Martyna Jakóbczak Daria Szcześniak Iwona Strumpf Monika Krymarys Nikoletta Młynek Kamila Kołodziejczyk Daria Sobierajczyk Adrianna Kłysz Izabela Kruczyńska Weronika Kubacka Aleksandra Kurek	III miejsce w mistrzostwach powiatu kaliskiego w piłce koszykowej dziewcząt
21.	Kamila Kołodziejczyk	I miejsce w mistrzostwach powiatu kaliskiego w skoku w dal

22.	Daria Szcześniak	- III miejsce w mistrzostwach powiatu kaliskiego w rzucie oszczepem - III miejsce w Ogólnopolskich Biegach Przełajowych im. Elżbiety Katolikowej w Gruszczykach w biegu na 1000m
23.	Paulina Piekarska	III miejsce w mistrzostwach powiatu kaliskiego w pchnięciu kulem
24.	Michał Majas	III miejsce w Klasyfikacji Indywidualnej w Mistrzostwach Powiatu w Warcabach Klasycznych oraz I miejsce w Mistrzostwach Powiatu Kaliskiego w Szachach
25.	Przemysław Cierniak, Jan Tylski, Ciesielski Adrian, Rokita Jakub	III miejsce m w mistrzostwach powiatu w sztafecie szwedzkiej
26.	Piotr Tylski	II miejsce w Powiatowych Biegach Ulicznych „Cekowska Wiosna”
27.	Dominika Kubiak, Margarita Kucharska, Karolina Mielcarek, Nikoleta Młynek. Angelika Jesion	III miejsce w Pierwszym Powiatowym Festiwalu Piosenki Ekologicznej „Razem Młodzi Przyrodnicy”
28.	Joanna Kaczmarek	- Finalistka Wojewódzkiego Konkursu Wiedzy Obywatelskiej i Ekonomicznej - II m-ce w Międzyszkolnym Konkursie Wiedzy o Unii Europejskiej "Moja gmina w Unii Europejskiej" w Brzezinach - I m-ce w Międzyszkolnym Konkursie Wiedzy o Unii Europejskiej w Kaliszu - I m-ce w etapie powiatowym Konkursu Wiedzy o Samorządzie Terytorialnym - IV miejsce w Finale Wojewódzkim Konkursu Wiedzy o Samorządzie Terytorialnym - Laureatka Konkursu Wiedzy o Wielkopolsce Finalistka Wojewódzkiego Konkursu Historycznego
29.	Aleksandra Kowalska	Laureatka Konkursu Wiedzy o Wielkopolsce
30.	Anita Zmuda	Finalistka Wojewódzkiego Konkursu Historycznego
31.	Adrian Wąsik	- III m-ce w Międzyszkolnym Konkursie Wiedzy o Unii Europejskiej w Kaliszu - II m-ce w etapie powiatowym Konkursu Wiedzy o Samorządzie Terytorialnym - V miejsce w Finale Wojewódzkim Konkursu Wiedzy o Samorządzie Terytorialnym
32.	Michał Jankowski	III m-ce w etapie powiatowym Konkursu Wiedzy o Samorządzie Terytorialnym
33.	Konrada Mrugasiewicza, Jana Tylskiego, Nikoletty Młynek	Nagroda dla ucznia gimnazjum za Powiatowy Etap Konkursu na E-kartkę Bożonarodzeniową
34.	Nikoleta Młynek	Nagroda dla uczennicy gimnazjum za III miejsce w Powiatowym Konkursie na E- kartkę Wielkanocną
35.	Filip Jakóbczak, Malwina Gołębiowska Przedszkole w Iwanowicach	I miejsce w eliminacjach powiatowych - Konkurs plastyczny "Zapobiegajmy pożarom"
36.	Filip Jakóbczak Przedszkole w Iwanowicach	wyróżnienie w eliminacjach wojewódzkich - Konkurs plastyczny "Zapobiegajmy pożarom"
37.	Dominik Doruch „0” w Sobiesękach Drugich	III miejsce w eliminacjach powiatowych - Konkurs plastyczny "Zapobiegajmy pożarom"

Tabela 6. Osiągnięcia Zespołu Szkół w Marchwaczu

	Imię i nazwisko	Osiągnięte miejsce i nazwa konkursu
1.	Martyna Owczarek I GIM	I miejsce w powiecie w Biegu na dystansie 100 m
2.	Piotr Szereda III GIM	III miejsce w powiecie w skoku w dal
3.	Emilia Durman III GIM	- III miejsce w powiecie w turnieju warcabowym - III miejsce w powiecie w konkursie ortograficznym „Z ortografią za pan brat” - II miejsce w Gimnazjalnym Konkursie Wiedzy o Unii Europejskiej w Kaliszu
4.	Agnieszka Łańduch VI SP	I miejsce w powiecie i 6 miejsce w Finale Wojewódzkim oraz awans do Finału krajowego w turnieju warcabowym
5.	Konrad Grudziecki II GIM	III miejsce w powiecie w indywidualnych biegach przełajowych
6.	Nikoła Błaszczyk VI SP	III miejsce w powiecie w konkursie plastycznym „Symbole krajów anglojęzycznych”
7.	Natalia Śniegula VI SP	II miejsce w Powiatowym Konkursie na Kartkę Bożonarodzeniową
8.	Nadia Błaszczyk Paulina Dulas Liliana Gajewska Wiktoria Jakubek Lena Łukacka Wiktoria Menderska Nikoła Nowicka Angelika Pawlak Michał Suhecki Damian Szczęsny II SP	I miejsce w Ogólnopolskim Konkursie plastycznym na Marzannę „Wspólnie powitajmy wiosnę”
9.	„Ćwierćnutki” - Gabrysia Bartoszek - Daria Nowak - Lena Łukacka - Liliana Gajewska - Nadia Błaszczyk - Nikoła Nowicka	Wyróżnienie w Międzyszkolnym Konkursie Kolęd i Pastorałek w Moskurni
10.	Marcelina Olejnik V SP	Grand Prix I Festiwal Piosenki Obcojęzycznej

Tabela 7. Osiągnięcia Zespołu Szkół w Radliczycach

Lp.	Imię i nazwisko	Osiągnięte miejsce i nazwa konkursu
1.	Alicja Olejnik III GIM	- I miejsce w etapie powiatowym , II miejsce w etapie wojewódzkim - Ogólnopolski konkurs plastyczny pod hasłem „Twoja wiedza i czujka czadu w domu, tlenek węgla nie zrobi nic nikomu” - II miejsce w Powiatowym Konkursie Ortograficznym „Z ortografią za pan brat” - I miejsce w konkursie powiatowym „Moja szkoła” na prezentację multimedialną o szkole - finalistka Wojewódzkiego Konkursu Języka Polskiego dla uczniów gimnazjum
2.	Oliwia Domagała I GIM	- II miejsce w Mistrzostwach Powiatu Kaliskiego Ziemskiego w warcabach klasycznych
3.	Aleksandra Łuczak, Marta Leszka, Oliwia Domagała I GIM	I miejsce w etapie diecezjalnym i finaliści VII Ogólnopolskiej Franciszkańskiej Olimpiady Wiedzy o św. Maksymilianie Marii Kolbe
4.	Kamil Mikołajczyk II SP	I miejsce w etapie powiatowym konkursu plastycznego „Zapobiegajmy pożarom”

5.	Aleksandra Tomczyk VI SP	III miejsce w Indywidualnych Biegach Przełajowych w Mistrzostwach Powiatu Ziemskiego
6.	Emilia Kowalczyk III SP	V miejsce w etapie wojewódzkim Ogólnopolskiego konkursu plastycznego „Zapobiegajmy pożarom”
7.	Zuzanna Wietrzyk III SP	wyróżnienie w etapie rejonowym III Ogólnopolskiego Konkursu Plastycznego - „Bezpiecznie na wsi – powiedz STOP upadkom!”, ogłoszonego przez KRUS

Tabela 8. Osiągnięcia Zespołu Szkół w Stawie

Lp.	Imię i nazwisko	Osiągnięte miejsce i nazwa konkursu
1.	Anita Powązka	- III miejsce w Drużynowym Turnieju Szachowym - III miejsce w Indywidualnym Turnieju Szachowym - III miejsce w XV Koźmineckim Wyścigu Kolarskim - III miejsce w Drużynowym XV Koźmineckim Wyścigu Kolarskim
2.	Robert Musiałowicz	III miejsce w Drużynowym Turnieju Szachowym
3.	Kacper Kołaciński	III miejsce w Drużynowym Turnieju Szachowym
4.	Jakub Nowak	III miejsce w Drużynowym Turnieju Szachowym
5.	Kinga Lubecka	- II miejsce w Indywidualnym Turnieju Szachowym i udział w Wojewódzkich Mistrzostwach w Warcabach Klasycznych - II miejsce w XV Koźmineckim Wyścigu Kolarskim - III miejsce w Drużynowym XV Koźmineckim Wyścigu Kolarskim
6.	Jakub Raniś	- II miejsce w XV Koźmineckim Wyścigu Kolarskim - III miejsce w Drużynowym XV Koźmineckim Wyścigu Kolarskim
7.	Kacper Michałkiewicz	III miejsce w Drużynowym XV Koźmineckim Wyścigu Kolarskim
8.	Wiktor Puławski	III miejsce w Drużynowym XV Koźmineckim Wyścigu Kolarskim
9.	Patryk Lipiński	III miejsce w Drużynowym XV Koźmineckim Wyścigu Kolarskim
10.	Mikołaj Malewski Wojciech Woźny Jakub Ostrowski	III miejsce w powiecie w Drużynowym Turnieju Szachowym
11.	Karolina Szamatuła	- I miejsce w Powiatowym Turnieju Szachowym - I miejsce w Mistrzostwach Powiatu w Warcabach Klasycznych - III miejsce w powiecie w Drużynowym Turnieju Szachowym
12.	Dominika Przybyłek	- I miejsce w Mistrzostwach Powiatu w biegu na dystansie 300m. - I miejsce w powiecie w sztafecie szwedzkiej - I miejsce w biegu na dystansie 300m. szkół gimnazjalnych w Mitingu Lekkoatletycznym o Puchar Starosty Kaliskiego
13.	Klaudia Augustyniak	- I miejsce w biegu na dystansie 1000m. „Wiosna Cekowska 2013” - II miejsce w Mistrzostwach Powiatu w skoku w dal. - I miejsce w powiecie w sztafecie szwedzkiej - II miejsce w skoku w dal szkół gimnazjalnych w Mitingu Lekkoatletycznym o Puchar Starosty Kaliskiego
14.	Weronika Augustyniak	- II miejsce w Mistrzostwach Powiatu w biegu na dystansie 100m. - I miejsce w powiecie w sztafecie szwedzkiej
15.	Olga Furmaniak	- III miejsce w biegu na dystansie 1000m. „Wiosna Cekowska 2013” - II miejsce w Mistrzostwach Powiatu w Indywidualnych Biegach Przełajowych na dystansie 1200m. - III miejsce w Biegach Przełajowych im. Elżbiety Katolickiej w Gruszczykach
16.	Patrycja Płuciennik	- III miejsce w Mistrzostwach Powiatu w skoku w dal. - I miejsce w skoku w dal szkół gimnazjalnych w Mitingu Lekkoatletycznym o Puchar Starosty Kaliskiego. - I miejsce w powiecie w sztafecie szwedzkiej

17.	Alicja Dziedzic	- I miejsce w biegu na dystansie 1500m. „Wiosna Cekowska 2013” - II miejsce w Mistrzostwach Powiatu w Indywidualnych Biegach Przełajowych na dystansie 1200m. - II miejsce w Mistrzostwach Powiatu w biegu na dystansie 1000m. - I miejsce w biegu na dystansie 600m. szkół gimnazjalnych w Mitingu Lekkoatletycznym o Puchar Starosty Kaliskiego. - II miejsce w Biegach Przełajowych im. Elżbiety Katolickiej w Gruszczykach
18.	Jakub Powązka	II miejsce w Mistrzostwach Powiatu w rzucie oszczepem
19.	Filip Ludwiczak IV SP	Konkurs plastyczny „Moja Bezpieczna Droga do szkoły” Finał wojewódzki: I etap - laureat(praca umieszczona na kalendarzu) II etap - wyróżnienie
20.	Wiktoria Gaj V SP	II miejsce - „Zapobiegajmy Pożarom” Ogólnopolski Konkurs Plastyczny XVIII edycja. Etap powiatowy
21.	Filip Ludwiczak IV SP	III miejsce - „Zapobiegajmy Pożarom” Ogólnopolski Konkurs Plastyczny XVIII edycja. Etap powiatowy
22.	Patrycja Pilas IV SP	Wyróżnienie - „Bezpiecznie na wsi - powiedz STOP upadkom!” III Ogólnopolski Konkurs Plastyczny KRUS. Etap powiatowy
23.	Patrycja Płuciennik	- I miejsce w XIII Międzygminnym Festiwalu Piosenki Dziecięcej i Młodzieżowej w Opatówku. - I miejsce w XIV Międzyszkolnym Festiwalu „Komu Piosenkę” w Błazkach
24.	Karolina Kudaś	I miejsce w Międzygminnym Konkursie Wiedzy o Unii Europejskiej. Moja Gmina w Unii Europejskiej

Tabela 9. Osiągnięcia Zespołu Szkół w Szczytnikach

Lp.	Imię i nazwisko	Osiągnięte miejsce i nazwa konkursu
1.	Filip Militowski II GIM	Finalista Wojewódzkiego Konkursu Fizycznego
2.	Justyna Kuświk V SP	- I miejsce - XXIII Biegi Uliczne Wiosna Cekowska 2013 - I miejsce - Mistrzostwa Powiatu Kaliskiego Ziemskiego w Indywidualnych Biegach Przełajowych dziewcząt klas V - I miejsce - Mistrzostwa Powiatu Kaliskiego Ziemskiego w Biegu na 60 m w Czwórboju L.A. (8,60 s) - I miejsce - Mistrzostwa Powiatu Kaliskiego Ziemskiego w Skoku w dal w Czwórboju L.A. (4m 52 cm) - I miejsce - Mistrzostwa Powiatu Kaliskiego Ziemskiego w Rzucie Piłeczka Palantową w Czwórboju L.A (39m) - I miejsce - Mistrzostwa Powiatu Kaliskiego Ziemskiego w klasyfikacji indywidualnej w Czwórboju L.A
3.	Klaudia Suchecka VI SP	III miejsce - IV Powiatowy Konkurs Języka Angielskiego
4.	Anna Czarnecka V SP	I miejsce - XIII Międzygminny Festiwal Piosenki Dziecięcej i Młodzieżowej Opatówek 2013
5.	Katarzyna Kuchnicka IV SP	- III miejsce - Mistrzostwa Powiatu Kaliskiego Ziemskiego w Indywidualnych Biegach Przełajowych dziewcząt klas IV - I miejsce - Ogólnopolski Konkurs plastyczny „Zapobiegajmy Pożarom” eliminacje powiatowe - Wyróżnienie - III Ogólnopolski Konkurs Plastyczny „Bezpiecznie na Wsi – Powiedz STOP Upadkom !” etap wojewódzki
6.	Bartłomiej Trzęsowki „0” Szkoła Filialna w Pośredniku	Wyróżnienie - III Ogólnopolski Konkurs Plastyczny „Bezpiecznie na Wsi – Powiedz STOP Upadkom !” etap wojewódzki

7.	Dawid Kubicki III SP	Laureat - Konkurs Plastyczny „Moja bezpieczna droga do szkoły” organizowany przez ODN Kalisz i WORD w Kaliszu
8.	Wiktor Leszka I GIM	- I miejsce - Mistrzostwa Powiatu Kaliskiego Ziemskiego w Indywidualnych Biegach Przełajowych gimnazjum chłopców klas I - I miejsce - XXIII Biegi Uliczne Wiosna Cekowska 2013
9.	Dawid Kubiak II SP	II miejsce - XXIII Biegi Uliczne Wiosna Cekowska 2013
10.	Anna Shkirman-Zimny I SP	- III miejsce - XI Międzyszkolny Festiwal Piosenki Ekologicznej „ Zielono Nam” - Wyróżnienie - I Powiatowy Konkurs Piosenki Ekologicznej - Wyróżnienie - Ogólnopolski Konkurs Plastyczny „Twoja wiedza i czujka czadu w domu, tlenek węgla nic złego nie zrobi nikomu”
11.	Błażej Sowa I GIM	- II miejsce - Ogólnopolski Konkurs plastyczny „Zapobiegajmy Pożarom” eliminacje powiatowe - Wyróżnienie - Ogólnopolski Konkurs plastyczny „ - Zapobiegajmy Pożarom” eliminacje wojewódzkie - I miejsce - Konkurs plastyczny pt: „ Las zaprasza nas” zorganizowany przez Ośrodek Kultury Leśnej w Gołuchowie
12.	Katarzyna Żeglicka I GIM	Wyróżnienie - Ogólnopolski Konkurs plastyczny „ Zapobiegajmy Pożarom” eliminacje wojewódzkie
13.	Jacek Marciniak III SP	I miejsce - Konkurs plastyczny „ Tajemniczy ogród” organizowany przez ODN Kalisz i Związek Komunalnych Gmin „ Czyste Miasto Czysta Gmina”
14.	Klaudia Bider I SP	II miejsce - Konkurs plastyczny „ Tajemniczy ogród”
15.	Julia Michalak V SP	- II miejsce - Ogólnopolski Konkurs Plastyczny „Twoja wiedza i czujka czadu w domu, tlenek węgla nic złego nie zrobi nikomu” - Nagroda - II Powiatowy Konkurs Informatyczno Plastyczny „E- kartka bożonarodzeniowa” - Wyróżnienie - III Międzyszkolny Konkurs Dziennikarski zorganizowanym przez ODN Kalisz
16.	Daria Niewiadomska I SP	III miejsce - II Konkurs Plastyczny „Las jesienią” org. Nadleśnictwo Kalisz
17.	Nikola Witkowska Przedszkole „Tęcza”	Laureat - II Konkurs Plastyczny „Las jesienią” org. Nadleśnictwo Kalisz
18.	Anna Kubicka Przedsz- kole „Tęcza”	Laureat - II Konkurs Plastyczny „Las jesienią” org. Nadleśnictwo Kalisz
19.	Mateusz Olejnik VI SP	I miejsce - Mistrzostwa Powiatu Kaliskiego Ziemskiego w Rzucie Piłeczka Palantową w Czwórboju L.A (54m)
20.	Wiktor Matela III GIM	- II miejsce - XIX Kaszubskie Spotkania Akeordonowe Laureat - XVIII Słupeckie Spotkania Muzyczne - Wyróżnienie - Międzynarodowy Konkurs Akordeonowy w Tczewie - III miejsce - XIII Grudziądzki Konkurs Akordeonowy
21.	Justyna Kuświk Ewa Wietrzyk Paulina Wojtczak Martyna Martużalska Aleksandra Kuświk Aleksandra Juszcak Aleksandra Małeczka Katarzyna Kuchnicka	II miejsce - Mistrzostwa Powiatu Kaliskiego Ziemskiego w piłce nożnej dziewcząt

6. Finansowanie oświaty

Wydatki na oświatę, to znacząca część budżetu niemal każdej jednostki samorządu terytorialnego. Środki te pochodzą z subwencji oświatowej, dotacji oraz środków własnych gminy. Przepisy określające zasady finansowania oświaty stanowią, że liczba uczniów jest podstawowym elementem podziału subwencji oświatowej w budżecie państwa. Nie uwzględnia się w podziale subwencji indywidualnych uwarunkowań gmin wiejskich i poszczególnych placówek oświatowych.

Dotychczasowe zasady zwiększania subwencji dla obszarów wiejskich nie rekompensują wysokich kosztów wynikających z niższej średniej liczby uczniów w oddziałach, konieczności wypłaty dodatkowych elementów wynagrodzenia dla nauczycieli, takich jak: dodatek wiejski i mieszkaniowy oraz dowożenia uczniów. Gmina sukcesywnie w ostatnich latach przeznacza znaczące środki na inwestycje w budynki i infrastrukturę oświaty.

Tabela 10 Wydatki inwestycyjne i remontowe w latach 2010-2013

	2010	2011	2012	Plan 2013
inwestycje + remonty	286 910	210 956	1 621 700	2 902 969
% ogółem wydatków budżetowych	1%	1%	7%	12%

Do największych inwestycji w oświacie i infrastrukturę należą:

- 1) rozbudowa szkoły w Szczytnikach wraz z salą gimnastyczną;
- 2) termomodernizacja budynków zespołów Szkół w Szczytnikach, Marchwaczu i Iwanowicach.
- 3) budowa boisk ogólnodostępnych do siatkówki i koszykówki ze sztuczną nawierzchnią przy Zespołach Szkół w Stawie, Marchwaczu i Iwanowicach.

W latach 2010-2012 budżet związany z finansowaniem zadań oświatowych kształtuje się następująco:

Tabela 11. Wydatki na oświatę w gminie Szczytniki w latach 2010-2012.

Rodzaje wydatków	2010r.	2011r.	2012r.	plan na 2013r.
Utrzymanie bieżące szkół podstawowych	5 897 245,72	6 002 959,28	5 863 629,88	5 303 484,00
Utrzymanie bieżące oddziałów przedszkolnych	278 122,35	313 715,95	381 460,77	596 368,00
Utrzymanie bieżące przedszkoli	1 077 260,38	1 178 423,89	1 305 482,80	1 378 050,00
Utrzymanie bieżące gimnazjów	1 797 964,31	1 965 530,67	2 113 552,20	2 379 047,00
Utrzymanie BOS	275 186,03	244 693,91	260 750,74	300 162,00
Dokształcanie nauczycieli	49 139,00	43 899,63	41 229,01	57 870,00
Dowóz uczniów	23 762,41	33 422,48	106 296,91	306 000,00
Światlice	0,00	0,00	17 581,99	146 355,00
Pomoc materialna dla ucznia (stypendia + wyprawka szkolna)	149 657,24	142 145,49	107 046,05	95 779,00

Projekt POKL	0,00	236 526,53	0,00	123 080,00
Inwestycje	7 000,00	13 214,00	5 499,00	50 300,00
Pozostała działalność	44 485,00	45 124,00	87 144,85	78 227,00
OGÓŁEM:	9 599 822,44	10 219 655,83	10 289 674,20	10 814 722,00
Wydatki Gminy Szczytniki	22 009 711,00	21 312 190,00	23 563 750,34	25 341 080,00
% udziału wydatków oświatowych w wydatkach gminy	43,62%	47,95%	43,67%	42,68%

Tabela 12. Źródła finansowania wydatków w latach 2008-2012

	2 010	2011	2012	Plan na 2013
Wydatki ogółem	9 599 822,00	10 219 655,83	10 289 674,20	10 814 722,00
Subwencje	6 347 685,00	6 511 758,00	6 630 331,00	6 940 525,00
Dotacje	133 757,00	378 672,02	107 646,05	283 516,00
Środki własne gminy	3 118 380,00	3 329 225,81	3 551 697,15	3 590 681,00

Analizując tabele należy pamiętać, iż w roku 2012 zaszły znaczne zmiany w organizacji oświaty w gminie. Od września 2012 roku powstał nowy oddział przedszkolny przy Szkole Podstawowej w Szczytnikach oraz świetlice w Iwanowicach, Marchwacu, Radliczycach i Szczytnikach. W Zespole Szkół w Stawie utworzenie świetlicy zaplanowano dopiero na 2013r. Szkoły Podstawowe w Mroczkach Wielkich, Sobiesękach Drugich oraz Pośredniku zostały przekształcone na filie Szkół w Podstawowych w Radliczycach, Iwanowicach i Szczytnikach. Przekształcone szkoły podstawowe mają ujęte wydatki tylko do sierpnia 2012r. Natomiast od września 2012 koszty dotyczące filii są ujmowane w macierzystych szkołach podstawowych. Tak samo należy rozumieć wydatki związane z oddziałami przedszkolnymi. Koszty prowadzenia „0” w Mroczkach Wielkich, Sobiesękach i Pośredniku są odpowiednio przypisane do wydatków „0” w Radliczycach, Iwanowicach i Szczytnikach. Kolejną ważną zmianą jest sposób przypisania kosztów wynagrodzeń nauczycieli, od 2012r rozliczane są zgonie z etatem jaki jest realizowany w danej szkole. Przykładowo Nauczyciel X pracujący w Zespole Szkół posiadał 0,7 etatu w szkole podstawowej oraz 0,3 etatu w gimnazjum (łącznie 1 etat). Do sierpnia 2012 jego koszty w całości były rozliczane w szkole podstawowej, od września 2012r. są one rozliczane proporcjonalnie do etatu. Dlatego występujące różnice w przypadku wydatków w Szkołach Podstawowych i Gimnazjach .

W skład wydatków związanych z wynagrodzeniem i jego pochodnymi wchodzi oprócz wynagrodzenia za pracę m.in. dodatek wiejski i mieszkaniowy, ZUSy płacone przez pracodawcę oraz „13”. Do pozostałych wydatków zaliczamy m.in. energię, telefon, internet, opał, pomoce dydaktyczne, materiały biurowe, remonty oraz usługi. Należy wspomnieć także, iż w 2012 nastąpiła od września podwyżka wynagrodzeń nauczycieli o 5% a stawka ZUS od marca 2012 wzrosła o 2,5% co także wpłynęło na wzrost kosztów utrzymania Szkół.

Tabela 13. Łączne zestawienie wydatków w latach 2010-2012

	Placówka	2010r.	2011r.	2012r	plan na 2013r.
Iwanowice	SP w Iwanowicach	915 152,17	979 598,97	1 050 959,16	1 234 985,00
	SP w Sobiesękach II	494 403,03	508 977,58	349 440,54	0,00
	Gimnazjum w Iwanowicach	780 022,94	817 670,63	793 374,41	849 046,00
	Przedszkole w Iwanowicach	370 294,55	429 641,26	483 121,01	502 708,00
	"O" w Iwanowicach	0,00	0,00	20 404,48	71 380,00
	"O" w Sobiesękach II	47 526,98	53 632,91	29 572,10	0,00
	świetlica w Iwanowicach	0,00	0,00	4 977,24	45 045,00
	OGÓŁEM: w tym wynagrodzenia pozostałe koszty	2 607 399,67	2 789 521,35	2 731 848,94	2 703 164,00
Marchwacz	SP w Marchwaczu	933 609,06	900 043,18	883 448,98	831 743,00
	Gimnazjum w Marchwaczu	95 322,44	163 902,11	249 423,64	365 791,00
	"O" w Marchwaczu	61 955,10	73 805,83	94 844,18	189 871,00
	świetlica w Marchwaczu	0,00	0,00	5 765,89	28 835,00
	OGÓŁEM: w tym wynagrodzenia pozostałe koszty	1 090 886,60	1 137 751,12	1 233 482,69	1 416 240,00
Radliczyce	SP w Radliczycach	693 658,54	690 950,86	816 507,08	871 027,00
	SP w Mroczkach Wielkich	465 132,76	488 279,73	346 292,21	0,00
	Gimnazjum w Radliczycach	190 319,09	224 479,30	237 609,12	288 252,00
	"O" w Radliczycach	55 308,07	61 061,34	85 188,08	142 838,00
	"O" w Mroczkach Wielkich	44 230,31	53 701,31	38 750,19	0,00
	świetlica w Radliczycach	0,00	0,00	4 780,40	27 885,00
	OGÓŁEM: w tym wynagrodzenia pozostałe koszty	1 448 648,77	1 518 472,54	1 529 127,08	1 330 002,00
Staw	SP w Stawie	1 041 060,71	1 053 122,43	1 062 195,23	1 185 952,00
	Gimnazjum w Stawie	481 095,09	486 137,42	510 688,75	510 128,00
	Przedszkole w Stawie	325 895,62	349 392,31	379 249,50	421 798,00
	świetlica w Stawie	0,00	0,00	0,00	27 630,00
	OGÓŁEM: w tym wynagrodzenia pozostałe koszty	1 848 051,42	1 888 652,16	1 952 133,48	2 145 508,00
Szczytniki	SP w Szczytnikach	850 616,09	872 226,09	995 497,79	1 230 077,00
	SP w Pośredniku	510 613,36	549 535,44	364 787,89	0,00
	Gimnazjum w Szczytnikach	251 204,75	274 835,21	322 456,28	365 830,00
	Przedszkole w Szczytnikach	381 070,21	403 063,32	443 112,29	453 544,00
	"O" w Pośredniku	69 101,89	71 514,56	51 167,58	0,00
	"O" w Szczytnikach	0,00	0,00	61 534,16	192 279,00
	świetlica w Szczytnikach	0,00	0,00	2 058,46	16 960,00
	OGÓŁEM: w tym wynagrodzenia pozostałe koszty	2 062 606,30	2 171 174,62	2 240 614,45	2 258 690,00
ŁĄCZNIE: w tym wynagrodzenia pozostałe koszty		9 057 592,76	9 505 571,79	9 687 206,64	9 853 604,00

Tabela 14. Średniomiesięczny koszt* utrzymania placówek oświatowych w przeliczeniu na 1 ucznia w latach 2010-2012

Lp	Wyszczególnienie	średniomiesięczne wydatki na jednego ucznia			
		2010	2011	01-08.2012	09-12.2012
1	SP Iwanowice	516,45	552,21	556,28	
2	SP Mroczki Wielkie	980,36	1 030,26	1 094,45	
3	SP Pośrednik	930,25	1 061,00	1 113,45	
4	SP Sobiesęki Drugie	874,89	1 023,34	1 135,52	
5	SP Staw	788,70	830,85	900,29	
Średnia dla SP		818,13	899,53	960,00	
1	GIM Iwanowice	496,20	592,51	661,51	
2	GIM Staw	657,23	698,47	714,07	
Średnia dla GIM		576,72	645,49	687,79	
1	Przed Iwanowice	596,32	711,26	823,08	
2	Przed Staw	743,04	717,95	709,25	
3	Przed "Tęcza" Szczytniki	605,58	653,08	737,11	
Średnia dla przed		648,31	694,09	756,48	
1	ZS Marchwacz	755,95	836,90	954,31	904,26
2	ZS Radliczyce	842,37	863,20	938,84	780,52
3	ZS Szczytniki	563,21	604,73	623,79	638,35
4	ZS Iwanowice				664,70
5	ZS Staw				796,43
Średnia dla ZS		720,51	768,28	838,98	756,85
Średnia ogółem		690,92	751,85	810,81	756,85

*Wydatki nie zawierają usług remontowych, inwestycji, doliczony jest odpis na ZFŚS

W roku 2012 zaszło bardzo dużo zmian, dlatego został on podzielony na dwa okresy pierwszy 01.01.2012-31.08.2012 oraz drugi 01.09.2012-31.12.2012. Jednakże porównywanie tego roku do poprzednich okresów jest bezzasadne, w każdym z tych okresów występują inne wydatki, przykładowo na początku roku wypłacane są „13” oraz jednorazowy dodatek uzupełniający, które znacznie podwyższają średniomiesięczne wydatki w tym okresie. Ponadto porównywanie kosztów nowo powstałych zespołów do poprzednio już istniejących, również jest niemożliwe, ponieważ od września każdy zespół posiada inną strukturę. Dlatego średniomiesięczny koszt utrzymania placówek oświatowych w przeliczeniu na 1 ucznia w roku 2012 nie powinny być porównywane z latami poprzednimi.

7. Nauczanie i wychowanie

Prawidłowe funkcjonowanie systemu oświaty na terenie Gminy Szczytniki winno:

- 1 zapewnić dobry poziom realizacji podstawy programowej określonej przez Ministerstwo Edukacji Narodowej,

- 2 wspierać pełen rozwój uczniów i wychowawczą pracę rodziców oraz stwarzać możliwości skutecznego przeciwdziałania zjawiskom negatywnym,
- 3 oferować dodatkowe programy wynikające z uzdolnień i zainteresowań młodzieży, potrzeb współczesności, naturalnych warunków gminy itp.
4. stwarzać młodzieży możliwości do angażowania się w życie społeczności lokalnej.

Podstawowym celem kształcenia jest:

1. stwarzanie warunków do pełnego rozwoju osobowości młodego człowieka,
2. eliminowanie zjawisk zagrażających temu rozwojowi.

Założone cele osiągnąć są dzięki:

1. prawidłowemu doborowi kadry zarządzającej placówkami oświatowymi,
2. kompetentnej kadrze pedagogicznej (nauczyciele – wychowawcy),
3. prawidłowej współpracy między podmiotami odpowiedzialnymi za przeciwdziałanie zjawiskom negatywnym (szkoła, rodzice, poradni pp, policja, itp.).
4. prawidłowym warunkom technicznym i właściwemu stanowi budynków, odpowiedniemu wyposażeniu, prowadzonym corocznie w miarę najważniejszych potrzeb remontów i modernizacji.

Podjmując wyzwania i stawiając cele, należy stwierdzić i zdawać sobie sprawę, że środki na realizację zadań oświatowych są ograniczone. Toteż środki publiczne bez wątpienia należy angażować w to, co konieczne, trwałe i efektywne.

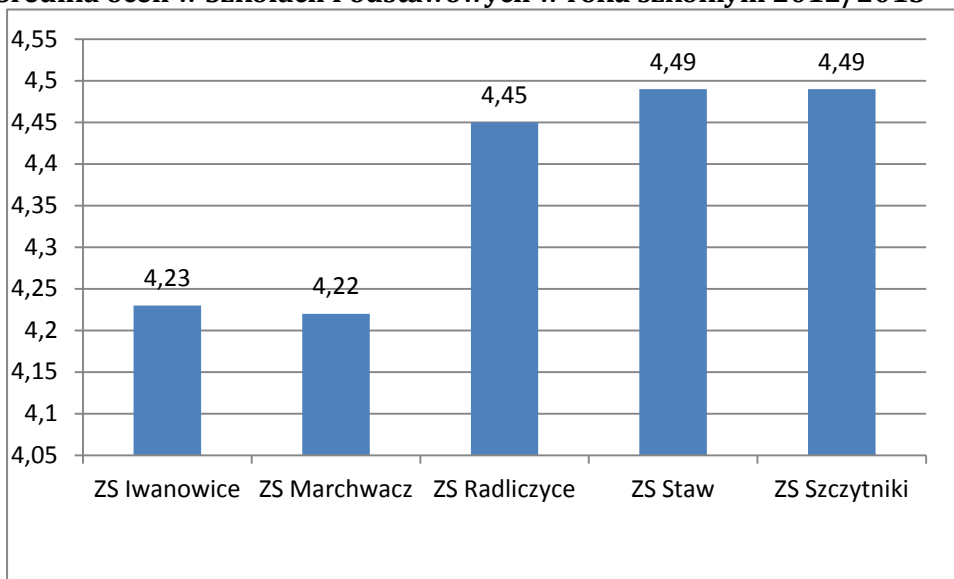
Dyrektorów szkół należy zobowiązać do:

- podejmowania trafnych decyzji w zakresie doboru kadry pedagogicznej,
- racjonalnego kształtowania kosztów bieżących,
- prawidłowego zarządzania powierzonym majątkiem,
- tworzenia atrakcyjnej oferty edukacyjnej dla uczniów,
- aktywnego pozyskiwania środków pozabudżetowych na działania poszerzające ofertę edukacyjną szkoły,
- stałej współpracy z rodzicami, organizacjami pozarządowymi w celu uzyskania wsparcia organizacyjnego i pomocy materialnej.

Zadania dydaktyczne i wychowawcze w szkołach i przedszkolach realizowane są poprawnie.

Poniżej przedstawiono za pomocą wykresów i tabeli średnie oceny , wskaźniki promocji, frekwencji oraz ocen z zachowania uczniów gimnazjów oraz szkół podstawowych w klasach IV-VI w roku szkolnym 2012/2013

Wykres 6 Średnia ocen w Szkołach Podstawowych w roku szkolnym 2012/2013



Wykres 7 Średnia ocen w Gimnazjach w roku szkolnym 2012/2013

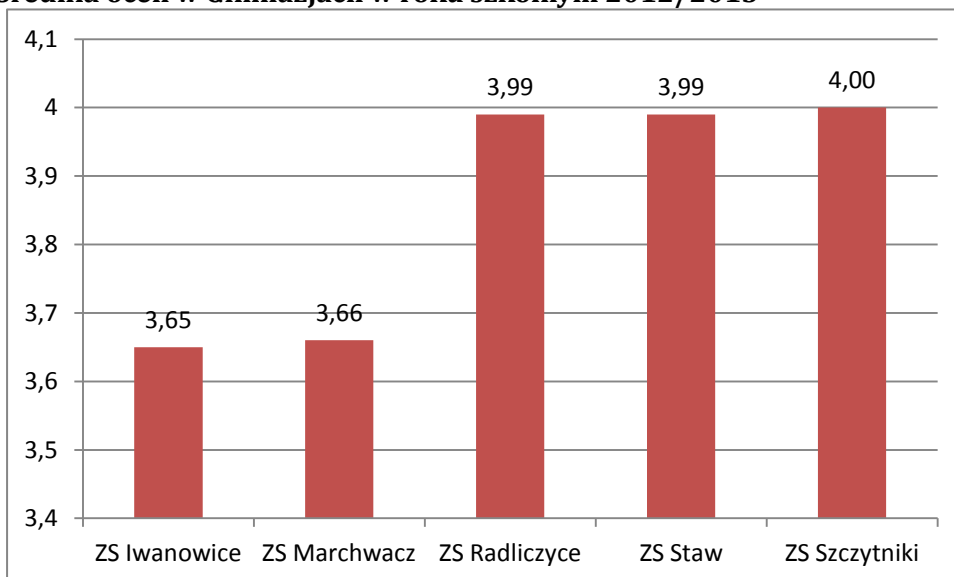


Tabela 15. Wskaźniki promocji, frekwencji oraz ocen z zachowania uczniów gimnazjów oraz szkół podstawowych w klasach IV-VI w roku szkolnym 2012/2013

Wyszczególnienie		% promocji	% uczniów, którzy uzyskali promocję z wyróżnieniem	Frekwencja	ocena z zachowania				
					wzorowa	bardzo dobra	dobra	poprawna	Nieodpowiednia
ZS Iwanowice	SP	100,00%	35,00%	95,04%	13,00%	59,00%	21,00%	6,00%	1,00%
	GIM	100,00%	10,00%		20,00%	30,00%	29,00%	20,00%	3,00%
ZS Marchwacz	SP	100,00%	29,63%	93,40%	25,93%	48,15%	11,11%	14,81%	
	GIM	100,00%	13,33%		16,67%	63,33%	6,67%	13,33%	
ZS Radliczyce	SP	100,00%	34,00%	89,59%	21,96%	39,02%	39,02%		
	GIM	94,12%	15,00%	92,24%	17,65%	52,94%	23,53%	5,88%	
ZS Staw	SP	100,00%	48,33%	90,07%	63,30%	26,70%	10,00%		

	GIM	100,00%	30,19%		52,85%	7,55%	28,30%	11,30%	
ZS Szczytniki	SP	100,00%	47,60%	93,20%	38,10%	38,10%	17,46%	4,76%	1,58%
	GIM	100,00%	20,00%		21,67%	41,66%	21,67%	15,00%	

8. Pozyskiwanie środków finansowych z różnych źródeł pozabudżetowych i ich przeznaczenie

Tabela 16. Pozyskane środki z Rady Rodziców oraz darowizn

Nazwa Szkoły	Rada Rodziców	Darowizny	Inne	Pozyskana kwota na ucznia
Zespół Szkół w Iwanowicach	<p>Pozyskana kwota: 13461,55</p> <ul style="list-style-type: none"> - naprawa komputerów, ksero, zakup tuszy - zakup uchwytu do projektora oraz instalacja projektora w sali nr 11 i 9 -centrala telefoniczna - założenie monitoringu - malowanie budynku przedszkola - zakup piłkarzyków - zakupiono zamki do szafek - zakupiono nakrycia szklane - choinka noworoczna dla uczniów - organizacja mikołajek dla uczniów i koncertu świąteczno-noworocznego, Dnia Kobiet, Święta patrona szkoły, Dnia Babci, Dnia Matki, Dnia Dziecka - zakup książek na nagrody oraz dyplomy - transport uczniów do Kalisza (kino) - zakup flag - materiały na gazetki szkolne, papier ksero 		<p>Pozyskana kwota: 5631,71</p> <ul style="list-style-type: none"> - zakup dywanu do Oddziału Przedszkolnego -zakup pomocy do Oddziału Przedszkolnego - zakupiono sprzęt sportowy, 	58,93 zł
Zespół Szkół w Marchwaczu	<p>Pozyskana kwota: 19.270,29 zł</p> <ul style="list-style-type: none"> - zakup kserokopiarki - oprogramowanie do pracowni komputerowej 1094,70 zł - zakup telewizora do świetlicy 1699,00 zł - armatura do łazienki dla najmłodszych 804,01 zł - drzwi do łazienki dla najmłodszych 444,00 zł - płytki ścienne i podłogowe do łazienki dla najmłodszych 757,46 zł - aparat fotograficzny i radioodtwarzacz CD 668 zł - radiomagnetofon i dwa zestawy głośników 			175,18 zł

	<p>386,99 zł</p> <ul style="list-style-type: none"> - dokupiono szafki dla przedszkolaków 495,00 zł - artykuły: malarskie, hydrauliczne, elektryczne, papiernicze, chemiczne, gospodarcze - tusze do drukarek - benzyna do kosiarki i inne - nagrody książkowe dla uczniów - przejazdy dla uczniów (4000 zł) - upominki dla kl. 1 SP i kl. I GIM z okazji ślubowania - zakup pączków na szkolne konkursy i zawody - zakup długopisów z logo szkoły - dopłata do wyjazdu do Częstochowy 295,00 zł i do wyjazdu dla klasy III gimnazjum 550,00 zł, - książki do biblioteki szkolnej - prowadzenie zabawy choinkowej 200,00 zł nagrody na konkursy organizowane w ramach festynu i inne 			
Zespół Szkół w Radliczycach	<p>Pozyskana kwota: 13817,52+2500,00(robocizna)</p> <ul style="list-style-type: none"> - urządzenie świetlicy szkolnej - choinka noworoczna dla uczniów, - organizacja mikołajek dla uczniów i kiermaszu świątecznego, Dnia Babci i Dziadka, Dnia Matki, Dnia Dziecka, - zakup dyplomów i książek na nagrody, - transport uczniów do Kalisza (kino), - materiały na gazetki szkolnej, papier ksero, - zakup materiałów i wyżywienia na imprezy organizowane dla uczniów. 		<p>Pozyskana kwota: 12300,00</p> <ol style="list-style-type: none"> 1. projekt Akademia Dobrego Nauczyciela 1300,00 zł - zakup sprzętu sportowego 2. odszkodowanie z polisy ubezpieczeniowej 11000,00 zł - malowanie klas, klatki schodowej, korytarzy, sali gimnastycznej - zainstalowanie monitoringu 	126,65 zł
Zespół Szkół w Stawie	<p>Pozyskana kwota: 10436,86 zł</p> <ul style="list-style-type: none"> -Malowanie klasy, -doposażenie biblioteki, - zakupienie książek na nagrody, -wyposażenie przedszkolaków w przybory, -zakupienie zabawek dla dzieci przedszkolnych, - zakupienie słodyczy dla uczniów na bal karnawałowy 			51,92 zł

Zespół Szkół w Szczytnikach	Pozyskana kwota: 16.012,29 (8150,00 zł - ze składek, 7862,29 zł - z zabawy karnawałowej) - zakup szafek do szatni szkolnej na kwotę 15.261,84 zł - dopłaty do wyjazdów uczniów 550,00 zł - choinka noworoczna 2696,86 zł - Dzień Dziecka 2081,14 zł - zakup książek na nagrody i do biblioteki 1476,71 zł	Pozyskana kwota: 105,00 zł	Pozyskana kwota: 5039,22 zł	76,65 zł
--	---	---------------------------------------	------------------------------------	-----------------

Wszystkie szkoły Podstawowe w Gminie Szczytniki realizowały Projekt „Indywidualizacja nauczanie wyznacznikiem sukcesu dzieci”. Projekt jest współfinansowany ze środków Unii Europejskiej z Programu Operacyjnego Kapitał Ludzki; Priorytet IX – Rozwój wykształcenia i kompetencji w regionach; Poddziałanie – 9.1.2.Wyrównywanie szans edukacyjnych uczniów z grup o utrudnionym dostępie do edukacji oraz zmniejszanie różnic w jakości usług edukacyjnych.

W ramach projektu uczniowie mogli korzystać z dodatkowych zajęć:

- wyrównujących szanse edukacyjne w zakresie czytania i pisanie
- wyrównujących szanse edukacyjne w zakresie edukacji matematyczno – przyrodniczej
- niwelujących deficyty w zakresie języka angielskiego
- rozwijających zdolności i zainteresowania matematyczno - przyrodnicze

Dodatkowo szkoły otrzymały po laptopie oraz zestawy pomocy dydaktycznych potrzebnych do realizacji w/w zajęć. W ramach projektu Gmina pozyskała kwotę: 108 195,65 zł.

9. Poprawa bazy materialnej i wyposażenia szkoły ze środków budżetowych

Tabela 17. Poprawa bazy materialnej i wyposażenia szkoły ze środków budżetowych

Nazwa Szkoły	Zakres wykonanych prac
Zespół Szkół w Iwanowicach	<p>W celu poprawienia bazy materialnej i wyposażenia dokonano następujących zakupów:</p> <ul style="list-style-type: none"> - bramy wjazdowej od strony Państwa Młynków, - bramki do piłki ręcznej, - toru przeszkód w celu nauki jazdy na rowerze, - piaskownicy dla oddziału przedszkolnego w Sobiesękach Drugich, - kamery w celu założenia monitoringu w Zespole Szkół, - lamp oświetleniowych na budynek szkolny, - wycieraczki do przedszkola i Zespołu Szkół, - szafki do szatni (uzupełnienie brakujących szafek dla dzieci), - projektora do izby lekcyjnej nr 9, - plandeki do piaskownicy znajdującej się na przedszkolnym ogrodzie, - pojemników kartonowych i krzeseł do przedszkola, - stolików, krzeseł i regału do nowo utworzonego oddziału przedszkolnego, - zabawek do przedszkola i oddziałów przedszkolnych, - drukarki do sekretariatu, - laptopa i zestawu interaktywnego do sali lekcyjnej nr 8, - projektora do sali lekcyjnej nr 6, - stołu do tenisa, - ścianki ekspozycyjnej w celu przygotowywania dekoracji na uroczystości szkolne. <p>Ze środków przyznanych na cele remontowe: założono podłogę na strychu, naprawiono instalację elektryczną w budynku Zespołu Szkół, została wykonana przeróbka kotła CO w kotłowni w Sobiesękach Drugich.</p> <p>Inwestycje na terenie Zespołu -</p> <ul style="list-style-type: none"> - termomodernizacja budynku szkoły - (2013) - 202.449,-zł. - budowa boiska ogólnodostępnego (2013) - 195.671,-zł.

<p>Zespół Szkół w Marchwaczu</p>	<p>W celu poprawienia bazy materialnej i wyposażenia dokonano następujących zakupów:</p> <ul style="list-style-type: none"> - zakupiono 22 krzesła i 11 stolików: sala nr 12 i 13 (3125,43 zł), - zakupiono dywan do sali nr 13 (470 zł), - zakupiono zestaw mebli do sali nr 13 (2547,33 zł), - zakupiono laptop (1920 zł) i drukarkę <i>Brother</i> (420 zł) do kancelarii szkolnej, - zakupiono lektury do biblioteki szkolnej (452,07 zł + 99,90 zł + 109,40 zł), - zakupiono artykuły malarskie do sali nr 3, 5, 8, 12 i 13 (857,03 zł) oraz na dolny korytarz, do szatni w-f i łazienek na parterze (887,23 zł), - zakupiono brodzik, sedes i 2 umywalki do łazienki na parterze (1847,05 zł), - zakupiono 5 komputerów do pracowni komputerowej (7150 zł), - zakupiono dzwonki chromatyczne (4 szt. - 220,02 zł), -zainstalowano system alarmowy (1720,77 zł). <p>Ze środków na cele remontowe:</p> <ol style="list-style-type: none"> 1) dokonano modernizacji instalacji elektrycznej: sala gimnastyczna, szatnia w-f, łazienki na parterze, 2) zakupiono i zamontowano bramki do piłki ręcznej (tuleje podziemne i pomalowanie linii), 3) wykonano roboty budowlane oraz założono płytki ścienne i podłogowe w łazience dla najmłodszych, 4) wykonano roboty hydrauliczne w łazience dla najmłodszych. <p>Inwestycje na terenie Zespołu -</p> <ul style="list-style-type: none"> - termomodernizacja budynku szkoły - (2013) - 235.273,-zł. - budowa boiska ogólnodostępnego - (2013) - 190.040,-zł.
<p>Zespół Szkół w Radliczycach</p>	<p>W celu poprawienia bazy materialnej i wyposażenia dokonano następujących zakupów:</p> <ul style="list-style-type: none"> - monitoringu, - sześciu szafek na pomoce dydaktyczne, - zabawek i dywanu do oddziałów przedszkolnych - szafki do szatni (uzupełnienie brakujących szafek dla dzieci), - książek do biblioteki szkolnej <p>Ze środków przyznanych na cele remontowe:</p> <p>została wykonana przeróbka centralnego ogrzewania w budynku szkoły w Mroczkach Wielkich 2012 - 10.000,-zł.</p>
<p>Zespół Szkół w Stawie</p>	<p>W celu poprawienia bazy materialnej i wyposażenia dokonano następujących zakupów:</p> <ul style="list-style-type: none"> - Wyposażenie klasy nr 11 SP (Meble, tablica korkowa, odbojnice) 2182,51 - Kuchnia węglowa 1200,00 - Tablica tryptyk kredowa zielona 640,00 - Klocki Logo 177,00 - Piłka ręczna, piłka selekt 470,00 zł - Kopiarka Toshiba 2 300,00 zł - Zakupiono farby do stołówki, kuchni 460,91 zł - Zakup pralki do SP 1 099,00 zł- - Zakup tablic do Gimnazjum 369,00 zł - Zakup kosiarki spalinowej do utrzymania porządku w obejściu 1 247,00 zł - Zakup fugi do jadalni SP 209,80 zł - Zakup odbojnic do klas na części GIMNAZJALNEJ 1 771,00 zł - Zakup mebli kuchennych 1 129,00 zł - Zakupiono zestaw monitorujący boisko 1 557,00 zł - Usługa instalacyjna monitoringu 350,00 zł - Zakupiono stoliki do jadalni 1 776,00 zł - Zakupiono Laptop DELL wraz z osprzętem do GIMNAZJUM 1 276,24 zł - Siatka do piłki ręcznej 240,00 zł - Zakupiono radiomagnetofony i płyty Gimnazjum 554,90 zł - Zakupiono Laptop DELL wraz z torbą do GIMNAZJUM 2 080,00 zł - Wykonano usługę informatyczną - naprawa serwera, skonfigurowano komputery w pracowni, instalowanie drukarki sieciowej, konfiguracja komp. I oprogramowania w sekretariacie 567,19 zł - Wykonano montaż lamp i zakupiono materiały elektryczne do pokoju nauczycielskiego SP 571,84 zł

	<ul style="list-style-type: none"> - Zakup pompy do kotłowni 263, 00 zł - Zakupiono drzwi do gabinetu dyrektora 1 400, 00 zł - Zakupiono mopy 722,81 zł Ze środków przyznanych na cele remontowe: - Grzejnik do gabinetu dyrektora 333,45 zł - Remont kuchni, jadalni i korytarza przy kuchni SP 14 760,00 zł Zakupiono materiały remontowe do jadalni, kuchni i na schody 4 470,53 - Zakupiono grzejniki do jadalni, kuchni, i korytarz 1 254,81 zł - Zakupiono materiały remontowe do gabinetu DYREKTORA, panele, listwy, - Zakupiono płytki Tubądzin na schody do jadalni 766,15 zł pianki Mont 2 355,60 zł - Zakupiono drzwi do kuchni, stołówki 1 525,96 zł - zakupiono meble , tablicę korkową, plansze przedmiotowe do przedszkola 1499,00 - Zakupiono Farbę Dekoral 10l. do malowania pokoi nauczycielskich przedszkola 158,51 - Remont gabinetu DYREKTORA na dole 7 000,00 zł - Zakup materiału do remontu pomieszczenia między kuchnią a jadalnią 130,32 zł - Zakupiono płytki do jadalni, kuchni, i zaplecza kuchennego 1 030,36 zł - Zakupiono meble do gabinetu dyrektora i biurka do klas 4 915,65 zł Inwestycje na terenie Zespołu - wykonano boisko ogólnodostępne (2012) – 160.268,-zł. - zakupiono dwa nowe piece centralnego ogrzewania (2013)- 34.932,-zł.
Zespół Szkół w Szczytnikach	<p>W celu poprawienia bazy materialnej i wyposażenia dokonano następujących zakupów:</p> <ul style="list-style-type: none"> - zakup mebli - zakup 8 monitorów do pracowni komputerowej - zakup pomocy dydaktycznych <p>Ze środków przyznanych na cele remontowe:</p> <ul style="list-style-type: none"> - remont łazienki w przedszkolu - ocieplenie i wykonanie elewacji budynku przedszkola <p>Inwestycje na terenie Zespołu</p> <ul style="list-style-type: none"> - termomodernizacja istniejącego budynku szkoły 2013 – 238.159,-zł. - roboty budowlane na dachu budynku – 6.000,-zł. - budowa łącznika z salą gimnastyczną – 2012-2014 – 3.600.000,-zł.

10. Wnioski do pracy przyjęte przez szkołę na rok szkolny 2013/2014

Tabela 18. Wnioski do pracy przyjęte przez szkołę na rok szkolny 2013/2014

Nazwa Szkoły	Przyjęte wnioski na rok szkolny 2013/2014
Zespół Szkół w Iwanowicach	<p>Obszary wymagające poprawy w zakresie dydaktycznym Realizować zadania mające wpływ na podniesienie wyników nauczania:</p> <ol style="list-style-type: none"> 3. W procesie dydaktycznym stosować różnorodne metody i techniki uczenia w celu zainteresowania uczniów nauką. 4. Zorganizować Szkolny Festiwal Nauki „ Mini - Kopernik”. 5. Zwiększyć częstotliwość indywidualnych kontaktów z rodzicami w celu monitorowania zachowania uczniów i postępów w nauce. 6. Na zajęciach bibliotecznych doskonalić technikę czytania, uściślić współpracę z nauczycielami języka polskiego. 7. Od najmłodszych lat doskonalić umiejętności manualne. 8. Organizować konkursy czytelnicze, sprawdzać znajomość przeczytanych przez uczniów lektur szkolnych. <p>Obszary wymagające poprawy w zakresie opiekuńczo- wychowawczym</p> <ol style="list-style-type: none"> 1. Zorganizować cykl spotkań z przedstawicielem PPP, policji, specjalistą z zakresu narkomanii oraz z pedagogiem szkolnym

	<ol style="list-style-type: none"> 2. Na godzinach z wychowawcą i zajęciach wychowania do życia w rodzinie przeprowadzać zajęcia na temat presji grupy rówieśniczej 3. Otoczyć szczególną opieką dzieci 6 – letnie rozpoczynające naukę celem szybkiej i bezpiecznej adaptacji w środowisku szkolny 4. Wzmocnić kontrolę przyczyn częstych nieobecności uczniów na lekcjach 5. Wzmocnić efektywność dyżurów nauczycielskich 6. W nowym roku szkolnym zaplanować różnorodne działania integrujące uczniów i rodziców ze szczególnym zwróceniem uwagi na uczniów nowo przyjętych. 7. Już od najmłodszych klas systematycznie wdrażać i konsekwentnie egzekwować w praktyce stosowanie zwrotów grzecznościowych. 8. Organizować uczniom ciekawe formy spędzania czasu wolnego, otaczać szczególną opieką uczniów z rodzin ubogich i patologicznych. 9. Założyć monitoring w Zespole Szkół celem zwiększenia bezpieczeństwa uczniów. <p>W obszarze poprawy rozwoju bazy materialnej szkoły należy:</p> <ol style="list-style-type: none"> 1. W dalszym ciągu systematycznie poprawiać bazę szkoły. 2. W dalszym ciągu poszerzać księgozbiór biblioteki szkolnej. 3. Zwracać szczególną uwagę na mienie szkolne i porządek w pracowni komputerowej. 4. Zmodernizować skoczną w dal. 5. Zakupić brakujące szafki dla uczniów. 6. Zaplanować w budżecie Zespołu Szkół na nowy rok 2014 środków finansowych na malowanie izb lekcyjnych i korytarzy w nowej części budynku. 7. Utwardzić wjazd i wyjazd na teren Zespołu Szkół i Przedszkola (założenie kostki brukowej i asfaltu). 8. Zakupić projektor do izby lekcyjny nr 5 i tablicę interaktywną do izby lekcyjnej nr 9. 9. Zakupić tablicę w celu prezentowania osiągnięć absolwentów gimnazjum – „Galeria Wzorowych Absolwentów”. 10. Zakupić gablotę na puchary.
<p>Zespół Szkół w Marchwaczu</p>	<p>Rada Pedagogiczna przyjęła uchwałę <u>nr 24/2012/2013</u> następujące wnioski do dalszej pracy:</p> <ol style="list-style-type: none"> 1. Doskonalić u uczniów umiejętność rozumowania, wykorzystywania wiedzy w praktyce oraz poprawnego wypowiedzenia się i pisanie w języku ojczystym i obcym. 2. Kontynuować działania profilaktyczne w celu przestrzegania norm społecznych oraz zapobiegania agresji i uzależnieniom. 3. Promować stronę internetową szkoły. 4. Wprowadzać w szkole innowacje pedagogiczne. 5. Kontynuować pozyskiwanie z różnych źródeł funduszy na pomoce dydaktyczne i lepsze wyposażenie szkoły.
<p>Zespół Szkół w Radliczycach</p>	<p>Obszary wymagające poprawy w zakresie dydaktycznym</p> <p><u>1. W dalszym procesie nauczania w klasach I – VI należy:</u></p> <p>Klasy I-III</p> <ol style="list-style-type: none"> 1. Doskonalić rachunek pamięciowy w zakresie 4 działań matematycznych (dodawanie, odejmowanie, mnożenie, dzielenie). 2. Tworzyć okazje do rozwiązywania przez uczniów zadań nietypowych. 3. Rozwijać u uczniów rozumienie pojęcia obwodu poprzez dobór kontekstu realistycznego. 4. Tworzyć sytuacje dydaktyczne ukazujące użyteczność matematyki w życiu codziennym. <p>Klasy IV - VI</p> <ol style="list-style-type: none"> 1. Opracować program naprawczy dla wszystkich etapów edukacyjnych. 2. Doskonalić gramatykę, ortografię i interpunkcję z zakresu języka polskiego oraz odczytywanie tekstu popularnonaukowego i określanie funkcji elementów charakterystycznych dla danego tekstu. 3. Doskonalić umiejętności wykonywania obliczeń dotyczących długości, powierzchni i objętości, a także ćwiczyć rozpoznawanie c charakterystycznych cech i własności liczb, wnioskowanie o przebiegu zjawiska, mającego charakter

<p>prawidłowości, na podstawie jego opisu oraz ustalanie sposobu rozwiązania zadania oraz prezentacji tego rozwiązania.</p> <p>4. Należy zwiększyć ilość ćwiczeń doskonalących umiejętności, które na sprawdzianie wypadły najslabiej, zarówno na zajęciach przedmiotowych, jak i na zajęciach pozalekcyjnych.</p> <p><u>2. W dalszym procesie nauczania w klasach I – III gimnazjum należy:</u></p> <p>W zakresie języka polskiego</p> <ol style="list-style-type: none"> 1. Doskonać sprawność analizy i interpretacji tekstów kultury na lekcjach języka polskiego, zespole wyrównawczym i zajęciach doskonalących. 2. Kształcić umiejętność posługiwania się oficjalną i nieoficjalną odmianą polszczyzny na lekcjach języka polskiego, zespole wyrównawczym i zajęciach doskonalących. 3. Ćwiczyć poprawność językową w celu wyeliminowania błędów w pracach pisemnych uczniów. <p>W zakresie historii</p> <ol style="list-style-type: none"> 1. Nadal stosować ćwiczenia oparte na analizie i interpretacji różnorodnych źródeł historycznych, 2. Zwiększyć ilość ćwiczeń związanych z odczytywaniem informacji z mapy oraz z drzewa genealogicznego, 3. Systematycznie utrzymywać chronologię historyczną, podnosić umiejętności porządkowania faktów historycznych w połączeniu z epokami historycznymi i kulturowymi. <p>W zakresie matematyki</p> <p>Ćwiczyć i doskonalić umiejętności:</p> <ol style="list-style-type: none"> 1. stosowania obliczeń procentowych do rozwiązywania problemów w kontekście praktycznym, np. oblicza ceny po podwyżce lub obniżce o dany procent, wykonuje obliczenia związane z VAT, oblicza odsetki dla lokaty rocznej, opisywania za pomocą wyrażeń algebraicznych związków między różnymi wielkościami; 2. korzystania z własności kątów i przekątnych w prostokątach, równoległobokach, rombów i trapezów, stosowania cech przystawiania trójkątów; 3. stosowania twierdzenia o sumie miar kątów wewnętrznych trójkąta, obliczania pól i obwodów trójkątów i czworokątów; 4. rozpoznawania graniastosłupów i ostrosłupów prawidłowych, obliczania pola powierzchni i objętości graniastosłupa prostego, ostrosłupa, walca, stożka, kuli (także w zadaniach osadzonych w kontekście praktycznym), zamiany jednostek objętości; <p>W zakresie chemii</p> <ol style="list-style-type: none"> 1. Kontynuować powtórzenia do egzaminu z klasą III gimnazjum na zajęciach dodatkowych,- w zadawanych pracach domowych – obok bieżących treści - uwzględniać zadania powtórzeniowe, co systematycznie zmusi uczniów do powtórek, szczególnie trzecioklasistów ale i w pozostałych klasach powinno przynieść oczekiwane efekty, 2. Doskonać umiejętności praktyczne ucznia zarówno doświadczalne jak i obliczeniowe, 3. Poprawiać umiejętność integrowania zdobytej wiedzy, posługiwania się nią w praktyce do rozwiązywania problemów standardowych i stosowania w sytuacjach nowych, nietypowych <p>W zakresie języka angielskiego</p> <ol style="list-style-type: none"> 1. Należy doskonalić reagowanie na wypowiedzi poprzez częstszą pracę metodą inscenizacji. 2. Należy polepszyć znajomość środków językowych poprzez zwiększoną ilość powtórek w tym zakresie oraz wzmożone użycie zasad gramatycznych w praktyce. 3. Należy wzmocnić motywację uczniów poprzez ciekawą formę zajęć oraz dostosowanie metod pracy do możliwości zespołu klasowego. 4. Należy doskonalić umiejętność rozumienia wypowiedzi poprzez częstsze wykonywanie zadań typu słuchanie i czytanie; zastosowanie oryginalnych źródeł tekstów pisanych i słuchanych oraz bardziej interesującą tematykę. <p>W zakresie wychowania fizycznego</p> <p>Aby podnieść sprawność fizyczną uczniów naszej szkoły należy:</p>

	<ol style="list-style-type: none"> 1. Zachęcać ich do czynnego wypoczynku po lekcjach, w weekendy i wakacje, 2. Motywować do spędzania wolnego czasu z rówieśnikami, gdyż dzieci zachęcają się nawzajem do zabaw ruchowych i to pomaga im zachować dobrą kondycję. 3. Pomagać poznawać samego siebie – jaki jestem (sprawny, zdolny ruchowo), co potrafię jakie są moje ulubione sporty, szczególnie wśród uczniów najmłodszych, którzy zaczynają naukę, 4. Rozwijać umiejętności projektowania i organizowania zajęć ruchowych przez uczniów, 5. Uczyć pokonywać bariery lęków i braku wiary we własne siły. 6. Stosować atrakcyjne formy i metody zajęć oparte na współzawodnictwie, współdziałaniu – turnieje , konkursy, zawody. <p>II Obszary wymagające poprawy w zakresie wychowania i opieki.</p> <ol style="list-style-type: none"> 1. Współpraca ze wszystkimi nauczycielami, mająca na celu podniesienia kultury czytelnictwa – pogadanki, prezentacje, np. na godz. wychowawczych. 2. Zachęcanie uczniów do udziału w różnych formach współpracy z czytelnikiem – konkursy, prezentacje, itp. 3. Wybory do Samorządu Uczniowskiego poprzedzić „mini kampanią przedwyborczą”. 4. W roku szkolnym 2013/2014 przeprowadzić wywiad środowiskowy w rodzinach zagrożonych patologicznie i tam gdzie będzie potrzeba udzielać pomocy w formie: - refundowania płatności za herbatę, - dofinansowania do wycieczek, wyjazdów do kina, teatru. 5. W przyszłym roku szkolnym zwrócić większą uwagę na używanie przez uczniów zwrotów grzecznościowych poprzez pogadanki na lekcjach, gazetki ścienne, 6. W przyszłym roku szkolnym zorganizować spotkania dla uczniów oraz rodziców z pedagogiem, psychologiem i policjantem w celu uświadomienia problemów zagrożeń dzieci i młodzieży, poznania konsekwencji złego postępowania oraz lepszej integracji zespołów klasowych. 7. Utrzymywać kontakt z rodzicami, przeprowadzać rozmowy na temat poprawy stanu zdrowia uczniów <p>III Obszary wymagające poprawy w zakresie organizacji pracy szkoły oraz bazy.</p> <ol style="list-style-type: none"> 1. Włączyć w większym stopniu rodziców do realizacji zadań wychowawczych 2. W uroczystości , wycieczki i pozostałe imprezy w jeszcze większym stopniu angażować środowisko szkolne i lokalne 3. Należy pozyskać specjalistę pedagoga 4. Należy zaktywizować formy współpracy ze środowiskiem. 5. Wykonać malowanie korytarzy, Sali gimnastycznej, 3-izb lekcyjnych 6. Zadaptować pomieszczenie na świetlicę szkolną 7. Zainstalować monitoring w szkole i na boisku. 8. Poszerzać systematycznie księgozbiór biblioteki szkolnej o aktualne lektury. 9. Wykonać modernizację łazienki w Filii.
<p>Zespół Szkół w Stawie</p>	<p>W szkole podstawowej i gimnazjum:</p> <ol style="list-style-type: none"> 1. Efektywnie sprawować dyżury podczas przerw śródlekcyjnych. 2. Kontynuować naukę czytania ze zrozumieniem. 3. Zachęcać uczniów do udziału w konkursach, do pracy nad samym sobą oraz promować ich osiągnięcia. 4. Dbać o kształtowanie pozytywnego wizerunku szkoły w środowisku i upowszechniać osiągnięcia uczniów. 5. Zachęcać nauczycieli do dzielenia się swoją wiedzą zdobytą w licznych szkoleniach pozaszkolnych. 6. Podejmować doskonalenie zgodnie z potrzebami szkoły. 7. Nadal dbać o efektywne wykorzystanie czasu lekcji, bezwzględnie przygotowywać się do prowadzenia zajęć, stosować nowoczesne metody nauczania. 8. Częściej stosować metodę projektu. 9. Nadal pracować nad kaligrafią pisma, doskonalić bogactwo językowe i poprawność wypowiedzi w mowie i piśmie. 10. Częściej redagować dłuższe wypowiedzi pisemne, dokonywać ich korekty i egzekwować poprawę błędów.

	<p>11. Poprawić wyniki egzaminu gimnazjalnego, szczególnie z języka angielskiego.</p> <p>12. Zdobywać informacje zwrotne o swojej pracy.</p> <p>13. Rozszerzyć zakres współpracy z rodzicami w celu podniesienia efektów nauczania.</p> <p>14. Usprawnić obieg informacji w szkole poprzez odpowiednie wyprzedzenie czasowe oraz formę pisemną.</p> <p>15. Zorganizować spotkania rodziców z psychologiem, pedagogiem.</p> <p>16. Przeprowadzić remont dachu na cz. szkoły podstawowej.</p> <p>17. Położyć wykładzinę lub inną nawierzchnię podłogowa na korytarzach szkoły podstawowej.</p> <p>W przedszkolu:</p> <p>1. Doskonalić działania związane z pomocą psychologiczno-pedagogiczną udzielaną przez Przedszkole.</p> <p>2. Zmierzać do ciągłej modernizacji i poprawy warunków lokalowych.</p> <p>3. Dbać o kształtowanie pozytywnego wizerunku przedszkola w środowisku,</p> <p>4. Upowszechniać osiągnięcia wychowanków.</p> <p>5. W dalszym ciągu rozpoznawać potrzeby w zakresie opieki, zapewniać dzieciom i rodzicom wszelkie dostępne formy pomocy.</p>
Zespół Szkół w Szczytnikach	<p>1. podnieść wyniki egzaminów zewnętrznych,</p> <p>2. w dalszym ciągu pracować nad kulturą uczniów,</p> <p>3. kontynuować profilaktykę zachowań destrukcyjnych, podejmować działania eliminujące zagrożenia i wzmacniające pożądane zachowania oraz ujednolicone rozwiązania prowadzące do przestrzegania norm społecznych i zapewnienia poczucia bezpieczeństwa,</p> <p>4. gotowość do współpracy z rodzicami przekształcić w system działań, które przyczynią się do rzeczywistego partnerstwa rodziców w doskonaleniu procesu nauczania i wychowania,</p> <p>5. zaplanować w palnie finansowym szkoły środki finansowe na modernizację placu zabaw w przedszkolu.</p>

11. Działania opiekuńcze

Tabela 19. Zestawienie wybranych działań opiekuńczych

Działania:	Rok Szkolny 2010/2011	Rok szkolny 2011/2012	Rok szkolny 2012/2013
dożywianie	96 uczniów	181 uczniów	204 uczniów
stypendia socjalne czyli pomoc materialną otrzymało	ok 383 uczniów, w tym: 235 uczniów uczęszczających do szkół na terenie naszej gminy, pozostali to uczniowie szkół ponadgimnazjalnych i uczniowie uczęszczający do szkół w innej gminie	ok. 354 uczniów, w tym 217 uczniów uczęszczających do szkół na terenie naszej gminy, pozostali to uczniowie szkół ponadgimnazjalnych i uczniowie uczęszczający do szkół w innej gminie	ok. 343 uczniów, w tym 225 uczniów uczęszczających do szkół na terenie naszej gminy, pozostali to uczniowie szkół ponadgimnazjalnych i uczniowie uczęszczający do szkół w innej gminie
stypendia za wyniki w nauce w I okresie otrzymało	17 uczniów (w tym 1 uczeń z podwójnymi osiągnięciami)	19 uczniów (w tym 4 uczniów z podwójnymi osiągnięciami)	11 uczniów (w tym 1 uczeń z podwójnymi osiągnięciami)
stypendia za wyniki w nauce w II okresie	55 uczniów (w tym 11 uczniów z podwójnymi osiągnięciami)	51 uczniów (w tym 6 uczniów z podwójnymi osiągnięciami)	53 uczniów (w tym 11 uczniów z podwójnymi osiągnięciami)
stypendia za wyniki w sporcie w I semestrze	59 uczniów	59 uczniów	20 uczniów
stypendia za wyniki w sporcie w II semestrze	62 uczniów	72 uczniów	68 uczniów

stypendia z EFS	6 uczniów	4 uczniów	4 uczniów
stypendium dla uczniów szczególnie uzdolnionych	2 uczniów	-	
zasiłek szkolny otrzymało	14 uczniów	15 uczniów	9 uczniów
w akcji „ <i>Szklanka mleka</i> ”	681 uczniów	636 uczniów	563 uczniów
dofinansowanie do podręczników	153 uczniów	132 uczniów	133 uczniów
program edukacyjny „ <i>Trzymaj formę</i> ”	119 uczniów	288 uczniów	284 uczniów
Program „ <i>Moje dziecko idzie do szkoły</i> ”		48 uczniów	103 uczniów
projekt „ <i>Bądźmy zdrowi. Wiemy – więc działamy</i> „	-	386 uczniów	227 uczniów
owoce w szkole	-	92 uczniów	165 uczniów
dofinansowanie do wycieczek i obozów	18 uczniów	6 uczniów	

Pozostałe formy pomocy to m.in.: dofinansowanie do wycieczek i obozów, paczki z PCK, realizacja programów: „Nie pal przy mnie proszę”, „Znajdź właściwe rozwiązanie”, „Mały Ratownik”, „Moje dziecko idzie do szkoły”, „Stań po zielonej stronie mocy”.

12. Wyniki sprawdzianów szóstoklasistów i egzaminów gimnazjalnych

Egzaminy zewnętrzne stanowią istotny element jakości pracy szkoły. Zauważyć jednak należy, że na wyniki mają istotny wpływ czynniki indywidualne (uzdolnienia, frekwencja, dodatkowe zajęcia) oraz środowiskowe (sytuacja rodzinna i materialna, wykształcenie rodziców, dostęp do wiedzy).

1) Informacja o wynikach sprawdzianu w klasie VI szkoły podstawowej

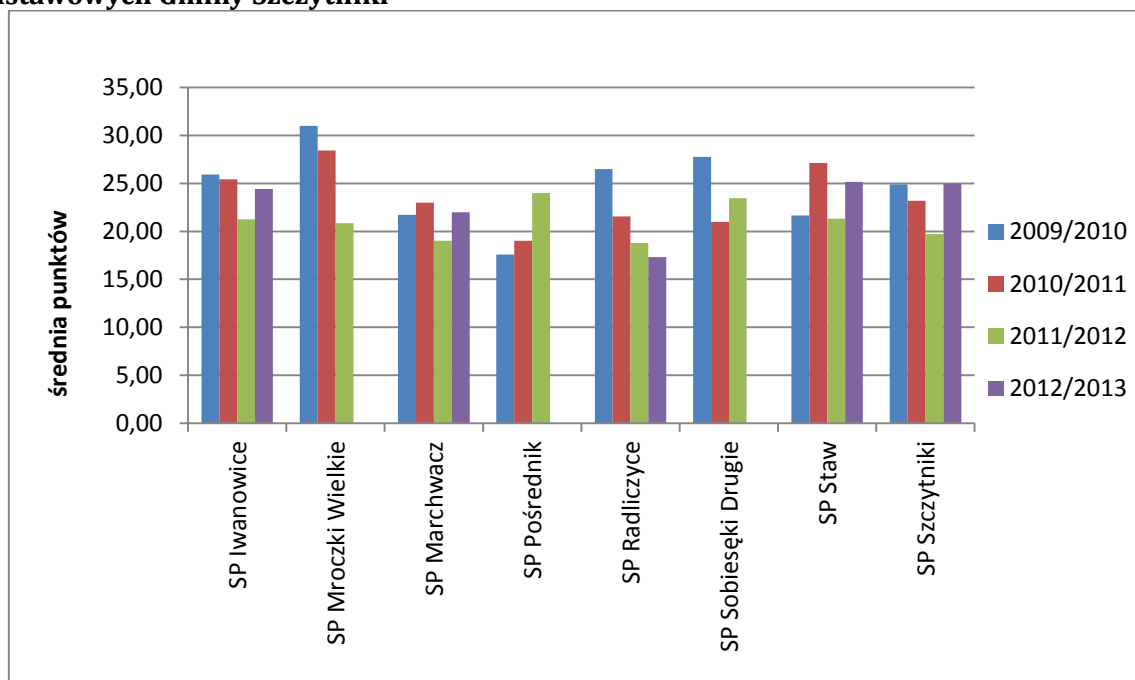
Sprawdzian szóstoklasistów jest powszechny i obowiązkowy, co oznacza, że muszą do niego przystąpić wszyscy uczniowie. Uczniowie, którzy do sprawdzianu nie przystąpili w danym roku, muszą powtórzyć ostatnią klasę szkoły podstawowej i przystąpić do sprawdzianu w roku następnym. Sprawdzianu nie można nie zdać. Wynik ma znaczenie tylko informacyjne i nie powinien być podstawą do prowadzenia jakiegokolwiek selekcji. Każdy uczeń, który ukończył szkołę podstawową, niezależnie od wyników sprawdzianu musi być przyjęty do gimnazjum w swoim rejonie, jeśli nie ukończył 16 roku życia. Na sprawdzianie badany i oceniany jest poziom osiągnięć uczniów w zakresie pięciu obszarów umiejętności: czytania, pisania, rozumowania, korzystania z informacji, wykorzystywania wiedzy w praktyce.

Sprawdzian corocznie odbywa się w kwietniu. Dla uczniów, którzy z przyczyn losowych lub zdrowotnych nie mogli przystąpić do sprawdzianu w ustalonym terminie, wyznacza się dodatkowy termin. Uczniowie o specjalnych potrzebach edukacyjnych mogą otrzymać dostosowane arkusze, a także zdawać egzamin w indywidualnie przystosowanych warunkach.

Tabela 20 Zestawienie średnich wyników punktowych sprawdzianu w VI klasie szkół podstawowych Gminy Szczytniki

LP	Nazwa placówki	średnia ilość punktów			
		2009/2010	2010/2011	2011/2012	2012/2013
1	Szkoła Podstawowa w Iwanowicach	25,92	25,41	21,25	24,41
2	Szkoła Podstawowa w Mroczkach Wielkich	31,00	28,43	20,86	
3	Szkoła Podstawowa w Marchwaczu	21,73	23,00	19,00	22,00
4	Szkoła Podstawowa w Pośredniku	17,57	19,00	24,00	
5	Szkoła Podstawowa w Radliczycach	26,50	21,56	18,78	17,33
6	Szkoła Podstawowa w Sobiesękach Drugich	27,75	21,00	23,44	
7	Szkoła Podstawowa w Stawie	21,64	27,13	21,33	25,14
8	Szkoła Podstawowa w Szczytnikach	24,88	23,20	19,73	24,95
Średnia Gminy		24,65	23,83	20,77	22,94
Średnia Powiatu		24,01	24,85	21,95	23,55
Średnia Województwa		23,76	24,69	21,98	23,37
Średnia Okręgu		23,79	24,65	20,01	23,36
Średnia krajowa		24,56	25,27	22,75	24,03

Wykres 8. Zestawienie średnich wyników punktowych sprawdzianu w VI klasie szkół podstawowych Gminy Szczytniki



W Szkołach Podstawowych w Mroczkach Wielkich, Sobiesękach Drugich oraz Pośredniku z racji przekształcenia szkół we filie, niema żadnych wyników, ponieważ uczniowie wykazywani są w Szkołach Podstawowych w Iwanowicach, Radliczycach i Szczytnikach.

2) Informacja o wynikach egzaminu gimnazjalnego – klasa III

Egzamin gimnazjalny jest:

- powszechny - zdają go wszyscy uczniowie, z wyjątkiem upośledzonych umysłowo w stopniu umiarkowanym i ciężkim,
- obowiązkowy - przystąpienie do niego jest warunkiem ukończenia szkoły (jeżeli ktoś nie przystąpi do egzaminu, będzie musiał powtórzyć ostatnią klasę),
- zewnętrzny pisany w czasie trzech kolejnych dni w macierzystych szkołach, lecz zakodowane prace sprawdzają egzaminatorzy OKE,

Egzamin gimnazjalny sprawdza stopień opanowania umiejętności i wiadomości istotnych dla przedmiotów humanistycznych, matematyczno – przyrodniczych oraz dla języka obcego nowożytnego (nauczanego w szkole jako obowiązkowy).

Uczniowie (słuchacze) ze specjalnymi potrzebami edukacyjnymi (w tym niepełnosprawni, niedostosowani społecznie oraz zagrożeni niedostosowaniem społecznym) mogą otrzymać dostosowane arkusze, a także zdawać egzamin w indywidualnie przystosowanych warunkach.*

Uczeń (słuchacz) chory lub niesprawny czasowo może przystąpić do egzaminu gimnazjalnego w warunkach odpowiednich ze względu na jego stan zdrowia, na podstawie zaświadczenia o stanie zdrowia wydanego przez lekarza. Z przyznanych dostosowań warunków i formy egzaminu uczeń może, ale nie musi korzystać.

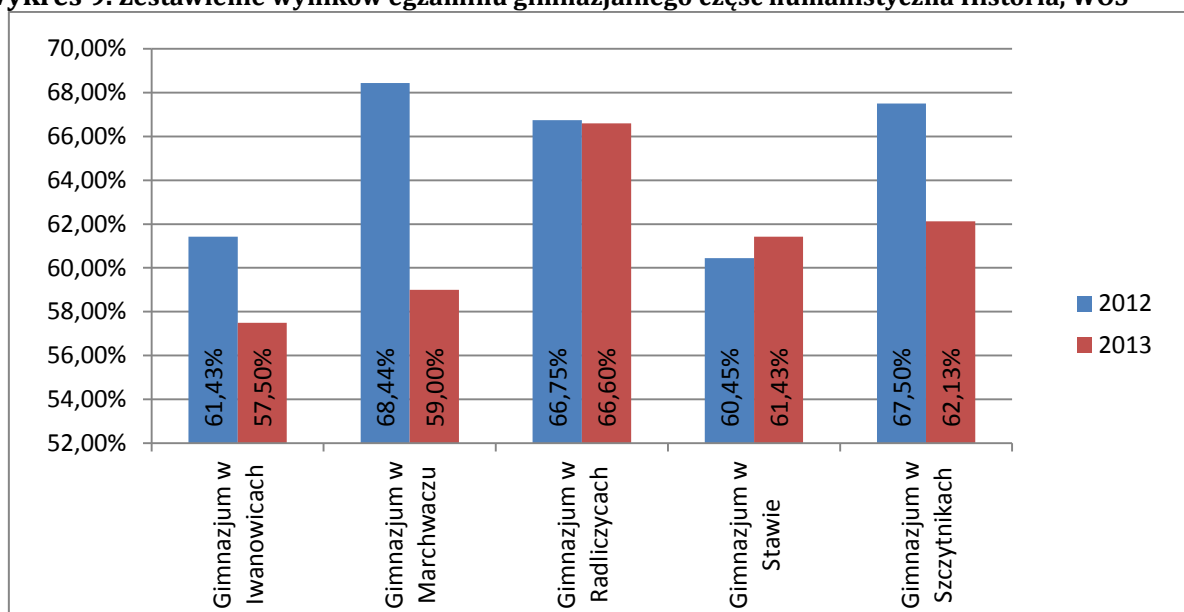
- **Część humanistyczna** składała się z zadań z zakresu języka polskiego oraz zadań z zakresu historii i wiedzy o społeczeństwie. Zadania z języka polskiego miały formę zamkniętą i otwartą. Wśród zadań otwartych z języka polskiego znajdowała się dłuższa wypowiedź pisemna. Zadania z historii i wiedzy o społeczeństwie miały formę zamkniętą.

Egzamin odbył się **23 kwietnia 2013 r.**

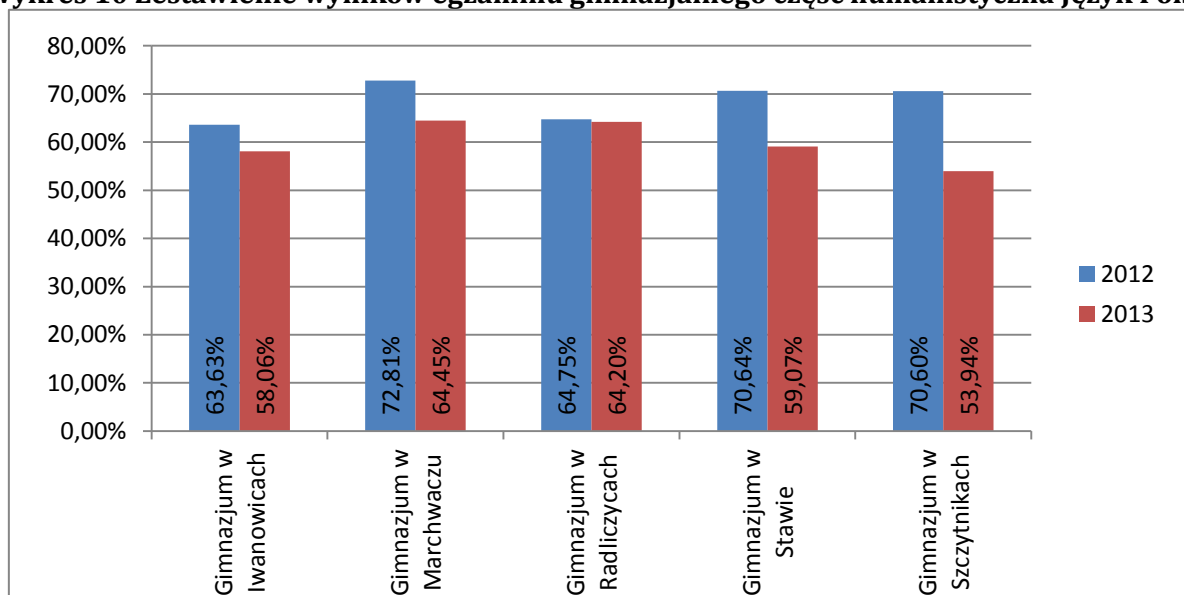
Tabela 21. Tabela zestawienia wyników egzaminu gimnazjalnego część humanistyczna

		Historia, WOS		Język Polski	
		2012	2013	2012	2013
1	Gimnazjum w Iwanowicach	61,43%	57,50%	63,63%	58,06%
2	Gimnazjum w Marchwaczu	68,44%	59,00%	72,81%	64,45%
3	Gimnazjum w Radliczycach	66,75%	66,60%	64,75%	64,20%
4	Gimnazjum w Stawie	60,45%	61,43%	70,64%	59,07%
5	Gimnazjum w Szczytnikach	67,50%	62,13%	70,60%	53,94%
Średnia Gminy		63,97%	60,22%	68,47%	58,85%
Średnia Powiatu		62,25%	57,82%	65,47%	60,57%
Średnia Województwa		59,89%	56,49%	62,97%	59,92%
Średnia Okręgu		59,48%	56,17%	63,10%	59,45%
Średnia Krajowa		61,00%	58,00%	65,00%	62,00%

Wykres 9. Zestawienie wyników egzaminu gimnazjalnego część humanistyczna Historia, WOS



Wykres 10 Zestawienie wyników egzaminu gimnazjalnego część humanistyczna Język Polski



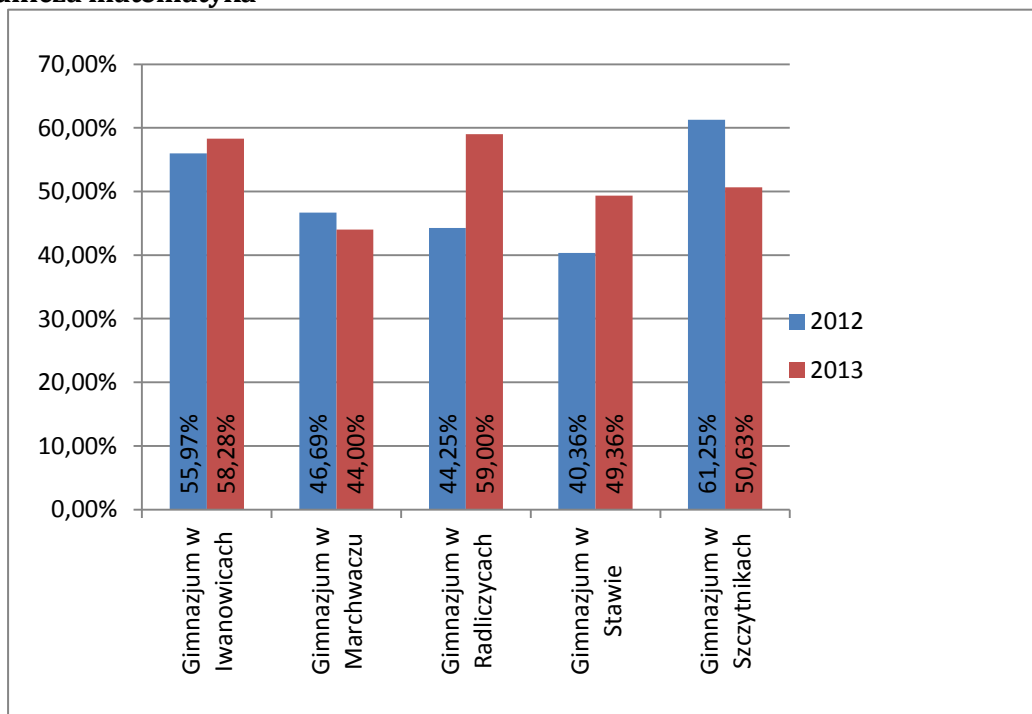
- **Część matematyczno-przyrodnicza** składała się z zadań z zakresu matematyki oraz zadań z zakresu przedmiotów przyrodniczych: biologii, chemii, fizyki i geografii. Zadania z matematyki miały formę zamkniętą i otwartą. Zadania z przedmiotów przyrodniczych miały formę zamkniętą.

Egzamin odbył się **24 kwietnia 2013 r.**

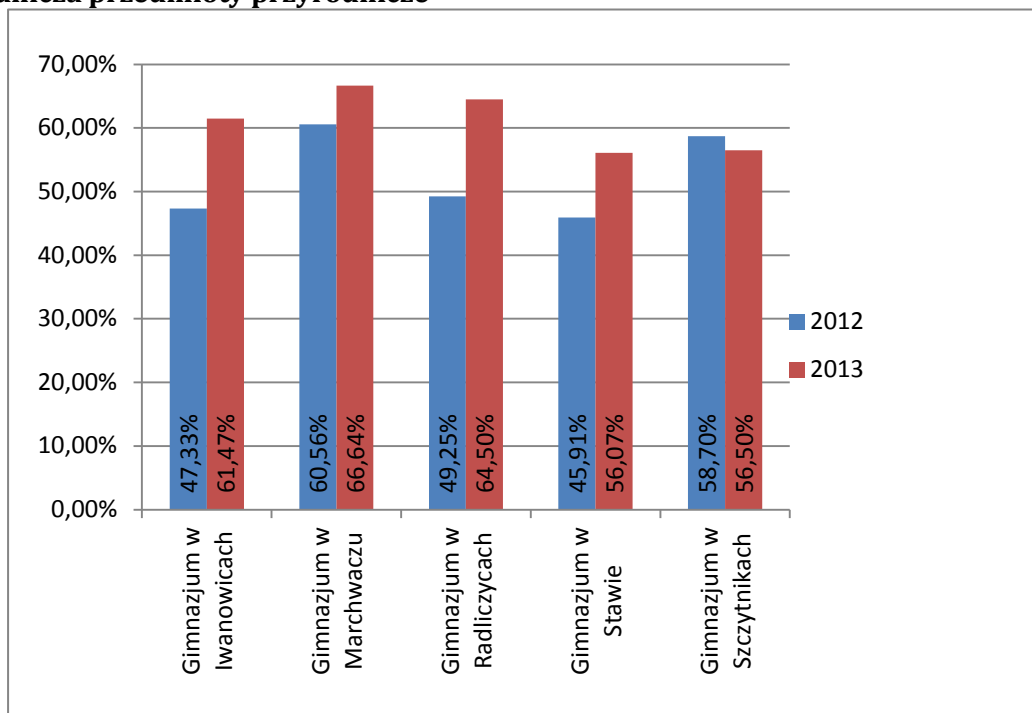
Tabela 22. Tabelaryczne zestawienie wyników egzaminu gimnazjalnego część matematyczno-przyrodnicza

	matematyka		przedmioty przyrodnicze	
	2012	2013	2012	2013
Gimnazjum w Iwanowicach	55,97%	58,28%	47,33%	61,47%
Gimnazjum w Marchwaczu	46,69%	44,00%	60,56%	66,64%
Gimnazjum w Radliczycach	44,25%	59,00%	49,25%	64,50%
Gimnazjum w Stawie	40,36%	49,36%	45,91%	56,07%
Gimnazjum w Szczytnikach	61,25%	50,63%	58,70%	56,50%
Średnia Gminy	51,26%	53,71%	51,85%	60,69%
Średnia Powiatu	48,71%	49,32%	51,17%	59,99%
Średnia Województwa	46,25%	47,43%	48,98%	58,12%
Średnia Okręgu	45,91%	46,64%	48,89%	57,59%
Średnia krajowa	57,00%	48,00%	50,00%	59,00%

Wykres 11. Zestawienie wyników egzaminu gimnazjalnego część matematyczno-przyrodnicza matematyka



Wykres 12 Zestawienie wyników egzaminu gimnazjalnego część matematyczno-przyrodnicza przedmioty przyrodnicze

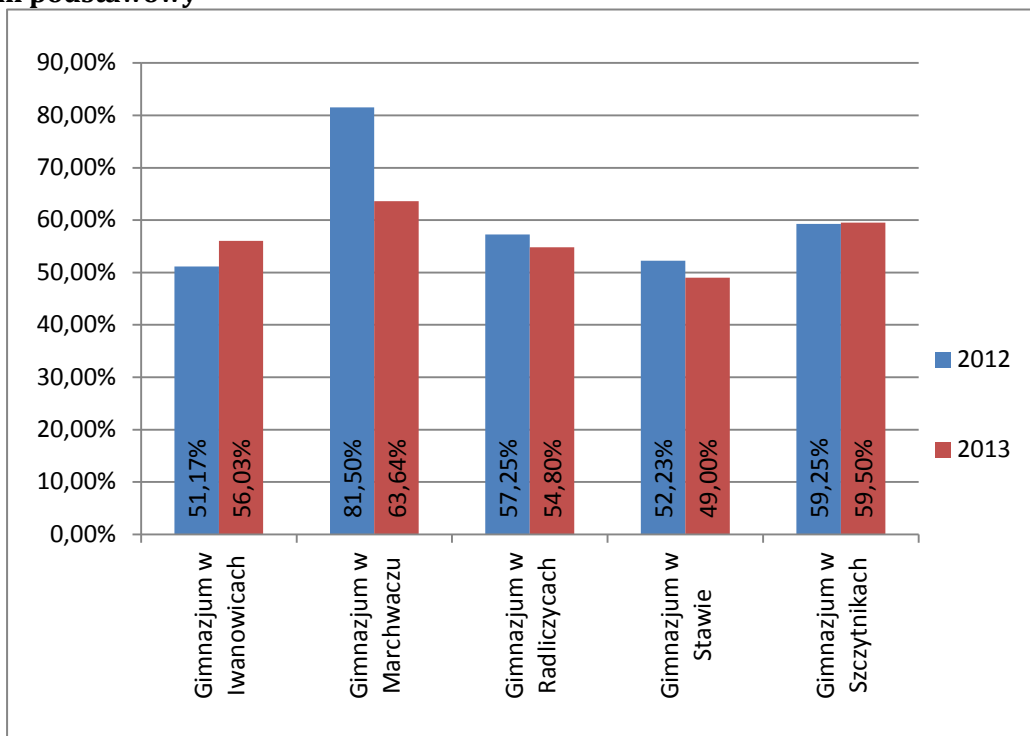


- **Część z języka obcego nowożytnego** Ta część egzaminu ma dwa poziomy: podstawowy i rozszerzony. W naszej gminie wszyscy uczniowie pisali egzamin z języka angielskiego; Egzamin odbył się 25 26 kwietnia 2013 r.

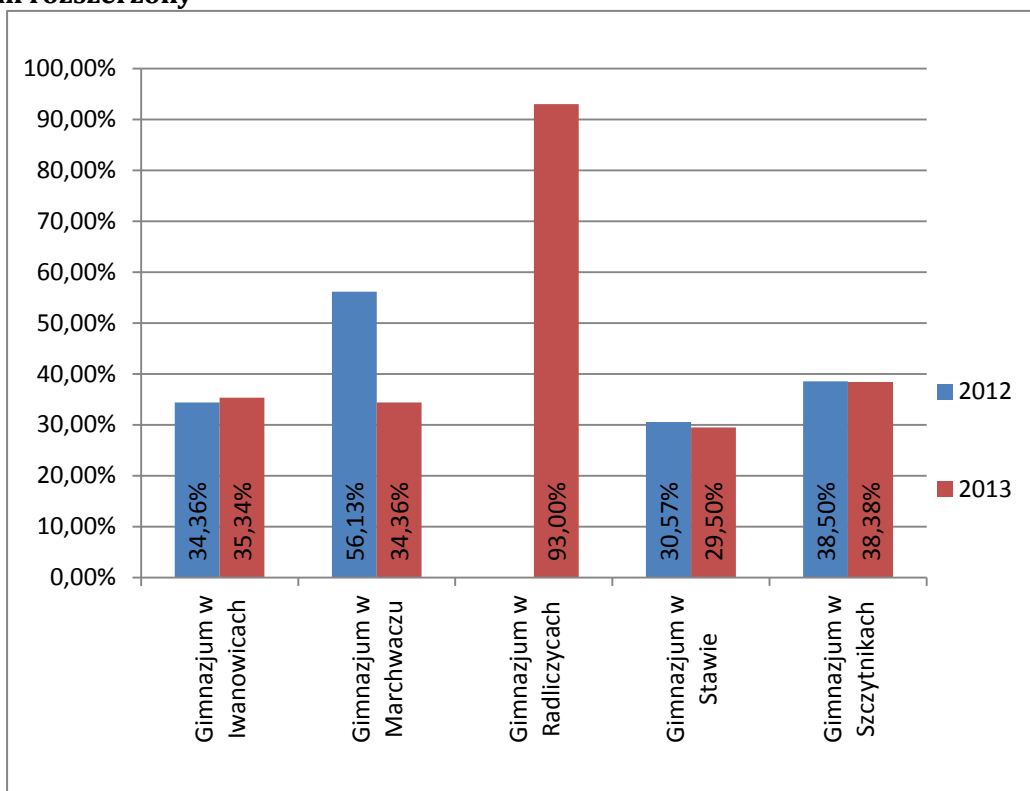
Tabela 23. Tabelaryczne zestawienie wyników egzaminu gimnazjalnego Język angielski

	poziom podstawowy		poziom rozszerzony	
	2012	2013	2012	2013
Gimnazjum w Iwanowicach	51,17%	56,03%	34,36%	35,34%
Gimnazjum w Marchwaczu	81,50%	63,64%	56,13%	34,36%
Gimnazjum w Radliczycach	57,25%	54,80%		93,00%
Gimnazjum w Stawie	52,23%	49,00%	30,57%	29,50%
Gimnazjum w Szczytnikach	59,25%	59,50%	38,50%	38,38%
Średnia Gminy	58,72%	56,36%	38,49%	35,52%
Średnia Powiatu	61,51%	59,86%	41,38%	40,54%
Średnia Województwa	62,10%	61,78%	45,52%	44,53%
Średnia Okręgu	62,13%	61,80%	45,93%	45,35%
Średnia krajowa	63,00%	63,00%	46,00%	45,00%

Wykres 13. Zestawienie wyników egzaminu gimnazjalnego w roku szkolnym język angielski – poziom podstawowy



Wykres 14 Zestawienie wyników egzaminu gimnazjalnego w roku szkolnym język angielski – poziom rozszerzony



W gimnazjum w Radliczycach do egzaminu z poszerzonego języka angielskiego przystąpił jeden uczeń.

Wskaźniki EWD są ważnymi wskaźnikami oświatowymi, związanymi z wynikami egzaminów zewnętrznych. Informując o wykorzystaniu zasobów uczniowskich na wejściu pozwalają:

- ocenić efektywność nauczania w prowadzonych szkołach,
- porównać ze sobą szkoły ze względu na efektywność nauczania,
- odnieść wyniki do gminnych, powiatowych i wojewódzkich układów odniesienia.

Opis położenia elipsy (szkoły) w układzie współrzędnych (wynik egzaminu, EWD) może ułatwić wyróżnienie pięciu punktów odniesienia.

- **Szkoły neutralne.** Gimnazja, w których notujemy zarówno średni w skali kraju poziom wyników egzaminacyjnych, jak i przeciętną efektywność.
- **Szkoły sukcesu.** Gimnazja o wysokich wynikach egzaminacyjnych i wysokiej efektywności nauczania.
- **Szkoły wspierające.** Gimnazja o niskich wynikach egzaminacyjnych, ale wysokiej efektywności.
- **Szkoły wymagające pomocy.** Gimnazja o niskich wynikach egzaminacyjnych i niskiej efektywności nauczania.
- **Szkoły niewykorzystanych możliwości.** Gimnazja o wysokich wynikach egzaminacyjnych oraz niskiej efektywności nauczania.

1.  [Gimnazjum im. księdza Kardynała Karola Wojtyły w Iwanowicach](#)

Liczba zdających, których wyniki uwzględniono w analizie: **114**.

2.  [Gimnazjum w Marchwaczu](#)

Liczba zdających, których wyniki uwzględniono w analizie: **43**.

3. [Gimnazjum w Zespole Szkół w Radliczycach](#) – nie zostało ujęte w zestawieniu, ponieważ nie posiada wymaganej ilości uczniów.

4.  [Gimnazjum w Zespole Szkół w Szczytnikach](#)

Liczba zdających, których wyniki uwzględniono w analizie: **49**.

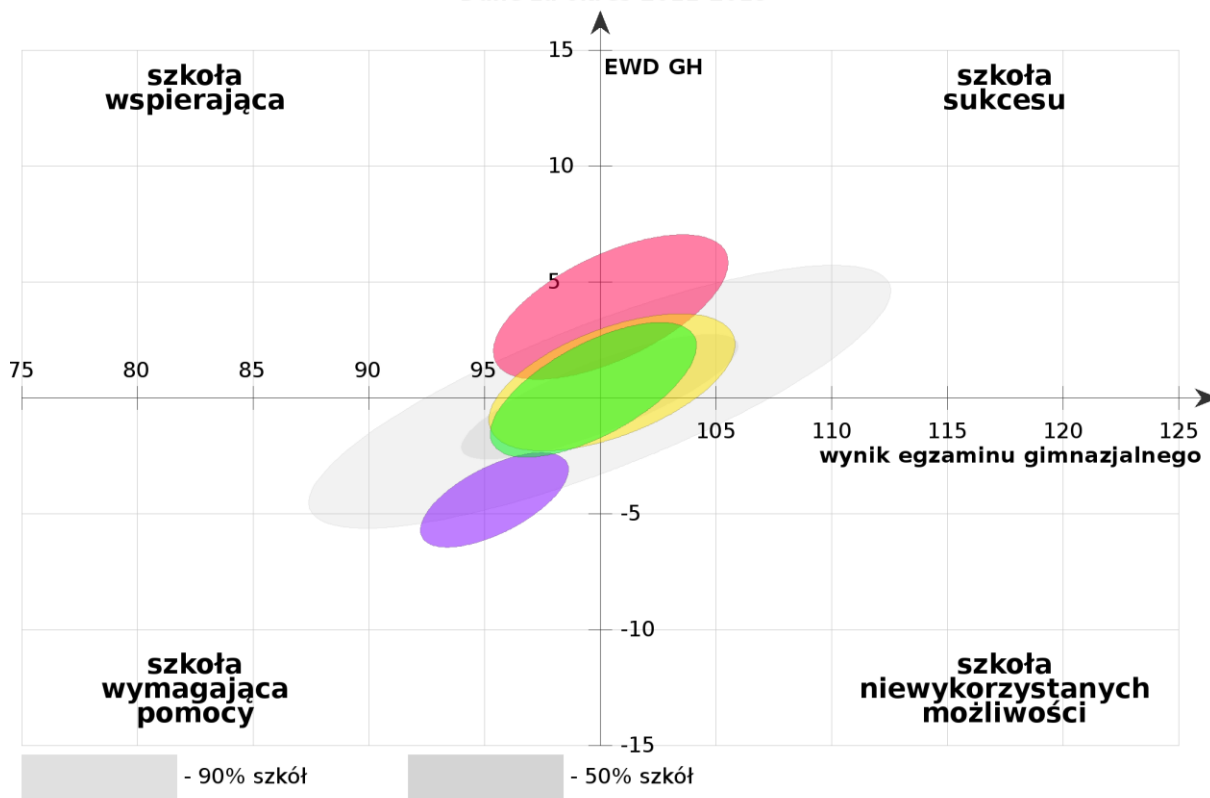
5.  [Gimnazjum w Stawie](#)

K. Świerczewskiego 3, 62-865 Szczytniki

Liczba zdających, których wyniki uwzględniono w analizie: **51**.

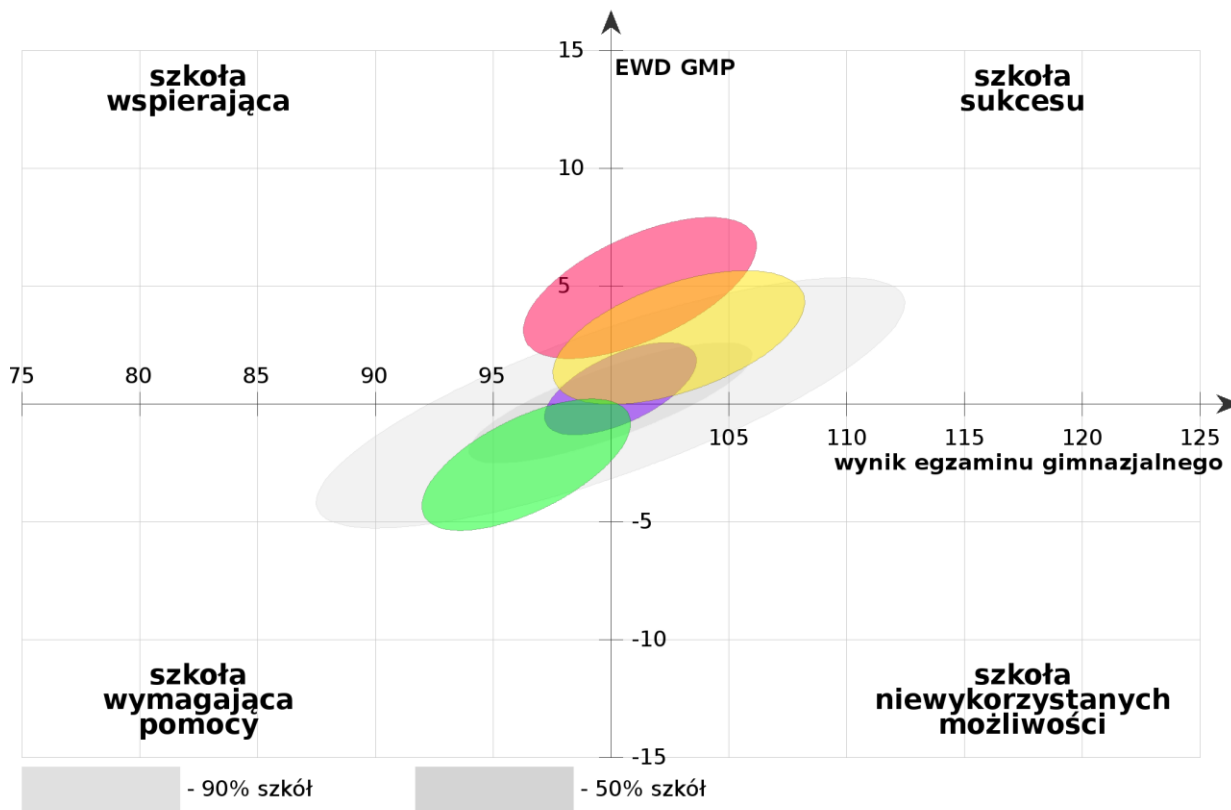
Wykres 15 EWD gimnazjalne – egzamin humanistyczny

Dane za okres 2011-2013



Wykres 16 EWD gimnazjalne – egzamin matematyczno-przyrodniczy

Dane za okres 2011-2013



Informację opracowały:

Małgorzata Wielowska
Monika Jędrasiak

Zatwierdził:

Wójt Gminy Szczytniki
Marek Albrecht

Spis Tabel

Tabela 1 Obwody szkół w Gminie Szczytniki	4
Tabela 2 Koszty dowozu dzieci do szkół.....	8
Tabela 3. Informacja na temat awansu zawodowego nauczycieli	10
Tabela 4 Ilość Postępowań na wyższy stopień awansu zawodowego nauczycieli	11
Tabela 5. Osiągnięcia Zespołu Szkół w Iwanowicach	11
Tabela 6. Osiągnięcia Zespołu Szkół w Marchwaczu	14
Tabela 7. Osiągnięcia Zespołu Szkół w Radliczycach.....	14
Tabela 8. Osiągnięcia Zespołu Szkół w Stawie.....	15
Tabela 9. Osiągnięcia Zespołu Szkół w Szczytnikach.....	16
Tabela 10 Wydatki inwestycyjne i remontowe w latach 2010-2013.....	18
Tabela 11. Wydatki na oświatę w gminie Szczytniki w latach 2010-2012.	18
Tabela 12. Źródła finansowania wydatków w latach 2008-2012.....	19
Tabela 13. Łączne zestawienie wydatków w latach 2010-2012	20
Tabela 14. Średniomiesięczny koszt* utrzymania placówek oświatowych w przeliczeniu na 1 ucznia w latach 2010-2012	21
Tabela 15. Wskaźniki promocji, frekwencji oraz ocen z zachowania uczniów gimnazjów oraz szkół podstawowych w klasach IV-VI w roku szkolnym 2012/2013.....	23
Tabela 16. Pozyskane środki z Rady Rodziców oraz darowizn	25
Tabela 17. Poprawa bazy materialnej i wyposażenia szkoły ze środków budżetowych.....	28
Tabela 18. Wnioski do pracy przyjęte przez szkołę na rok szkolny 2013/2014.....	30
Tabela 19. Zestawienie wybranych działań opiekuńczych.....	34
Tabela 20 Zestawienie średnich wyników punktowych sprawdzianu w VI klasie szkół podstawowych Gminy Szczytniki	36
Tabela 21. Tabelaryczne zestawienie wyników egzaminu gimnazjalnego część humanistyczna.....	37
Tabela 22. Tabelaryczne zestawienie wyników egzaminu gimnazjalnego część matematyczno-przyrodnicza.....	39
Tabela 23. Tabelaryczne zestawienie wyników egzaminu gimnazjalnego Język angielski.....	40

Spis Wykresów

Wykres 1. Liczba dzieci w latach 2009-2013 w szkołach podstawowych w podziale na klasy.....	6
Wykres 2. Liczba dzieci w latach 2009-2013 w gimnazjach w podziale na klasy	6
Wykres 3. Liczba dzieci w latach 2009-2013 w przedszkolach i oddziałach przedszkolnych.....	7
Wykres 4 Struktura zatrudnienia pracowników pedagogicznych	9
Wykres 5. Procentowe zestawienie nauczycieli wg awansu zawodowego.....	10
Wykres 6 Średnia ocen w Szkołach Podstawowych w roku szkolnym 2012/2013.....	23
Wykres 7 Średnia ocen w Gimnazjach w roku szkolnym 2012/2013	23
Wykres 8. Zestawienie średnich wyników punktowych sprawdzianu w VI klasie szkół podstawowych Gminy Szczytniki	36
Wykres 9. Zestawienie wyników egzaminu gimnazjalnego część humanistyczna Historia, WOS.....	38
Wykres 10 Zestawienie wyników egzaminu gimnazjalnego część humanistyczna Język Polski	38
Wykres 11. Zestawienie wyników egzaminu gimnazjalnego część matematyczno-przyrodnicza matematyka	39
Wykres 12 Zestawienie wyników egzaminu gimnazjalnego część matematyczno-przyrodnicza przedmioty przyrodnicze.....	40
Wykres 13. Zestawienie wyników egzaminu gimnazjalnego w roku szkolnym język angielski – poziom podstawowy	41
Wykres 14 Zestawienie wyników egzaminu gimnazjalnego w roku szkolnym język angielski – poziom rozszerzony	41
Wykres 15 EWD gimnazjalne – egzamin humanistyczny	43
Wykres 16 EWD gimnazjalne –egzamin matematyczno-przyrodniczy	43