

## **Wójt Gminy Szczytniki**



### **INFORMACJA**

**o stanie realizacji zadań oświatowych**

**Gminy Szczytniki**

**w roku szkolnym 2014/2015**

(art. 5a ust. 4 ustawy z dnia 7 września 1991r. o systemie oświaty

– Dz. U. z 2004 Nr 256, poz. 2572 z późn. zm.)

Szczytniki, październik 2015

## Spis treści

1.	Wstęp .....	3
2.	Organizacja sieci szkół i przedszkoli w gminie .....	4
3.	Dane dotyczące uczniów /demografia .....	7
4.	„Przepływ” uczniów pomiędzy sąsiednimi gminami.....	15
5.	Dowóz uczniów do szkół .....	17
6.	Stan zatrudnienia w szkołach i przedszkolach.....	18
7.	Nauczanie i wychowanie .....	22
8.	Wyniki sprawdzianów szóstoklasistów i egzaminów gimnazjalnych.....	30
9.	Działania opiekuńcze.....	45
10.	Bezpieczeństwo uczniów/ profilaktyka zdrowotna.....	50
11.	Wnioski do pracy przyjęte przez szkołę na rok szkolny 2014/2015 .....	51
12.	Wskaźniki dotyczące Strategii Rozwoju Gminy Szczytniki na lata 2014-2020.....	53
13.	Poprawa bazy materialnej i wyposażenia szkoły ze środków.....	55
	budżetowych .....	55
14.	Pozyskiwanie środków finansowych z różnych źródeł .....	58
	pozabudżetowych i ich przeznaczenie .....	58
15.	Finansowanie oświaty .....	60
16.	Ewaluacja zewnętrzna .....	68
17.	Zakończenie .....	69
	Spis Tabel.....	71
	Spis Rysunków .....	72
	Spis Wykresów .....	72

## 1. Wstęp

Zadania oświatowe Gminy Szczytniki wynikają w szczególności z postanowień:

1. Ustawy z dnia 8 marca 1990 r. o samorządzie gminnym  
/Tekst jednolity Dz. U. 2013 poz. 594 z późn. zm./,
2. Ustawy z dnia 7 września 1991 r. o systemie oświaty  
/Tekst jednolity z 2004 r. Dz. U. Nr 256, poz. 2572 z późn. zm./,
3. Ustawy z dnia 26 stycznia 1982 r. Karta Nauczyciela  
/Tekst jednolity Dz.U. 2014 nr 0 poz. 191z późn. zm./

oraz przepisów wykonawczych do tychże ustaw.

W art. 7 ust. 1 ustawy **o samorządzie gminnym** zapisano, że zaspokajanie zbiorowych potrzeb wspólnoty m.in. w zakresie edukacji publicznej należy do zadań własnych gminy.

W przepisach ustawy **o systemie oświaty** ustawodawca wskazał, że m.in. do zadań gminy należy:

- sprawowanie nadzoru nad działalnością szkół w zakresie finansowym i administracyjnym,
- zakładanie i prowadzenie przedszkoli, w tym przedszkoli specjalnych, szkół podstawowych i gimnazjów,
- powierzanie stanowiska dyrektora szkoły lub placówki,
- wydawanie zezwoleń na zakładanie szkół lub placówek publicznych przez osoby prawne inne niż jednostki samorządu terytorialnego lub przez osoby fizyczne,
- zapewnienie odpowiedniej formy kształcenia specjalnego dziecka, który posiada orzeczenie o potrzebie kształcenia specjalnego, a także zorganizowanie indywidualnego nauczania uczniowi, który posiada stosowne orzeczenie,
- przekazywanie dotacji na dzieci w przedszkolu i na uczniów w szkołach publicznych, prowadzonych przez inne, niż jednostka samorządu terytorialnego, osoby prawne lub fizyczne oraz ustalanie trybu udzielania i rozliczania dotacji.

W ustawie **Karta Nauczyciela**, wśród zadań gminy wymieniono m.in. następujące zadania:

- zapewnienie szkole podstawowych warunków do realizacji przez nauczyciela zadań dydaktycznych, wychowawczych i opiekuńczych,

– nadawanie stopnia awansu zawodowego nauczyciela mianowanego.

Dane przedstawione w niniejszej „Informacji o stanie realizacji zadań oświatowych Gminy Szczytniki w roku szkolnym 2014/2015” pochodzą ze sprawozdań SIO, danych z Okręgowej Komisji Egzaminacyjnej w Poznaniu, informacji od Dyrektorów placówek oświatowych oraz danych z Biura Obsługi Szkół.

## **2. Organizacja sieci szkół i przedszkoli w gminie**

Zakładanie i prowadzenie przedszkoli, szkół podstawowych i gimnazjów, zgodnie z ustawą o systemie oświaty, należy do zadań własnych gmin. W praktyce obowiązek ten realizowany jest poprzez sieć utworzonych i utrzymywanych szkół, które swym zasięgiem obejmują wszystkie miejscowości w tzw. obwodach szkolnych.

Spadek przyrostu naturalnego skutkuje zmianami w strukturze społecznej. Od 1 września 2012r. w naszej gminie nastąpiła reorganizacja szkół wymuszona niżem demograficznym. Dlatego zmieniono zasięg obwodów szkolnych. Uruchomiono dowóz uczniów, aby ułatwić dostęp do szkół na terenie gminy i zapobiec odpływowi uczniów do sąsiednich gmin, zwłaszcza że jesteśmy gminą terytorialnie bardzo rozległą. Natomiast dzieciom w wieku przedszkolnym i młodszym wieku szkolnym stworzono warunki do edukacji blisko miejsca ich zamieszkania - w szkołach filialnych. Reorganizacja sieci szkół zaplanowana była w ten sposób, by optymalnie wykorzystać bazę edukacyjną oraz tak, by wyjść naprzeciw oczekiwaniom uczniów i nauczycieli.

Bez wątpienia w wyniku zmian wielu nauczycieli odczuło poprawę warunków pracy. Sytuacja dotyczy głównie tych uczących, którzy dopełniali etat w kilku szkołach. Tymczasem po zmianach, w placówkach, gdzie jest więcej oddziałów i uczniów, wielu nauczycieli może pracować w jednej szkole. Reorganizacja sprawiła, że zaplecze oświatowe zostało dostosowane do faktycznej ilości uczniów.

Na mocy Uchwały Rady Gminy Szczytniki nr XXXII/185/2013 z dnia 10 maja 2013r. oraz Uchwały Rady Gminy Szczytniki nr XLI/236/2014 dnia 28 lutego 2014 roku obwody szkolne kształtują się następująco:

**Tabela 1. Obwody szkół w Gminie Szczytniki**

l.p.	nazwa palcówki	stopień organizacyjny	granice obwodu
1	<p><b>Zespół Szkół w Iwanowicach</b> ul. Ks. Augustyna Kordeckiego 11, 62-862 Iwanowice w skład którego wchodzi:</p> <p>- <b>Szkoła Podstawowa im. Księdza Augustyna Kordeckiego w Iwanowicach ze Szkołą Filialną w Sobiesękach Drugich</b></p> <p>- <b>Gimnazjum im. Księdza Kardynała Karola Wojtyły w Iwanowicach</b></p> <p>- <b>Przedszkole w Iwanowicach</b></p>	<p>Klasy I-VI SP z oddziałem przedszkolnym</p> <p>Klasy I-III GIM</p>	<p>Antonin, Borek, Chojno nr 1-33, Daniel, Głowczyn, Górki, Helenów, Iwanowice, Joanka, Kornelin, Korzekwin, Krzywda, Mała Gmina, Niemiecka Wieś, Pamiątków, Popów nr 7-13, Poręby, Sobiesęki Pierwsze, Sobiesęki Drugie, Sobiesęki Trzecie, Strużka</p>
2	<p><b>Zespół Szkół w Marchwacu</b> Marchwacz 27, 62-865 Szczytniki w skład którego wchodzi:</p> <p>- <b>Szkoła Podstawowa im. Stanisława Aleksandrzaka w Marchwacu</b></p> <p>- <b>Gimnazjum im. Jana Pawła II w Marchwacu</b></p>	<p>Klasy I-VI SP z oddziałem przedszkolnym</p> <p>Klasy I-III GIM</p>	<p>Grab, Krowica Zawodnia, Marchwacz, Marchwacz Kolonia, Murowaniec</p>
3	<p><b>Zespół Szkół w Radliczycach</b> Radliczyce 72, 62-865 Szczytniki w skład którego wchodzi:</p> <p>- <b>Szkoła Podstawowa w Radliczycach</b></p> <p>- <b>Gimnazjum w Radliczycach</b></p> <p>- <b>Szkoła Filialna Mroccki Wielkie 3, 62-865 Szczytniki</b></p>	<p>Klasy I-VI SP z oddziałem przedszkolnym</p> <p>Klasy I-III GIM</p> <p>Klasy I-III SP z oddziałem przedszkolnym</p>	<p>Gorzuchy, Krowica Pusta, Pieńki, Radliczyce, Trzėsów, Mroccki Wielkie, Tymieniec Jastrzęb, Tymieniec Niwka</p>
4	<p><b>Zespół Szkół w Stawie</b> Staw, ul. K. Świerczewskiego 3 62-865 Szczytniki w skład którego wchodzi:</p> <p>- <b>Szkoła Podstawowa w Stawie</b></p> <p>- <b>Gimnazjum w Stawie</b></p> <p>- <b>Przedszkole w Stawie</b></p>	<p>Klasy I-VI SP</p> <p>Klasy I-III GIM</p>	<p>Cieszaków, Kościany, Lipka, Staw, Tymieniec, Tymieniec Dwór, Tymieniec Kąty</p>
5	<p><b>Zespół Szkół w Szczytnikach</b> Popów 54, 62-865 Szczytniki w skład którego wchodzi:</p> <p>- <b>Szkoła Podstawowa w Szczytnikach</b></p> <p>- <b>Szkoła Filialna Pośrednik 8, 62-862 Iwanowice</b></p> <p>- <b>Gimnazjum w Szczytnikach</b></p> <p>- <b>Przedszkole „Tęcza” w Szczytnikach</b></p>	<p>Klasy I-VI SP z oddziałem przedszkolnym</p> <p>Klasy I-III SP z oddziałem przedszkolnym</p> <p>Klasy I-III GIM</p>	<p>Bronibór, Chojno nr 34-41, Guzdek, Kobylarka, Kuczewola, Marcjanów, Popów nr 1-6 i 14-114, Pośrednik, Rudunki Szczytnickie, Szczytniki, Włodzimierz</p>

**Tabela 2. Liczba oddziałów w latach 2011-2015**

NAZWA SZKOŁY	2011/2012	2012/2013	2013/2014	2014/2015
SP Iwanowice	6			
SP Mroczy Wielkie	5			
SP Pośrednik	5			
SP Sobiesęki II	4			
SP Staw	6			
<b>RAZEM:</b>	<b>26</b>	<b>0</b>	<b>0</b>	<b>0</b>
GM Iwanowice	6			
GM Staw	3			
<b>RAZEM:</b>	<b>9</b>	<b>0</b>	<b>0</b>	<b>0</b>
ZS Marchwacz	10	11	11	11
ZS Radliczyce	9	12	12	12
ZS Szczytniki	9	14	14	13
ZS Iwanowice		16	15	14
ZS Staw		11	12	11
<b>RAZEM:</b>	<b>28</b>	<b>64</b>	<b>64</b>	<b>61</b>
Przed Iwanowice	2			
Przed Staw	2			
Przed Tęcza Szczytniki	2			
<b>RAZEM:</b>	<b>6</b>	<b>0</b>	<b>0</b>	<b>0</b>
<b>OGÓŁEM:</b>	<b>69</b>	<b>64</b>	<b>64</b>	<b>61</b>

### Obiekty sportowe:

Gmina Szczytniki dba nie tylko o rozwój intelektualny uczniów, ale również o rozwój fizyczny.

Do głównych obiektów sportowych na terenie Gminy zalicza się:

- Sale gimnastyczne przy Zespole Szkół w: Szczytnikach, Iwanowicach i w Stawie
- Boiska sportowe ze sztuczną nawierzchnią przy Zespołach Szkół w: Iwanowicach, Stawie, Szczytnikach, Marchwaczu, Radliczycach,
- Boisko typu „Orlik” Szczytnikach – boisko piłkarskie i boisko wielofunkcyjne do koszykówki i siatkówki, obiekt ten został sfinansowany ze środków Gminy, Urzędu Marszałkowskiego w Poznaniu i Ministerstwa Sportu i Turystyki.

Boisko „ORLIK” przyczynia się do upowszechniania kultury fizycznej wśród dzieci, a także poszerza bazę sportową Gminy i placówek oświatowych. Jest to obiekt użyteczności publicznej, ogólnodostępny, oświetlony, monitorowany i nieodpłatnie użytkowany. Uczniowie wszystkich szkół na ORLIKU mogą uprawiać różnorodne dyscypliny sportu w warunkach bezpiecznych i komfortowych.

- Place zabaw:

Przy przedszkolach w Szczytnikach, Stawie, Iwanowicach są place zabaw dla dzieci oraz przy Zespołach Szkół w: Marchwaczu, Radliczycach, Mroczkach (filia Szkoły Podstawowej w Radliczycach).

### **Obsługa administracyjna i finansowo-ekonomiczna szkół**

Na podstawie art. 4 ustawy z 29 września 1994r. o rachunkowości( Dz.U. z 2009r. Nr 152, poz.1223, z późn. zm.) zwanej dalej ustawą o rachunkowości, oraz art.39 ust.1 pkt 5 ustawy z 7 września 1991r. o systemie oświaty ( Dz.U. z 2004r. Nr 256, z późn. zm.) obsługę administracyjną i ekonomiczno-finansową placówek oświatowych, dla których Gmina Szczytniki jest organem prowadzącym, realizowana jest przez Biuro Obsługi Szkół w Szczytnikach. Tutaj prowadzona jest rachunkowość placówek oświatowych oraz sprawy płacowe pracowników, zatrudnionych w tychże placówkach. Poprzez prowadzenie rachunkowości w Biurze Obsługi Szkół, na bieżąco odbywa się monitorowanie realizacji budżetu poszczególnych placówek oświatowych.

Obok zadań statutowych, BOS wykonuje zadania zlecone np. „Wyprawkę szkolną”. Ponadto biuro odpowiada za:

- sprawozdawczość dotyczącą oświaty i inne (SIO, sprawozdania GUS),
- monitoruje obowiązek nauki,
- rozlicza projekty unijne oraz przeprowadza na ich potrzeby przetargi,
- organizuje i rozlicza dowóz uczniów niepełnosprawnych do szkół,
- przeprowadza przetargi na dowóz uczniów do szkół na terenie gminy.

### **3. Dane dotyczące uczniów /demografia**

Gmina Szczytniki należy do tej grupy gmin, w których co roku obserwuje się stałą tendencję spadkową liczby uczniów w szkołach. Jest to spowodowane niżem demograficznym, a także migracją ludności. Podstawowym wskaźnikiem decydującym o potrzebach oświaty na każdym stopniu realizacji zadań oświatowych, jeżeli chodzi o bazę wyposażenia jak i zatrudnienia jest zawsze brana pod uwagę liczba uczniów. Procesy demograficzne bezpośrednio wpływają na kształt sieci szkolnej, na wykorzystanie budynków, pomieszczeń i wyposażenia, a także na koszty prowadzenia każdej placówki. Spadek przyrostu naturalnego skutkuje zmianami w strukturze społecznej. Zmniejsza się ilość dzieci, a co się z tym wiąże co roku rozpoczyna naukę w klasach

pierwszych mniejsza liczba uczniów. W konsekwencji zmniejsza się subwencja oświatowa będąca podstawą składową budżetu oświatowego.

### **Informacja o obowiązku szkolnym sześciolatków**

W związku z obniżeniem wieku szkolnego w roku szkolnym 2014/2015 do szkoły poszły dzieci sześciolatnie. Decyzję o rozpoczęciu nauki w klasie I przez dziecko 6-letnie podejmowali sami rodzice na podstawie diagnozy gotowości szkolnej. Dla każdego małego dziecka rozpoczęcie nauki w szkole jest bardzo ważnym przeżyciem i wydarzeniem. Już od pierwszej klasy powodzenie w nauce zależy od stopnia gotowości szkolnej, którą dzieci osiągają w różnym czasie. Zależy to od czynników biologicznych, wychowawczych, środowiskowych. Dzieci, które nie rozpoczęły nauki w kl. I w dalszym ciągu uczęszczały do oddziału przedszkolnego.

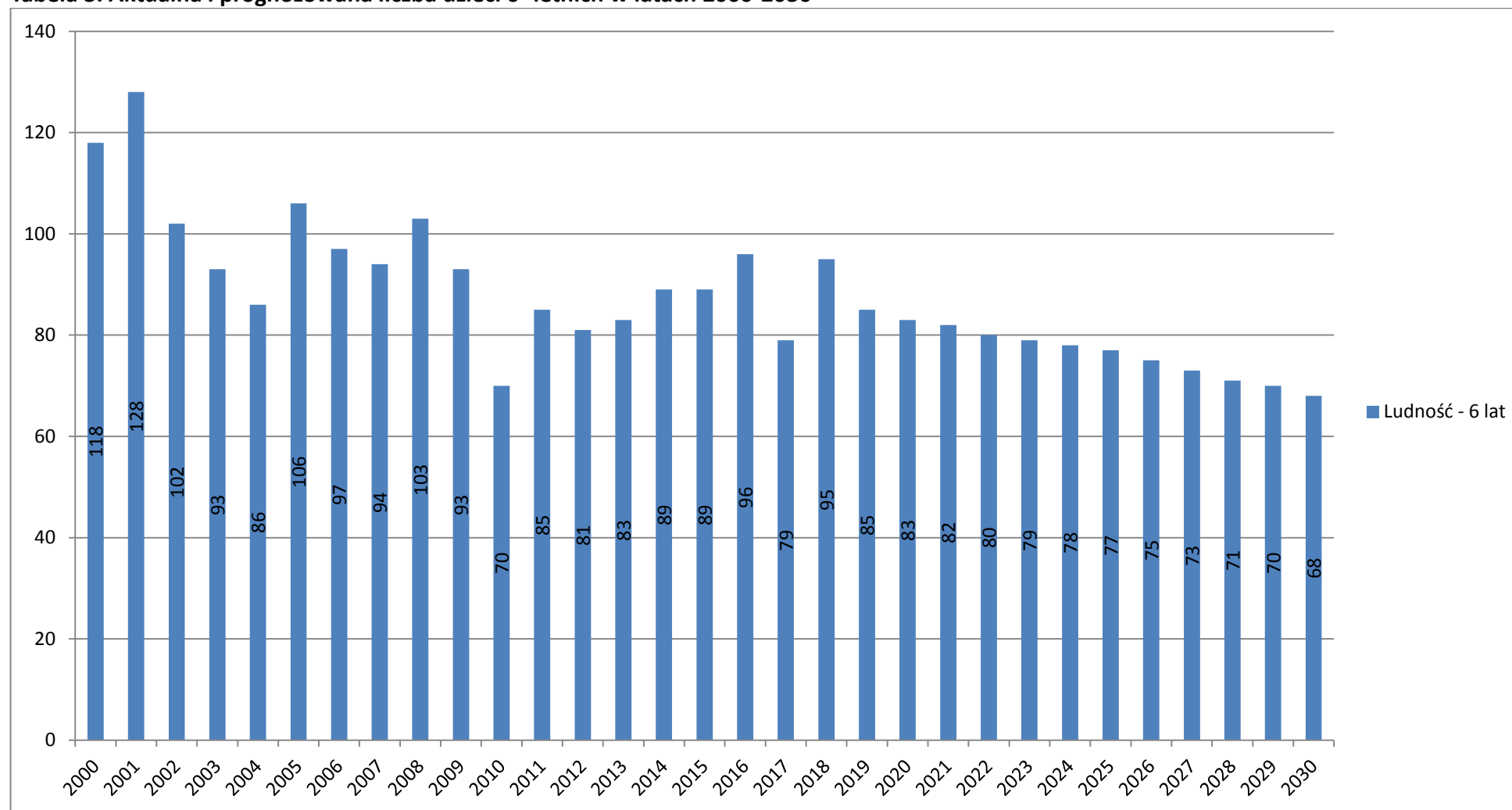
Szkoły zostały przygotowane na przyjęcie sześciolatków w zakresie przygotowania kadry i wyposażenia. Sale lekcyjne są kolorowe, przyjazne dziecku, składają się z dwóch części: edukacyjnej (wyposażonej w tablice, stoliki i krzeselka przystosowane do ich wieku, dzieci pracują na tablicach interaktywnych) oraz tzw. rekreacyjnej (przystosowanej do wypoczynku, nauki i zabawy).

Poniższa tabela przedstawia liczbę dzieci sześciolatków w naszej gminie.

Jak łatwo zauważyć w najbliższych latach coraz mniejsza liczba dzieci sześciolatków rozpocznie naukę w klasach I szkół podstawowych.



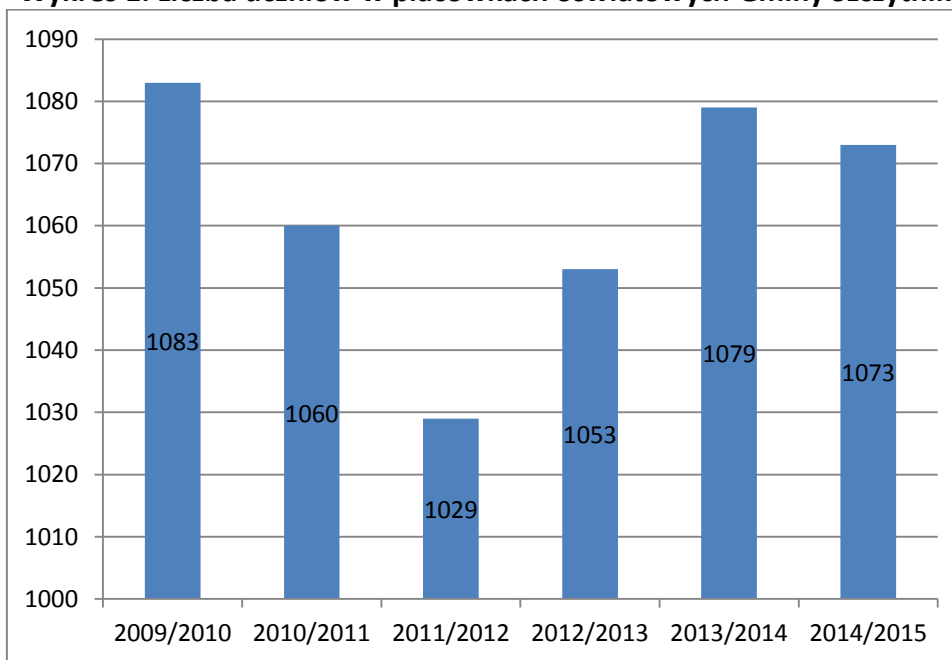
**Tabela 3. Aktualna i prognozowana liczba dzieci 6- letnich w latach 2000-2030**



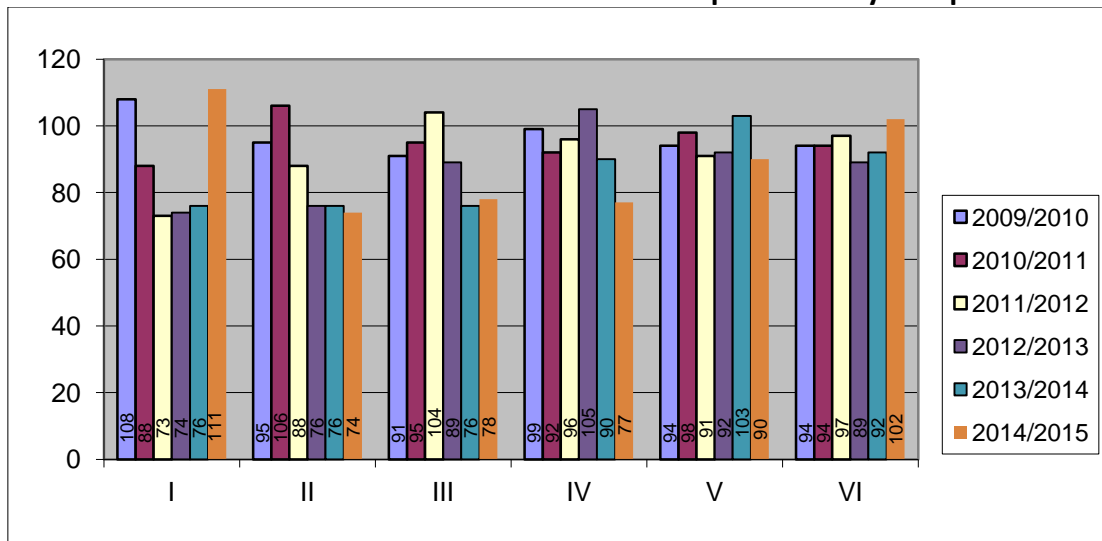
Źródło: [www.prognozademograficzna.ore.edu.pl](http://www.prognozademograficzna.ore.edu.pl)

Dane dotyczące liczby uczniów w wieku obowiązku szkolnego w obwodach szkół z poszczególnych miejscowości zamieszczone są w poniższej tabeli. Opracowanie sporządzono na podstawie danych z ewidencji ludności, arkusza organizacji szkoły, uaktualnionych o bazę SIO według stanu na dzień 31 marca 2015r..

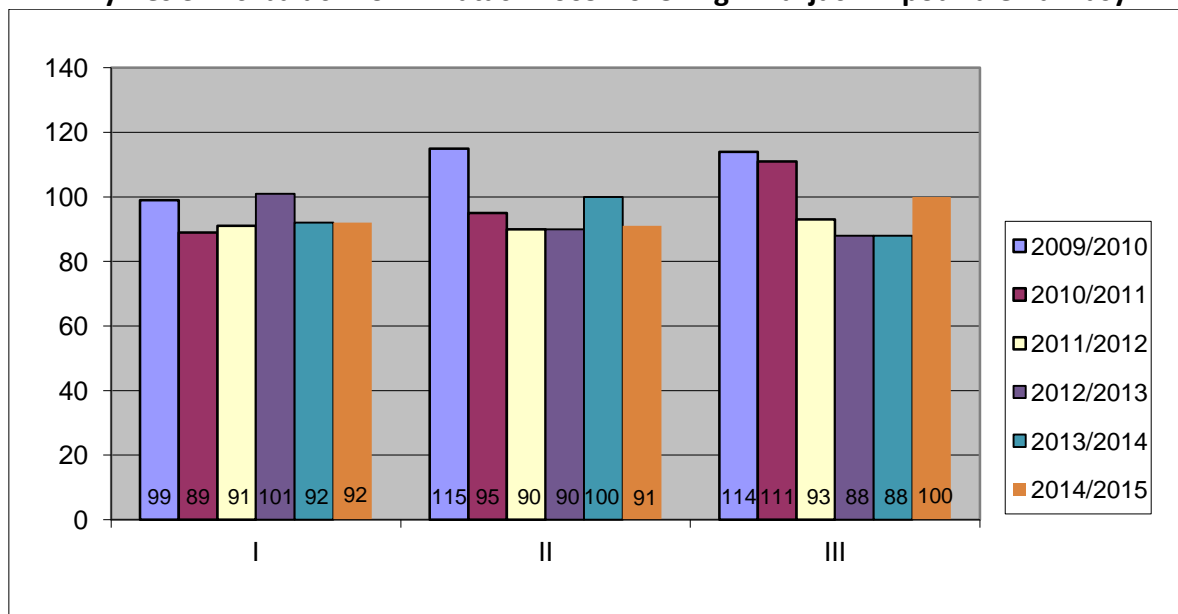
**Wykres 1. Liczba uczniów w placówkach oświatowych Gminy Szczytniki**



**Wykres 2. Liczba uczniów w latach 2009-2015 w szkołach podstawowych w podziale na klasy**



**Wykres 3. Liczba uczniów w latach 2009-2015 w gimnazjach w podziale na klasy**



### Przedszkola

Wiek przedszkolny to ważny okres rozwoju każdego dziecka – czas gdy zdobywa ono wiedzę i nabywa nowe umiejętności. Wzrost dostępności miejsc przedszkolnych staje się koniecznością, z którą musi się zmierzyć każda jednostka samorządu terytorialnego. W gminie Szczytniki zwiększono dostęp do usług wychowania przedszkolnego zgodnie z oczekiwaniami i potrzebami społeczności lokalnej. W przedszkolach na terenie gminy Szczytniki jest wystarczająca ilość miejsc do przyjęcia dzieci. Sale zabaw są bardzo dobrze wyposażone w pomoce dydaktyczne do zabaw tematycznych, ćwiczeń ruchowych, muzycznych, plastycznych itp. W przedszkolach odbywają się dodatkowe zajęcia i programy.

Wykres 4. Liczba dzieci w latach 2009-2015 w przedszkolach i oddziałach przedszkolnych

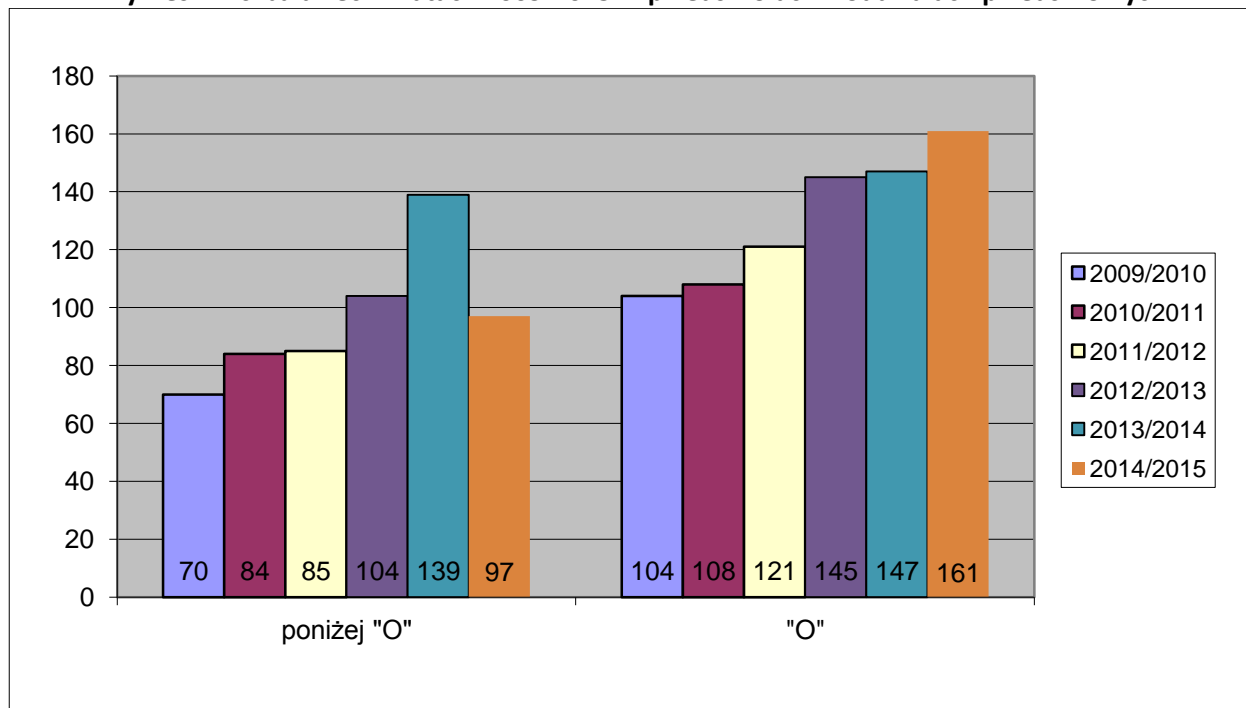


Tabela 4. Stan organizacji szkół podstawowych i gimnazjów (liczba uczniów bez klas "0")

Wyszczególnienie		2011/2012	2012/2013	2013/2014	2014/2015
1	SP Iwanowice	132	160	158	155
2	SP Marchwacz	54	51	47	49
3	SP Mroczy Wielkie	32			
4	SP Pośrednik	35			
5	SP Radliczyce	58	77	72	91
6	SP Sobiesęki Drugie	32			
7	SP Staw	98	100	95	96
8	SP Szczytniki	108	137	141	141
	<b>RAZEM:</b>	<b>549</b>	<b>525</b>	<b>513</b>	<b>532</b>
1	GIM Iwanowice	105	101	93	90
2	GIM Marchwacz	36	31	30	29
3	GIM Radliczyce	23	34	41	45
4	GIM Staw	59	53	54	52
5	GIM Szczytniki	51	60	62	67
	<b>RAZEM:</b>	<b>274</b>	<b>279</b>	<b>280</b>	<b>283</b>
	<b>OGÓŁEM:</b>	<b>823</b>	<b>804</b>	<b>793</b>	<b>815</b>

Poniższe tabele przedstawiają ilość uczniów z rozbiem na klasy w latach 2011/2012-2014/2015

**Tabela 5. Stan organizacji szkół podstawowych i gimnazjów w roku szkolnym 2011/2012 na dzień 31 marca 2012r.**

L.p.	Wyszczególnienie	Liczba Oddziałów SP+ "0"	Liczba uczniów	w tym:						
				"0"	I	II	III	IV	V	VI
1	SP Iwanowice	6	132	-	11	27	29	25	20	20
2	SP Marchwacz	6+1	69	15	10	6	9	9	10	10
3	SP Mrocзки Wielkie	4+1	43	11	4	6	4	6	5	7
4	SP Pośrednik	4+1	47	12	7	5	5	6	7	5
5	SP Radliczyce	5+1	70	12	12	7	6	10	14	9
6	SP Sobieszki Drugie	3+1	42	10	0	3	6	8	6	9
7	SP Staw	6	98	-	11	15	27	17	13	15
8	SP Szczytniki	6	108	-	18	19	18	15	16	22
	<b>RAZEM:</b>	<b>40+5</b>	<b>609</b>	<b>60</b>	<b>73</b>	<b>88</b>	<b>104</b>	<b>96</b>	<b>91</b>	<b>97</b>
1	GIM Iwanowice	6	105		36	38	31			
2	GIM Marchwacz	3	36		9	11	16			
3	GIM Radliczyce	3	23		9	10	4			
4	GIM Staw	3	59		22	15	22			
5	GIM Szczytniki	3	51		15	16	20			
	<b>RAZEM:</b>	<b>18</b>	<b>274</b>	<b>-</b>	<b>193</b>	<b>212</b>	<b>242</b>	<b>-</b>	<b>-</b>	<b>-</b>
	<b>OGÓŁEM:</b>	<b>58+5</b>	<b>883</b>							

**Tabela 6. Stan organizacji przedszkoli publicznych w roku szkolnym 2011/2012r. na dzień 31 marca 2012r.**

L.p.	Wyszczególnienie	Liczba oddziałów	Liczba dzieci	poniżej "0"	"0"
1	Przedszkole w Iwanowicach	2	49	25	24
2	Przedszkole w Stawie	2	45	22	23
3	Przedszkole "Tęcza" w Szczytnikach	2	52	38	14
	<b>RAZEM:</b>	<b>6</b>	<b>146</b>	<b>85</b>	<b>61</b>

**Tabela 7. Stan organizacji szkół podstawowych i gimnazjów w roku szkolnym 2012/2013 na dzień 31 marca 2013r.**

L.p.	Wyszczególnienie	Liczba Oddziałów	Liczba uczniów	w tym:					
				I	II	III	IV	V	VI
1	SP Iwanowice	8	160	21	13	31	36	32	27
2	SP Marchwacz	6	51	8	10	6	9	8	10
3	SP Radliczyce	6,5	77	8	16	12	9	14	18
4	SP Staw	6	100	13	11	16	28	18	14
5	SP Szczytniki	9	137	24	26	24	23	20	20
	<b>RAZEM:</b>	<b>35,5</b>	<b>525</b>	<b>74</b>	<b>76</b>	<b>89</b>	<b>105</b>	<b>92</b>	<b>89</b>
1	GIM Iwanowice	5	101	30	35	36			
2	GIM Marchwacz	3	31	11	9	11			
3	GIM Radliczyce	3	34	14	9	11			
4	GIM Staw	3	53	18	21	14			
5	GIM Szczytniki	3	60	28	16	16			
	<b>RAZEM:</b>	<b>17</b>	<b>279</b>	<b>101</b>	<b>90</b>	<b>88</b>			
	<b>OGÓŁEM:</b>	<b>52,5</b>	<b>804</b>	-	-	-	-	-	-

**Tabela 8. Stan organizacji przedszkoli publicznych w roku szkolnym 2012/2013 na dzień 31 marca 2013r.**

L.p.	Wyszczególnienie	Liczba oddziałów	Liczba dzieci	poniżej "0"	"0"
1	Przedszkole w Iwanowicach	3	63	26	37
2	Przedszkole w Marchwaczu	2	26	12	14
3	Przedszkole w Radliczycach	2,5	36	0	36
4	Przedszkole w Stawie	2	46	22	24
5	Przedszkole w Szczytnikach	4	78	44	34
	<b>RAZEM:</b>	<b>13,5</b>	<b>249</b>	<b>104</b>	<b>145</b>

**Tabela 9. Stan organizacji szkół podstawowych i gimnazjów w roku szkolnym 2013/2014 na dzień 31 marca 2014r.**

L.p.	Wyszczególnienie	Liczba Oddziałów	Liczba uczniów	w tym:					
				I	II	III	IV	V	VI
1	SP Iwanowice	7	158	24	22	13	31	36	32
2	SP Marchwacz	6	47	6	7	10	7	9	8
3	SP Radliczyce	6	72	10	10	16	13	9	14
4	SP Staw	6	95	11	13	11	15	27	18
5	SP Szczytniki	9	141	25	24	26	24	22	20
	<b>RAZEM:</b>	<b>34</b>	<b>513</b>	<b>76</b>	<b>76</b>	<b>76</b>	<b>90</b>	<b>103</b>	<b>92</b>
1	GIM Iwanowice	4	93	28	30	35			
2	GIM Marchwacz	3	30	10	11	9			
3	GIM Radliczyce	3	41	19	13	9			
4	GIM Staw	3	54	16	18	20			
5	GIM Szczytniki	3	62	19	28	15			
	<b>RAZEM:</b>	<b>16</b>	<b>280</b>	<b>92</b>	<b>100</b>	<b>88</b>			
	<b>OGÓŁEM:</b>	<b>50</b>	<b>793</b>						

**Tabela 10. Stan organizacji przedszkoli publicznych w roku szkolnym 2013/2014 na dzień 31 marca 2014r.**

L.p.	Wyszczególnienie	Liczba oddziałów	Liczba dzieci	poniżej "0"	"0"
1	Przedszkole w Iwanowicach	4	73	56	17
2	Przedszkole w Marchwaczu	2	31	16	15
3	Przedszkole w Radliczycach	3	44	0	44
4	Przedszkole w Stawie	3	53	25	28
5	Przedszkole w Szczytnikach	5	85	42	43
	<b>RAZEM:</b>	<b>17</b>	<b>286</b>	<b>139</b>	<b>147</b>

**Tabela 11. Stan organizacji szkół podstawowych i gimnazjów w roku szkolnym 2014/2015 na dzień 31 marca 2015r.**

L.p.	Wyszczególnienie	Liczba Oddziałów	Liczba uczniów	w tym:					
				I	II	III	IV	V	VI
1	SP Iwanowice	8	155	32	22	22	13	30	36
2	SP Marchwacz	6	49	9	6	8	10	7	9
3	SP Radliczyce	7	91	28	11	11	18	14	9
4	SP Staw	6	96	19	12	13	11	15	26
5	SP Szczytniki	6	141	23	23	24	25	24	22
	<b>RAZEM:</b>	<b>33</b>	<b>532</b>	<b>111</b>	<b>74</b>	<b>78</b>	<b>77</b>	<b>90</b>	<b>102</b>
1	GIM Iwanowice	3	90	32	28	30			
2	GIM Marchwacz	3	29	8	10	11			
3	GIM Radliczyce	3	45	14	18	13			
4	GIM Staw	3	52	18	16	18			
5	GIM Szczytniki	3	67	20	19	28			
	<b>RAZEM:</b>	<b>15</b>	<b>283</b>	<b>92</b>	<b>91</b>	<b>100</b>			
	<b>OGÓŁEM:</b>	<b>48</b>	<b>815</b>						

**Tabela 12. Stan organizacji przedszkoli publicznych w roku szkolnym 2014/2015 na dzień 31 marca 2015r.**

L.p.	Wyszczególnienie	Liczba oddziałów	Liczba dzieci	poniżej "0"	"0"
1	Przedszkole w Iwanowicach	3	64	25	39
2	Przedszkole w Marchwaczu	2	32	16	16
3	Przedszkole w Radliczycach	2	38	0	38
4	Przedszkole w Stawie	2	45	25	20
5	Przedszkole w Szczytnikach	4	80	31	49
	<b>RAZEM:</b>	<b>13</b>	<b>259</b>	<b>97</b>	<b>162</b>

#### 4. „Przeptyw” uczniów pomiędzy sąsiednimi gminami

Pomimo poprawy bazy obserwujemy wzrost migracji uczniów do szkół poza gminnych. Można by zadać pytanie o przyczyny tego stanu?

Część tych przepływów wynika z dojazdów rodziców do pracy lub dlatego, że szkoły w gminach ościennych położone są bliżej miejsca zamieszkania danego ucznia, jednak nawet wtedy nie można wykluczyć, że intencją rodziców, obok wygody, jest chęć posłania dziecka do lepszej szkoły. Warto wiedzieć, że subwencja oświatowa jest naliczana na uczniów zapisanych do szkoły, nie zaś na młodzież zamieszkałą w danej gminie, a więc gminy, które przyciągają więcej uczniów od swoich sąsiadów otrzymują na każdego ucznia subwencję, a tym samym mają wpływ na dochody gminy z tego tytułu. Szczególnie jest to ważne w warunkach niżu demograficznego. Zabieganie o uczniów zamienia się w „walkę” o miejsca pracy dla nauczycieli. W wielu gminach daje się zauważyć, że „walka” o każdego ucznia to ochrona swojego miejsca pracy. Niektóre szkoły tracą stosunkowo dużo uczniów.

Każdy dyrektor szkoły powinien wiedzieć z jakiego powodu i dokąd „ucieka” młodzież zamieszkała w obwodzie danej szkoły.

W tabeli 13 przedstawiono zjawisko tzw. „przepływ uczniów” pomiędzy gminami. Główną przyczyną migracji uczniów jest przede wszystkim odległość szkoły od miejsca zamieszkania. Są też dzieci, które uczęszczają do szkoły poza granicami kraju. Mimo, że do Naszej gminy uczęszczają uczniowie z innych gmin całkowity bilans jest jednak ujemny.

**Tabela 13. Przemieszczanie się uczniów pomiędzy sąsiednimi gminami**

Szkoła		Uczniowie uczęszczający do Szkoły spoza Gminy Szczytniki			Uczniowie z obwodu szkoły uczęszczające do szkoły poza gminą			Saldo przepływów		
		2012/ 2013	2013/ 2014	2014/ 2015	2012/ 2013	2013/ 2014	2014/ 2015	2012/ 2013	2013/ 2014	2014/ 2015
ZS Iwanowice	Szkoła podstawowa	19	15	18	14	15	22	5	0	-4
	Gimnazjum	5	7	4	19	7	8	-14	0	-4
ZS Marchwacz	Szkoła podstawowa	7	4	6	23	23	23	-16	-19	-17
	Gimnazjum	7	9	5	12	14	11	-5	-5	-6
ZS Radliczyce	Szkoła podstawowa	11	14	21	14	21	23	-3	-7	-2
	Gimnazjum	7	7	9	6	11	15	1	-4	-6
ZS Staw	Szkoła podstawowa	19	19	17	3	2	8	16	17	9
	Gimnazjum	7	11	6	1	1	0	6	10	6
ZS Szczytniki	Szkoła podstawowa	-	-	-	20	22	23	-20	-22	-23
	Gimnazjum	-	-	-	4	8	10	-4	-8	-10
<b>Razem</b>		<b>82</b>	<b>86</b>	<b>86</b>	<b>116</b>	<b>124</b>	<b>143</b>	<b>-34</b>	<b>-38</b>	<b>-57</b>



## 5. Dowóz uczniów do szkół

Obowiązkiem Rady Gminy jest ustalenie sieci przedszkoli, szkół oraz gimnazjów na terenie gminy w taki sposób, by droga dziecka nie przekraczała:

- 3 km dla dzieci 5-letnich uczęszczających do przedszkola bądź oddziału przedszkolnego (art.14a USO)
- 3 km w klasach I-IV szkoły podstawowej (art. 17 ust 3. USO)
- 4 km w klasach V-VI szkoły podstawowej oraz I-III gimnazjum (art. 17 ust 3. USO).

Na terenie gminy Szczytniki od września 2012 roku zorganizowano dowóz uczniów do szkół podstawowych i gimnazjów. Początkowo w pierwszym okresie roku szkolnego 2012/2013 dowozem były objęte dzieci z trzech zespołów szkół tj. ZS Iwanowice, ZS Radliczyce, ZS Szczytniki od drugiego półrocza dowozem zostały objęte dzieci ze wszystkich szkół. Gmina Szczytniki na bieżąco stara się zaspokajać potrzeby mieszkańców gminy, by jak najwięcej uczniów miało zagwarantowany dojazd do szkoły.

„Obowiązkiem gminy jest zapewnienie uczniom niepełnosprawnym, których kształcenie i wychowanie odbywa się na podstawie art.71b ustawy o systemie oświaty bezpłatnego transportu i opieki w czasie przewozu do najbliższej szkoły podstawowej i gimnazjum, a uczniom z niepełnosprawnością ruchową, upośledzeniem umysłowym w stopniu umiarkowanym lub znacznym – także do najbliższej szkoły ponadgimnazjalnej, nie dłużej jednak niż do ukończenia 21 roku życia” (art.17 ust.3a pkt 1 ustawy).

W roku szkolnym 2013/2014 liczba uczniów niepełnosprawnych, którzy złożyli wniosek o zwrot kosztu dowozu znacznie wzrosła do roku poprzedniego. W 2012/2013 ze zwrotu korzystało 3 uczniów, w 2013/2014 gmina pokryła koszty 12 uczniów. Troje dzieci dojeżdżało do Kalisza, dwoje do Poznania, sześciu do Iwanowic i jedno do Szczytniki. Wójt gminy z każdą z osób podpisał umowę, na okres od września 2013 do czerwca 2014r.

W roku szkolnym 2014/2015 gmina pokryła koszty dowozu 6 uczniów niepełnosprawnych. Troje dzieci dojeżdżało do Kalisza, dwoje do Poznania i jedno do Szczytnik. Z każdą z osób podpisano umowę na dowożenie uczniów niepełnosprawnych, na okres od 1 września 2014r. do 24 czerwca 2015r.

**Tabela 14. Koszty dowozu uczniów do szkół**

	2010/2011	2011/2012	2012/2013	2013/2014	2014/2015
zwrot za bilety miesięczne	17 472,59 zł	18 151,09 zł	8 264,20 zł	1 596,10 zł	0,00 zł
zwrot kosztów dowozu dziecka niepełnosprawnego	11 648,00 zł	15 950,00 zł	13 200,00 zł	24 519,87 zł	28 183,00 zł
dowóz uczniów - przetarg			226 213,27 zł	234 648,00 zł	255 562,79 zł
<b>razem</b>	<b>29 120,59 zł</b>	<b>34 101,09 zł</b>	<b>247 677,47 zł</b>	<b>260 763,97 zł</b>	<b>283 745,79 zł</b>

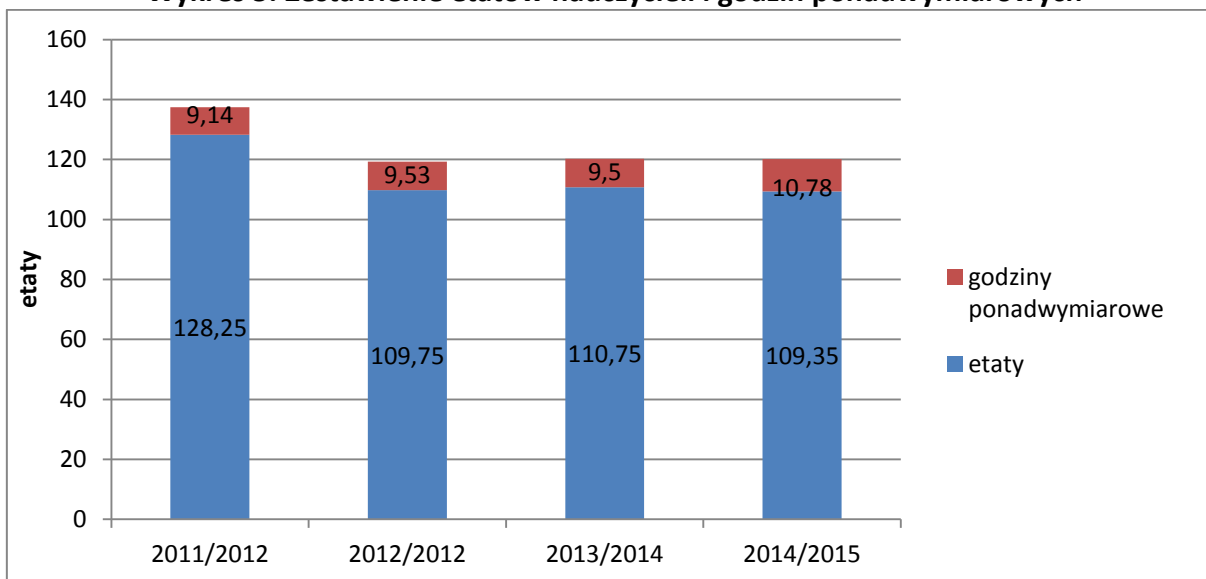
## 6. Stan zatrudnienia w szkołach i przedszkolach

Dobór kadry pedagogicznej to rola dyrektorów placówek. Stan zatrudnienia w danym roku szkolnym wynika z zatwierdzonej przez organ prowadzący organizacji roku, a ta ściśle związana jest z liczbą oddziałów na każdym poziomie nauczania, liczbą godzin wynikającą z podziału na grupy (dotyczy zajęć z wychowania fizycznego, informatyki, języków obcych) zależną od liczebności oddziałów klasowych oraz określoną w rozporządzeniu (ramowe plany nauczania) przez Ministra Edukacji Narodowej liczbą godzin dla poszczególnych przedmiotów i poziomów nauczania.

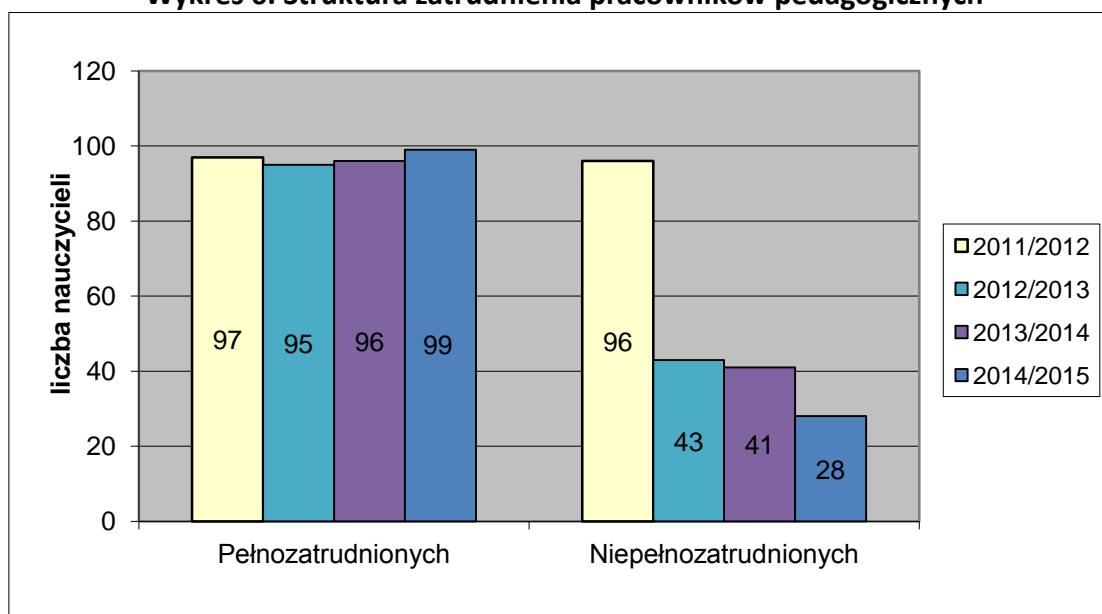
W każdej ze szkół i każdym przedszkolu, w zależności od liczby oddziałów oraz potrzeb, zatrudnieni są pracownicy pedagogiczni oraz w zależności od wielkości, liczby pomieszczeń, czyli całej bazy lokalowej zatrudnieni są pracownicy administracji i obsługi. Liczba zatrudnionych pracowników niepedagogicznych jest stała wynosi ona średnio rocznie ok. 40 etatów, jedynie w okresie grzewczym dodatkowo zatrudnia się około 5,5 etatu palaczy.

Stan zatrudnienia nauczycieli w poszczególnych latach obrazuje wykres 5

**Wykres 5. Zestawienie etatów nauczycieli i godzin ponadwymiarowych**



**Wykres 6. Struktura zatrudnienia pracowników pedagogicznych**



W strukturze zatrudnienia nauczycieli obserwujemy ciągłe zmiany. Nie są to bardzo duże różnice, wyjątkiem jest rok szkolny 2012/2013, gdzie obserwujemy znaczny spadek liczby nauczycieli zatrudnionych na niepełnym etacie. Jest to wynik reorganizacji szkolnictwa w gminie. Zmiany w pozostałych latach uwarunkowane są wieloma czynnikami m.in. ilością dzieci objętych nauczaniem indywidualnym bądź zajęciami rewalidacyjno-wychowawczymi. Zmiany w strukturze są skutkiem zastępstw, z powodu m.in. długotrwałych zwolnień chorobowych, urlopów macierzyńskich, urlopów wychowawczych oraz urlopów dla poratowania zdrowia - w

celu przeprowadzenia zaleconego leczenia udzielane są pełnozatrudnionym nauczycielom na podstawie przepisów art.73 Karty nauczyciela. Nauczyciel w okresie przebywania na urlopie dla poratowania zdrowia zachowuje prawo do comiesięcznego wynagrodzenia zasadniczego i dodatku za wysługę lat oraz prawo do innych świadczeń pracowniczych

**Tabela 15. Urlopy dla poratowania zdrowia nauczycieli**

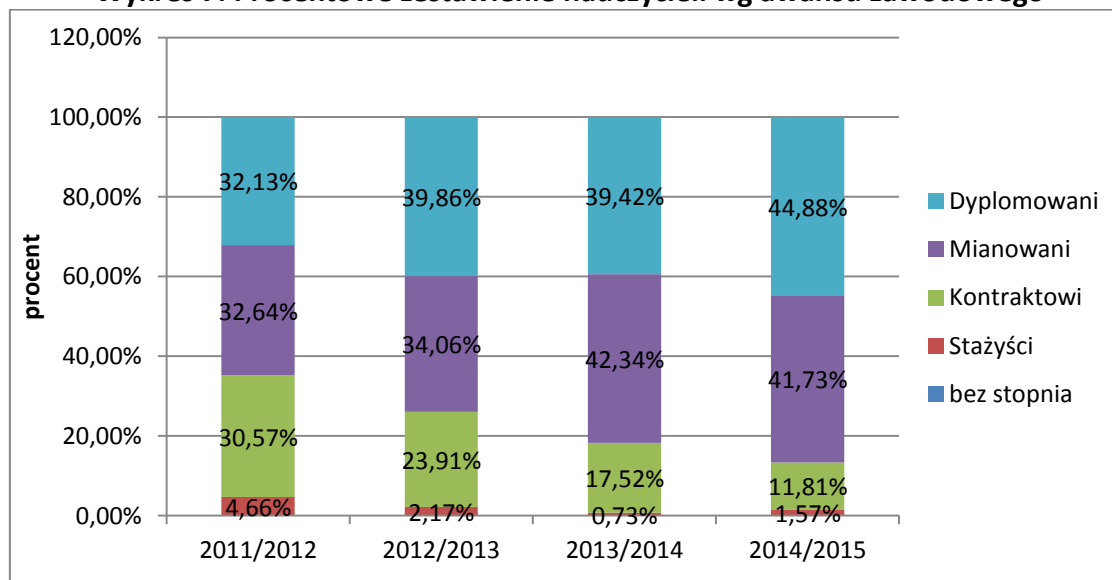
	2009/2010	2010/2011	2011/2012	2012/2013	2013/2014	2014/2015
Urlop zdrowotny	2	1	1	0	1	0

### Awans zawodowy dla nauczycieli

**Tabela 16. Liczba zatrudnionych nauczycieli z podziałem na stopnie awansu zawodowego**

	NAUCZYCIELE OGÓŁEM	BEZ STOPNIA	STAŻYŚCI	KONTRAKTOWI	MIANOWANI	DYPLOMOWANI
2011/2012	193	0	9	59	63	62
2012/2013	138	0	3	33	47	55
2013/2014	137	0	1	24	58	54
2014/2015	127	0	2	15	53	57

**Wykres 7. Procentowe zestawienie nauczycieli wg awansu zawodowego**



**Tabela 17. Ilość Postępowań na wyższy stopień awansu zawodowego nauczycieli**

STOPIEŃ AWANSU ZAWODOWEGO	ILOŚĆ POSTĘPOWAŃ					ORGAN PROWADZĄCY POSTĘPOWANIE
	2010/2011	2011/2012	2012/2013	2013/2014	2014/2015	
Kontraktowy	1	3	2	0	0	Dyrektor placówki oświatowej
Mianowany	2	7	8	4	1	Organ prowadzący
Dyplomowany		2	1	1	2	Organ nadzoru pedagogicznego

Bardzo ważnym warunkiem funkcjonowania oświaty są wysokie kwalifikacje kadry pedagogicznej. Status zawodowy nauczycieli i ich wykształcenie mają znaczący wpływ na wielkość środków finansowych w budżecie oświatowym (ich planowanie i wydatkowanie) oraz na jakość i efektywność kształcenia .

Podkreślić należy, że najwyższy procent ogółu zatrudnionych nauczycieli stanowią nauczyciele dyplomowani (44,88%). Niewiele mniejszy odsetek stanowią nauczyciele mianowani (41,73%) i nauczyciele kontraktowi (11,81%). Niewielki jest odsetek nauczycieli stażystów (1,57%).

W roku szkolnym 2014/2015 stopień nauczyciela mianowanego uzyskał 1 nauczyciel , stopień nauczyciela dyplomowanego 2 nauczycieli.

Nauczyciele szkół w Gminie Szczytniki posiadają pełne kwalifikacje do wykonywania zawodu.

### **Dokształcanie i doskonalenie zawodowe**

Częste zmiany prawa oświatowego, zmiany ramowych planów nauczania, zmiany podstawy programowej wymuszają na nauczycielach, konieczność ciągłego doskonalenia się i podnoszenia kwalifikacji.

W celu zdobycia wyższych umiejętności oraz uprawnień zawodowych nauczyciele uczestniczyli w różnych rodzaju kursach i szkoleniach oraz studiach podyplomowych. Ponadto wielu nauczycieli brało udział w szkoleniach i kursach bezpłatnych ze środków pochodzących z Unii Europejskiej.

W celu podnoszenia jakości pracy, szkoły organizowały wewnętrzne doskonalenie nauczycieli poprzez przeprowadzenie szkoleniowych rad pedagogicznych.

Przepis Art.70a KN reguluje ogólne zasady finansowania kształcenia i doskonalenia zawodowego nauczycieli.

System doskonalenia i dokształcania nauczycieli spowodował, że większość nauczycieli posiada już kwalifikacje do nauczania co najmniej dwóch przedmiotów. Coraz liczniejsza jest grupa nauczycieli posiadających uprawnienia do uczenia trzech przedmiotów. Efektem

podejmowanych działań , oraz właściwej polityki kadrowej jest niewątpliwie aktualna bardzo dobra struktura w zakresie poziomu zatrudnienia nauczycieli.

Nakłady na doszkalaćanie i doskonalenie nauczycieli przedstawia tabela 18

**Tabela 18. Wydatki na doszkalaćanie i doskonalenie zawodowe nauczycieli**

2010R.	2011R.	2012R.	2013R.	2014R.	PLAN NA 2015R.
49 139,00	43 899,63	41 229,01	42 233,77	39 062,00	51 425,00

## 7. Nauczanie i wychowanie

Prawidłowe funkcjonowanie systemu oświaty na terenie Gminy Szczytniki winno:

- 1 zapewnić dobry poziom realizacji podstawy programowej określonej przez Ministerstwo Edukacji Narodowej,
- 2 wspierać pełen rozwój uczniów i wychowawczą pracę rodziców oraz stwarzać możliwości skutecznego przeciwdziałania zjawiskom negatywnym,
- 3 oferować dodatkowe programy wynikające z uzdolnień i zainteresowań młodzieży, potrzeb współczesności, naturalnych warunków gminy itp.
4. stwarzać młodzieży możliwości do angażowania się w życie społeczności lokalnej.

Podstawowym celem kształcenia jest:

1. stwarzanie warunków do pełnego rozwoju osobowości młodego człowieka,
2. eliminowanie zjawisk zagrażających temu rozwojowi.

Założone cele osiągnane są dzięki:

1. prawidłowemu doborowi kadry zarządzającej placówkami oświatowymi,
2. kompetentnej kadrze pedagogicznej ( nauczyciele – wychowawcy),
3. prawidłowej współpracy między podmiotami odpowiedzialnymi za przeciwdziałanie zjawiskom negatywnym (szkoła, rodzice, poradni psych.-ped., policja, itp.).
4. prawidłowym warunkom technicznym i właściwemu stanowi budynków, odpowiedniemu wyposażeniu, prowadzonym corocznie w miarę najważniejszych potrzeb remontów i modernizacji.

Podejmując wyzwania i stawiając cele, należy stwierdzić i zdawać sobie sprawę, że środki na realizację zadań oświatowych są ograniczone. Toteż środki publiczne bez wątplenia należy angażować w to, co konieczne, trwałe i efektywne.

Dyrektorzy szkół zobowiązani są do:

- podejmowania trafnych decyzji w zakresie doboru kadry pedagogicznej,
- racjonalnego kształtowania kosztów bieżących,
- prawidłowego zarządzania powierzonym majątkiem,
- tworzenia atrakcyjnej oferty edukacyjnej dla uczniów,
- aktywnego pozyskiwania środków pozabudżetowych na działania poszerzające ofertę edukacyjną szkoły,
- stałej współpracy z rodzicami, organizacjami pozarządowymi w celu uzyskania wsparcia organizacyjnego i pomocy materialnej.

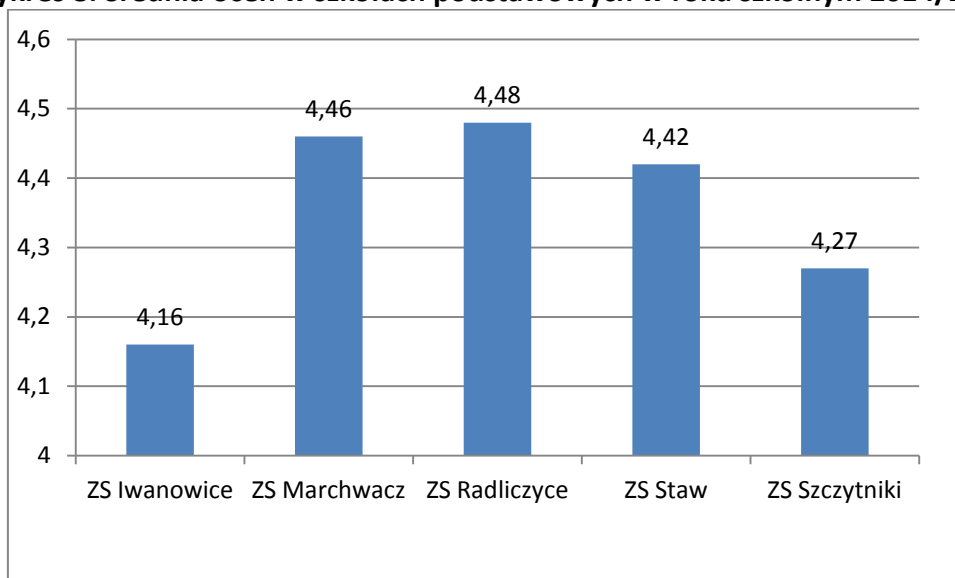
Zadania dydaktyczne i wychowawcze w szkołach i przedszkolach realizowane są poprawnie.

Poniżej przedstawiono za pomocą wykresów i tabeli średnie oceny, wskaźniki promocji, frekwencji oraz ocen z zachowania uczniów gimnazjów oraz szkół podstawowych w klasach IV-VI w roku szkolnym 2014/2015.

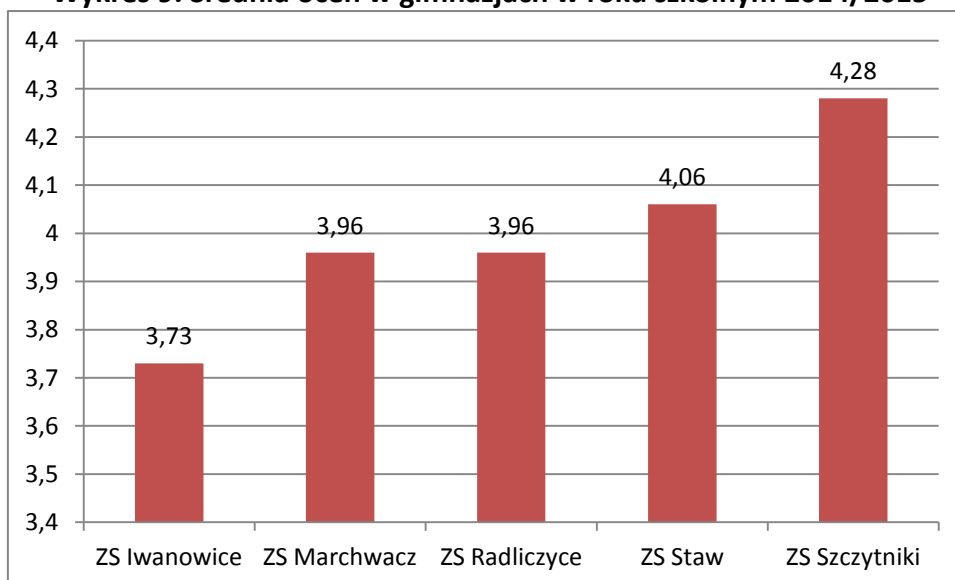
**Tabela 19. Tygodniowa liczba godzin pracy pedagoga, psychologa, logopedy i bibliotekarza**

Szkoła		Pedagog/ doradca zawodowy	Psycholog	Logopeda	Bibliotekarz
<b>ZS Iwanowice</b>	Szkoła podstawowa	1	-	4	8
	Gimnazjum	1,5	-	-	3
<b>ZS Marchwacz</b>	Szkoła podstawowa	-	-	2	10,5
	Gimnazjum	-	-	-	4,5
<b>ZS Radliczyce</b>	Szkoła podstawowa	-	-	3	3
	Gimnazjum	-	-	-	3
<b>ZS Staw</b>	Szkoła podstawowa	1	-	1	10
	Gimnazjum	-	-	-	5
<b>ZS Szczytniki</b>	Szkoła podstawowa	-	-	5	-
	Gimnazjum	-	-	5	9

**Wykres 8. Średnia ocen w szkołach podstawowych w roku szkolnym 2014/2015**



**Wykres 9. Średnia ocen w gimnazjach w roku szkolnym 2014/2015**



### **Frekwencja**

Jednym z czynników wpływających na wyniki nauczania jest obecność uczniów w szkole, a także ich stosunek do nauki połączony z zachowaniem. Frekwencja w szkołach jest podobna jak w roku ubiegłym. Nieobecności uczniów w szkole spowodowane są głównie ich chorobami.



**Tabela 20. Wskaźniki promocji, frekwencji oraz ocen z zachowania uczniów gimnazjów oraz szkół podstawowych w klasach IV-VI w roku szkolnym 2014/2015**

wyszczególnienie		% promocji	% uczniów, którzy uzyskali promocję z wyróżnieniem	frekwencja	ocena z zachowania				
					wzorowa	bardzo dobra	dobra	poprawna	Nieodpowiednia
ZS Iwanowice	SP	99,50%	24,00%	90,53%	16,50%	48,00%	35,50%	0,00%	0,00%
	GIM		16,00%	88,85%	7,00%	49,00%	41,00%	3,00%	0,00%
ZS Marchwacz	SP	100,00%	42,00%	93,50%	42,00%	38,00%	12,00%	8,00%	0,00%
	GIM		21,00%	92,24%	38,00%	41,00%	14,00%	7,00%	0,00%
ZS Radliczyce	SP	99,00%	53,70%	93,36%	43,90%	53,65%	2,43%	0,00%	0,00%
	GIM		20,00%	91,02%	40,00%	26,70%	24,44%	8,88%	0,00%
ZS Staw	SP	100,00%	38,46%	93,49%	67,31%	17,31%	15,38%	0,00%	0,00%
	GIM		25,00%	91,11%	44,23%	23,08%	21,15%	11,54%	0,00%
ZS Szczytniki	SP	100,00%	31,00%	91,20%	26,80%	31,00%	38,00%	2,80%	1,40%
	GIM		29,90%	90,10%	30,00%	38,80%	26,80%	4,40%	0,00%

### Zajęcia pozalekcyjne

Dla poprawy efektów kształcenia uczniów organizowane są różnego rodzaju zajęcia dodatkowe. Zajęcia takie realizowane są w szkołach podstawowych oraz gimnazjach. Uczniowie naszych szkół mają możliwość rozwoju swoich zainteresowań i uzdolnień w ramach zajęć pozalekcyjnych, co zgodnie z podstawowym założeniem reformy systemu edukacji, powoduje wszechstronny rozwój osobowości ucznia, kształtując takie cechy jak: otwartość, aktywność, kreatywność i zaangażowanie. Zajęcia pozalekcyjne są to zajęcia dzieci i młodzieży szkolnej, organizowane przy czynnym udziale uczestników, przez szkołę, instytucje wewnątrzszkolne, wybrane przez nich dla spędzenia czasu wolnego, przynoszącego wypoczynek i rozrywkę, kształtujące i doskonalące wewnętrznie, dające okazję do społecznego działania, a równocześnie uczące samodzielnego gospodarowania czasem pozostającym po wypełnieniu obowiązków związanych z lekcjami. Zajęcia te na terenie Gminy cieszą się dużą popularnością rozwijając zainteresowania i uzdolnienia uczniów a także wykształcenie umiejętności stosowania wiedzy w praktyce.

Szkoły dbają o rozwój wszystkich uczniów, dlatego zapewniają różnorodne zajęcia – również o charakterze specjalistycznym. Zajęcia specjalistyczne organizowane są w szkole dla uczniów mających trudności w nauce oraz inne zajęcia wspomagające rozwój młodzieży z zaburzeniami rozwojowymi. W zakresie zajęć specjalistycznych prowadzone są zajęcia korekcyjno-kompensacyjne, logopedyczne oraz inne terapeutyczne.

„Specjalny” charakter zajęć zależy też od miejsca prowadzonej terapii. Dominuje forma indywidualnej pracy z dzieckiem. Zajęcia specjalistyczne w szkolnych planach nauczania

nazywane są zajęciami rewalidacyjnymi i mogą mieć charakter: zajęć korekcyjno-kompensacyjnych, usprawniających i wzmacniających mocne strony dziecka (rozwijają talenty i indywidualne uzdolnienia uczniów).

**Tabela 21. Tygodniowa liczba godzin zajęć pozalekcyjnych i dodatkowych**

Szkoła		Świetlica	Koła zainteresowań	SKS	Razem
<b>ZS Iwanowice</b>	Szkoła podstawowa	10	19	2	31
	Gimnazjum	5	17	4	26
<b>ZS Marchwacz</b>	Szkoła podstawowa	15	5	-	20
	Gimnazjum	-	-	-	-
<b>ZS Radliczyce</b>	Szkoła podstawowa	8	6	1	15
	Gimnazjum	2	6	-	8
<b>ZS Staw</b>	Szkoła podstawowa	8	9	2	19
	Gimnazjum	2	3	2	7
<b>ZS Szczytniki</b>	Szkoła podstawowa	21	5	1	27
	Gimnazjum	3	6	1	10

**Tabela 22. Liczba uczniów uczestniczących w zajęciach pozalekcyjnych**

Szkoła		Zajęcia w świetlicy	Zajęcia sportowe	Koła przedmiotowe
<b>ZS Iwanowice</b>	Szkoła podstawowa	70	31	172
	Gimnazjum	32	63	303
<b>ZS Marchwacz</b>	Szkoła podstawowa	30	49	49
	Gimnazjum	-	29	29
<b>ZS Radliczyce</b>	Szkoła podstawowa	14	12	24
	Gimnazjum	13	-	18
<b>ZS Staw</b>	Szkoła podstawowa	28	33	123
	Gimnazjum	11	21	26
<b>ZS Szczytniki</b>	Szkoła podstawowa	70	18	58
	Gimnazjum	6	19	62

Wzrasta liczba uczniów wymagających szczególnej opieki. Poradnie wydają opinie i orzeczenia, które są następnie realizowane w szkołach i przedszkolach. Przybywa też uczniów, którzy wymagają organizacji indywidualnego nauczania i często jedyną perspektywą pomocy im ze strony nauczyciela jest otrzymanie przez dziecko zaświadczenia o potrzebie nauczania indywidualnego. Zwiększająca się liczba uczniów o potrzebie kształcenia specjalnego powoduje dodatkowe obowiązki nauczycieli wobec tych uczniów.

Poniższa tabela obrazuje tę sytuację.

**Tabela 23. Liczba uczniów uczestniczących w zajęciach wyrównawczych, rewalidacyjnych i logopedycznych**

Szkoła		Zajęcia wyrównawcze	Zajęcia rewalidacyjne	Logopedia	Indywidualny tok nauki	Nauczanie indywidualne
<b>ZS Iwanowice</b>	Szkoła podstawowa	34	2	16	-	-
	Gimnazjum	43	1	-	-	2
<b>ZS Marchwacz</b>	Szkoła podstawowa	7	1	10	-	2
	Gimnazjum	6	-	1	-	-
<b>ZS Radliczyce</b>	Szkoła podstawowa	21	-	12	-	-
	Gimnazjum	12	-	-	-	-
<b>ZS Staw</b>	Szkoła podstawowa	15	2	6	-	-
	Gimnazjum	22	-	-	-	-
<b>ZS Szczytniki</b>	Szkoła podstawowa	88	4	18	-	1
	Gimnazjum	29	2	-	-	-

Zgodnie z nowelizacją karty nauczyciela (Art.42 ust.2), począwszy od 1 września 2009r. nauczyciele szkół podstawowych gimnazjów mają obowiązek realizować dodatkowe godziny zajęć uwzględniające potrzeby i zainteresowania uczniów, w ramach pobieranego wynagrodzenia w ilości dwóch godzin tygodniowo.

**Tabela 24. Wykorzystanie dodatkowych godzin pracy nauczycieli (tygodniowo) wynikające z art. 42 ust. 2 ustawy Karta Nauczyciela (tzw. godziny karciane)**

Szkoła		Koła zainteresowań i zajęcia sportowe	Inne zajęcia
ZS Iwanowice	Szkoła podstawowa	<ol style="list-style-type: none"> <li>1. Koło teatralne kl IIb</li> <li>2. Koło przyrodnicze kl. IV i VI</li> <li>3. Zajęcia rozwijające wiadomości i umiejętności matematyczne kl. VIa</li> <li>4. Zajęcia muzyczno-wokalne dla uczniów zdolnych kl. VI</li> <li>5. Koło języka angielskiego kl. Via, V</li> <li>6. Koło religijne kl. IV-VI</li> <li>7. Koło historyczno-geograficzne kl. IV, V, Via</li> <li>8. Zajęcia rozwijające uzdolnienia polonistyczne i matematyczne kl. III</li> <li>9. Koło polonistyczne kl. VIb</li> <li>10. Zajęcia rozwijające umiejętności z języka angielskiego kl. IV-VI</li> <li>11. Zajęcia plastyczne rozwijające umiejętności kl. V i VI</li> <li>12. Zajęcia rozwijające umiejętności sportowe kl. IV-VI</li> <li>13. Zajęcia rozwijające uzdolnienia matematyczno-przyrodnicze kl. II</li> </ol>	<ol style="list-style-type: none"> <li>1. Zajęcia wyrównawcze</li> <li>2. Zajęcia korekcyjno-kompensacyjne</li> <li>3. Zajęcia dydaktyczno-wyrównawcze z języka polskiego kl. VIa</li> <li>4. Zajęcia dydaktyczno-wyrównawcze i rozwijające uzdolnienia z języka polskiego kl. IV</li> <li>5. Zajęcia dydaktyczno-wyrównawcze z zakresu edukacji polonistycznej i matematycznej kl. III</li> <li>6. Zajęcia dydaktyczno-wyrównawcze z języka angielskiego kl. IV-VI</li> <li>7. Zajęcia dydaktyczno-wyrównawcze kl. Ia</li> <li>8. Zajęcia dydaktyczno-wyrównawcze kl. II</li> </ol>
	Gimnazjum	<ol style="list-style-type: none"> <li>1. Zajęcia utrwalające i wyrównujące umiejętności biologiczne kl. I-III</li> <li>2. Zajęcia muzyczno-wokalne dla uczniów zdolnych kl. I-III</li> <li>3. Koło języka angielskiego kl. I-III</li> <li>4. Koło języka polskiego kl. II</li> <li>5. Rozwijające zajęcia sportowe kl. I-III</li> <li>6. Koło religijne kl. I-III</li> <li>7. Zajęcia sportowe rozwijające zainteresowania kl. I-III</li> <li>8. Koło historyczno- geograficzne kl. I i III</li> <li>9. Koło informatyczne kl. I i II</li> <li>10. Zajęcia sportowe kl. II i III</li> <li>11. Zajęcia plastyczne rozwijające umiejętności kl. II i III</li> </ol>	<ol style="list-style-type: none"> <li>1. Innowacja pedagogiczna jak założyć własną firmę kl. II i III</li> <li>2. Tworzymy środowisko przy SNE kl. I-III</li> <li>3. Zajęcia dydaktyczno-wyrównawcze z języka polskiego kl. I</li> <li>4. Zajęcia wyrównawcze z chemii kl. I-III</li> <li>5. Zajęcia dydaktyczno-wyrównawcze i rozwijające uzdolnienia z języka polskiego kl. III</li> <li>6. Pierwsza pomoc przedmedyczna kl. III</li> </ol>
ZS Marchwacz	Szkoła podstawowa	<ol style="list-style-type: none"> <li>1. Zajęcia rozwijające zainteresowania z poszczególnych przedmiotów</li> <li>2. Zajęcia wokalne</li> <li>3. Zajęcia rekreacyjno - sportowe</li> </ol>	<ol style="list-style-type: none"> <li>1. Dydaktyczno-wyrównawcze z poszczególnych przedmiotów</li> <li>2. Zajęcia świetlicowe</li> </ol>
	Gimnazjum	<ol style="list-style-type: none"> <li>1. Zajęcia rozwijające zainteresowania z poszczególnych przedmiotów</li> <li>2. Zajęcia wokalne</li> <li>3. Zajęcia rekreacyjno - sportowe</li> </ol>	<ol style="list-style-type: none"> <li>1. Dydaktyczno – wyrównawcze z poszczególnych przedmiotów</li> </ol>

<b>ZS Radliczyce</b>	Szkoła podstawowa	<ol style="list-style-type: none"> <li>1. Kółko sportowe</li> <li>2. Kółko języka niemieckiego</li> <li>3. Kółko plastyczne – kl. I</li> <li>4. Zajęcia wspomagająco-doskonające – kl. V</li> <li>5. Kółko teatralno-taneczne</li> <li>6. Kółko teatralne – kl. II i III</li> <li>7. Kółko wokalne</li> <li>8. Zespół instrumentalny</li> </ol>	<ol style="list-style-type: none"> <li>1. Zajęcia wspomagająco-doskonające z języka polskiego w kl. IV,</li> <li>2. Zajęcia wspomagające z uczniem mającym problemy w nauce – kl. Ib</li> <li>3. Zajęcia wspomagająco-doskonające z matematyki</li> <li>4. Praca z uczniem mającym trudności w nauce – kl. II</li> <li>5. Zajęcia wspomagająco-doskonające kl. IV-V</li> <li>6. Zajęcia doskonające technikę czytania kl. IV</li> <li>7. Zajęcia wspomagająco-doskonające z historii-kl. IV, V, VI</li> </ol>
	Gimnazjum	<ol style="list-style-type: none"> <li>1. Kółko j. niemieckiego</li> <li>2. Kółko sportowe</li> <li>3. Kółko biologiczne- kl. III</li> <li>4. Kółko wokalne</li> <li>5. Zespół instrumentalny</li> </ol>	<ol style="list-style-type: none"> <li>1. Zajęcia wspomagająco-doskonające z języka polskiego w kl. II, III</li> <li>2. Zajęcia wspomagająco-doskonające z matematyki</li> <li>3. Zajęcia wspomagająco-doskonające kl. I-III</li> <li>4. Zajęcia wyrównująco-doskonające z fizyki i chemii – kl. III</li> <li>5. Zajęcia wspomagająco-doskonające z historii-kl. I,</li> <li>6. Zajęcia przygotowujące do egzaminu gimnazjalnego z historii</li> </ol>
<b>ZS Staw</b>	Szkoła podstawowa	<ol style="list-style-type: none"> <li>1. Kółko biblijne</li> <li>2. Kółko komputerowe</li> <li>3. „Każdy może być artystą” kółko plastyczne rozwijające zainteresowania uczniów</li> <li>4. Zajęcia usprawniające</li> <li>5. Rozwijanie zainteresowań</li> <li>6. Kółko matematyczne</li> </ol>	<ol style="list-style-type: none"> <li>1. Zajęcia świetlicowe</li> <li>2. Zajęcia wyrównująco – doskonające</li> <li>3. Dydaktyczno – wyrównawcze</li> <li>4. Świetlica</li> <li>5. Doskonająco – wyrównujące zajęcia zdrowia psychicznego „Przyjaciele Zipiego</li> </ol>
	Gimnazjum	<ol style="list-style-type: none"> <li>1. Kółko teatralne</li> <li>2. Kółko biblijne</li> </ol>	<ol style="list-style-type: none"> <li>1. Zajęcia dydaktyczno – wyrównawcze z języka polskiego</li> <li>2. Zajęcia wyrównująco – doskonające z języka niemieckiego</li> <li>3. Zespół wyrównująco – doskonający z historii i wiedzy o społeczeństwie</li> <li>4. Zajęcia dydaktyczno – wyrównawcze z języka angielskiego</li> <li>5. Zajęcia doskonająco – wyrównujące z matematyki</li> </ol>
<b>ZS Szczytniki</b>	Szkoła podstawowa	<ol style="list-style-type: none"> <li>1. Zajęcia rozwijające uzdolnienia plastyczne, matematyczne, geograficzne, wokalne, sportowo – rekreacyjne,</li> <li>2. koło młodych przyrodników.</li> </ol>	<ol style="list-style-type: none"> <li>1. Świetlica,</li> <li>2. Zajęcia dydaktyczno – wyrównawcze z j. angielskiego, matematyki, j. polskiego,</li> <li>3. Zajęcia korekcyjno – kompensacyjne, czytelnicze.</li> </ol>
	Gimnazjum	<ol style="list-style-type: none"> <li>1. Zajęcia rozwijające uzdolnienia plastyczne, matematyczne, geograficzne, fizyczne, wokalne, sportowo – rekreacyjne,</li> <li>2. Koło młodych przyrodników.</li> </ol>	<ol style="list-style-type: none"> <li>1. Świetlica,</li> <li>2. Zajęcia dydaktyczno – wyrównawcze z j. angielskiego, matematyki, j. polskiego, WOS-u, chemii.</li> </ol>

## **Świetlice szkolne**

W gminie Szczytniki przy wszystkich zespołach Szkół zorganizowane są świetlice szkolne.

W ostatnim roku zwiększyło się zapotrzebowanie na korzystanie z opieki po lekcjach. Godziny pracy świetlicy dostosowane są do potrzeb rodziców i możliwości szkoły.

## **Biblioteki szkolne**

Wszystkie szkoły posiadają biblioteki szkolne i zatrudniają nauczycieli bibliotekarzy. Przy czym zarówno wielkość księgozbiorów, zaplecze w postaci czytelni, dostęp do komputerów jak i czas pracy oraz rodzaj formy prowadzonych zajęć w bibliotekach szkolnych są uzależnione od liczby dzieci, oraz możliwości organizacyjnych i finansowych szkoły.

## **8. Wyniki sprawdzianów szóstoklasistów i egzaminów gimnazjalnych**

Egzaminy zewnętrzne stanowią istotny element jakości pracy szkoły. Zauważyć jednak należy, że na wyniki mają istotny wpływ czynniki indywidualne (uzdolnienia, frekwencja, dodatkowe zajęcia) oraz środowiskowe (sytuacja rodzinna i materialna, wykształcenie rodziców, dostęp do wiedzy).

### **1) Informacja o wynikach sprawdzianu w klasie VI szkoły podstawowej**

Sprawdzian szóstoklasistów jest powszechny i obowiązkowy, co oznacza, że muszą do niego przystąpić wszyscy uczniowie. Uczniowie, którzy do sprawdzianu nie przystąpili w danym roku, muszą powtórzyć ostatnią klasę szkoły podstawowej i przystąpić do sprawdzianu w roku następnym. Sprawdzianu nie można nie zdać. Wynik ma znaczenie tylko informacyjne. Każdy uczeń, który ukończył szkołę podstawową, niezależnie od wyników sprawdzianu musi być przyjęty do gimnazjum w swoim rejonie, jeśli nie ukończył 16 roku życia. Sprawdzian corocznie odbywa się w kwietniu. Dla uczniów, którzy z przyczyn losowych lub zdrowotnych nie mogli przystąpić do sprawdzianu w ustalonym terminie, wyznacza się dodatkowy termin. Uczniowie o specjalnych potrzebach edukacyjnych mogą otrzymać dostosowane arkusze, a także zdawać egzamin w indywidualnie przystosowanych warunkach.

**Tabela 25. Zestawienie średnich wyników punktowych sprawdzianu w VI klasie szkół podstawowych Gminy Szczytniki**

LP	NAZWA PLACÓWKI	2012/2013	2013/2014
1	Szkoła Podstawowa w Iwanowicach	24,41	22,81
3	Szkoła Podstawowa w Marchwaczu	22,00	26,25
5	Szkoła Podstawowa w Radliczycach	17,33	24,21
7	Szkoła Podstawowa w Stawie	25,14	22,83
8	Szkoła Podstawowa w Szczytnikach	24,95	26,00
Średnia Gminy		22,94	23,99
Średnia Powiatu		23,55	25,47
Średnia Województwa		23,37	25,17
Średnia Okręgu		23,36	25,16

W roku szkolnym 2014/2015 wyniki egzaminów zostały przedstawione procentowo.

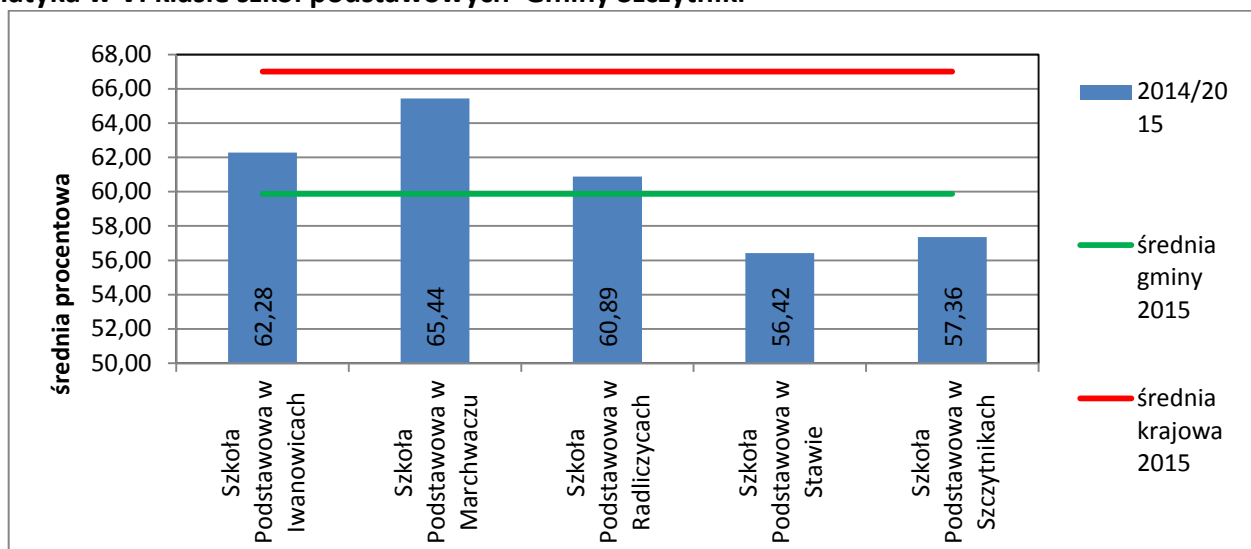
**Tabela 26. Zestawienie średnich wyników procentowych sprawdzianu w VI klasie szkół podstawowych część I**

LP	Nazwa placówki	2014/2015	średnia gminy 2015	średnia krajowa 2015
1	Szkoła Podstawowa w Iwanowicach	62,28%	59,88%	67,00%
3	Szkoła Podstawowa w Marchwaczu	65,44%	59,88%	67,00%
5	Szkoła Podstawowa w Radliczycach	60,89%	59,88%	67,00%
7	Szkoła Podstawowa w Stawie	56,42%	59,88%	67,00%
8	Szkoła Podstawowa w Szczytnikach	57,36%	59,88%	67,00%

**Tabela 27. Zestawienie średnich wyników procentowych sprawdzianu w VI klasie szkół podstawowych część II- język angielski**

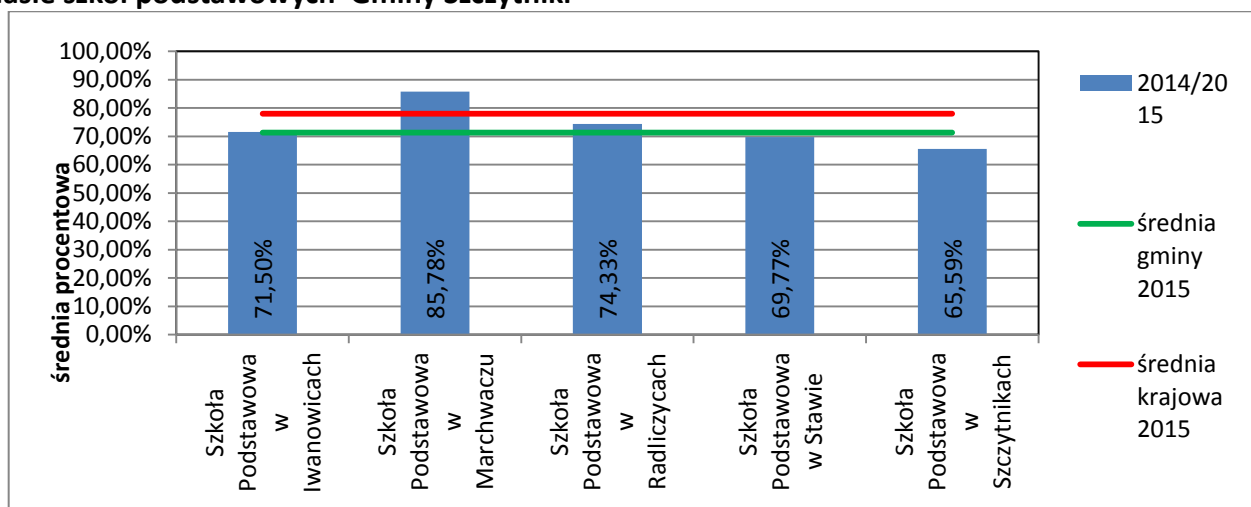
LP	Nazwa placówki	2014/2015	średnia gminy 2015	średnia krajowa 2015
1	Szkoła Podstawowa w Iwanowicach	71,50%	71,29%	78,00%
3	Szkoła Podstawowa w Marchwaczu	85,78%	71,29%	78,00%
5	Szkoła Podstawowa w Radliczycach	74,33%	71,29%	78,00%
7	Szkoła Podstawowa w Stawie	69,77%	71,29%	78,00%
8	Szkoła Podstawowa w Szczytnikach	65,59%	71,29%	78,00%

**Wykres 10. Zestawienie średnich wyników procentowych sprawdzianu część 1- język polski i matematyka w VI klasie szkół podstawowych Gminy Szczytniki**



Nadal duża różnica do średniej kraju wymaga sporej pracy pedagogicznej od nauczycieli.

**Wykres 11. Zestawienie średnich wyników procentowych sprawdzianu część 2- język angielski w VI klasie szkół podstawowych Gminy Szczytniki**



Dużo lepiej, różnica niewielka, ale nadal poniżej średniej kraju.

Uczniowie, którzy uzyskali wyniki w obszarze wyników niskich są zagrożeni niepowodzeniami w gimnazjum, pozostali dysponują pewnym potencjałem, który przy odpowiednim wysiłku ucznia i odpowiednim ukierunkowaniu go może być dobrze wykorzystany w gimnazjum. W dalszych działaniach do podnoszenia poziomu nauczania i uzyskiwania jeszcze lepszych wyników ze sprawdzianów na zakończenie szkoły podstawowej może należałoby zwiększyć liczbę zadań i ćwiczeń do poprawy umiejętności, które sprawiają uczniom najwięcej trudności



oraz zajęć utrwalającą posiadaną wiedzę. Należałoby uświadomić rodzicom i uczniom, jakiego wysiłku i mobilizacji pracy wymaga sprawdzian po kl.VI.

## 2) Informacja o wynikach egzaminu gimnazjalnego – klasa III

Egzamin gimnazjalny jest:

- powszechny - zdają go wszyscy uczniowie, z wyjątkiem upośledzonych umysłowo w stopniu umiarkowanym i ciężkim,
- obowiązkowy - przystąpienie do niego jest warunkiem ukończenia szkoły (jeżeli ktoś nie przystąpi do egzaminu, będzie musiał powtórzyć ostatnią klasę),
- zewnętrzny pisany w czasie trzech kolejnych dni w macierzystych szkołach, lecz zakodowane prace sprawdzają egzaminatorzy OKE,

Egzamin gimnazjalny sprawdza stopień opanowania umiejętności i wiadomości istotnych dla przedmiotów humanistycznych, matematyczno–przyrodniczych oraz dla języka obcego nowożytnego (nauczanego w szkole jako obowiązkowy).

Uczniowie (słuchacze) ze specjalnymi potrzebami edukacyjnymi (w tym niepełnosprawni, niedostosowani społecznie oraz zagrożeni niedostosowaniem społecznym) mogą otrzymać dostosowane arkusze, a także zdawać egzamin w indywidualnie przystosowanych warunkach.\*

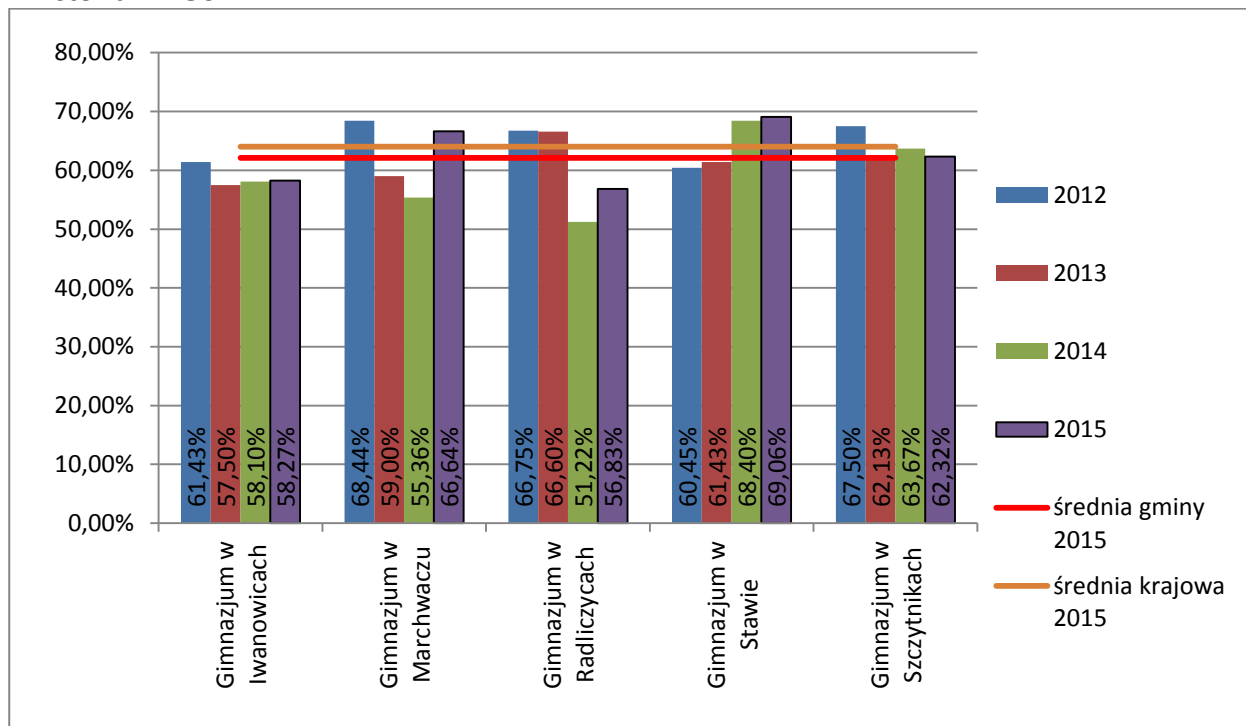
Uczeń (słuchacz) chory lub niesprawny czasowo może przystąpić do egzaminu gimnazjalnego w warunkach odpowiednich ze względu na jego stan zdrowia, na podstawie zaświadczenia o stanie zdrowia wydanego przez lekarza. Z przyznanych dostosowań warunków i formy egzaminu uczeń może, ale nie musi korzystać.

- **Część humanistyczna** składała się z zadań z zakresu języka polskiego oraz zadań z zakresu historii i wiedzy o społeczeństwie. Zadania z języka polskiego miały formę zamkniętą i otwartą. Wśród zadań otwartych z języka polskiego znajdowała się dłuższa wypowiedź pisemna. Zadania z historii i wiedzy o społeczeństwie miały formę zamkniętą.

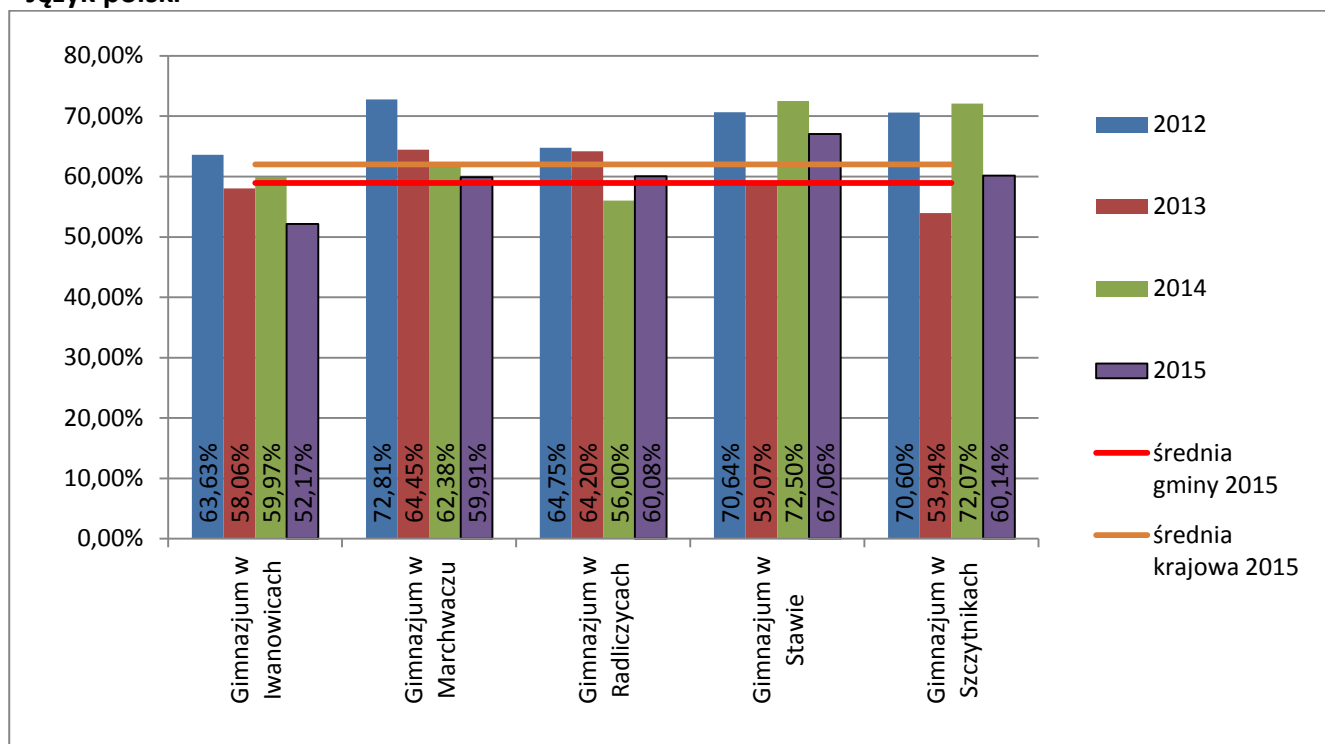
Tabela 28. Tabelaaryczne zestawienie wyników egzaminu gimnazjalnego część humanistyczna

		Historia, WOS				Język Polski			
		2012	2013	2014	2015	2012	2013	2014	2015
1	Gimnazjum w Iwanowicach	61,43%	57,50%	58,10%	58,27%	63,63%	58,06%	59,97%	52,17%
2	Gimnazjum w Marchwaczu	68,44%	59,00%	55,36%	66,64%	72,81%	64,45%	62,38%	59,91%
3	Gimnazjum w Radliczycach	66,75%	66,60%	51,22%	56,83%	64,75%	64,20%	56,00%	60,08%
4	Gimnazjum w Stawie	60,45%	61,43%	68,40%	69,06%	70,64%	59,07%	72,50%	67,06%
5	Gimnazjum w Szczytnikach	67,50%	62,13%	63,67%	62,32%	70,60%	53,94%	72,07%	60,14%
Średnia Gminy		63,97%	60,22%	60,58%	62,13%	68,47%	58,85%	64,98%	58,95%
Średnia Powiatu		62,25%	57,82%	59,80%	64,46%	65,47%	60,57%	66,52%	59,70%
Średnia Województwa		59,89%	56,49%	58,11%	62,65%	62,97%	59,92%	65,43%	58,98%
Średnia Okręgu		59,48%	56,17%	57,59%	62,36%	63,10%	59,45%	65,25%	58,85%
Średnia Krajowa		61,00%	58,00%	59,00%	64,00%	65,00%	62,00%	68,00%	62,00%

Wykres 12. Zestawienie wyników egzaminu gimnazjalnego część humanistyczna - Historia i WOS



**Wykres 13. Zestawienie wyników egzaminu gimnazjalnego część humanistyczna  
- Język polski**

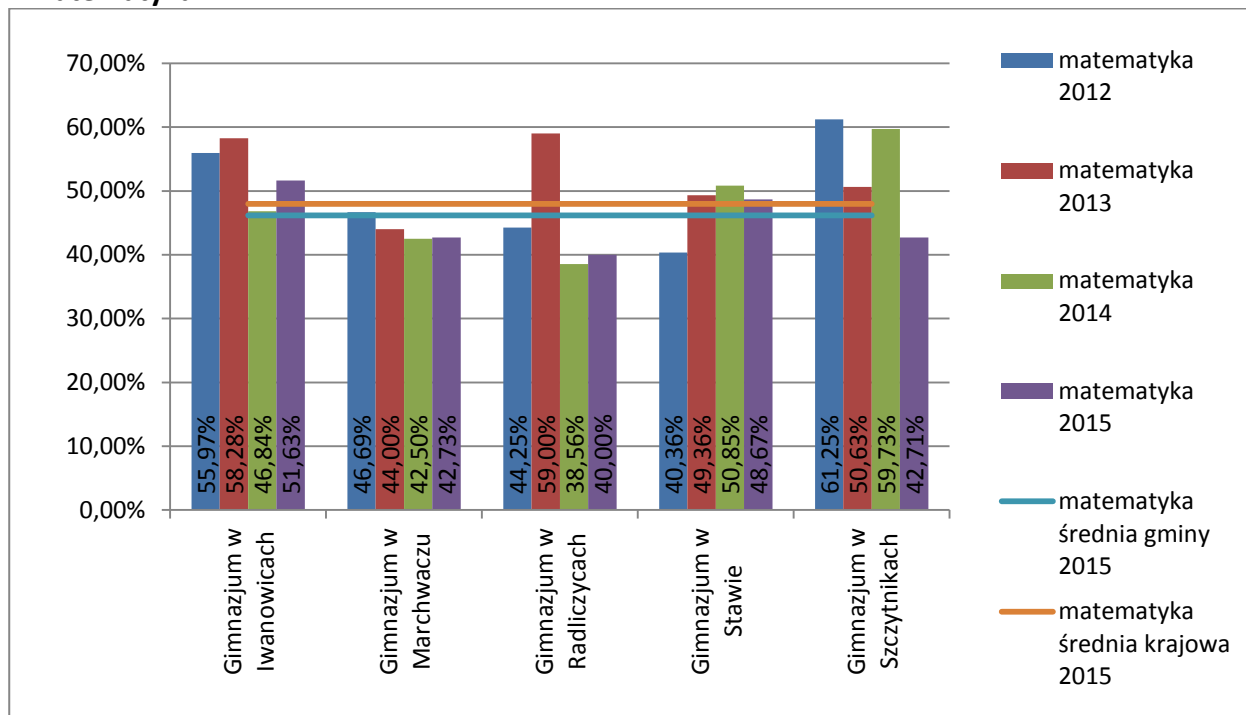


- **Część matematyczno-przyrodnicza** składała się z zadań z zakresu matematyki oraz zadań z zakresu przedmiotów przyrodniczych: biologii, chemii, fizyki i geografii. Zadania z matematyki miały formę zamkniętą i otwartą. Zadania z przedmiotów przyrodniczych miały formę zamkniętą.

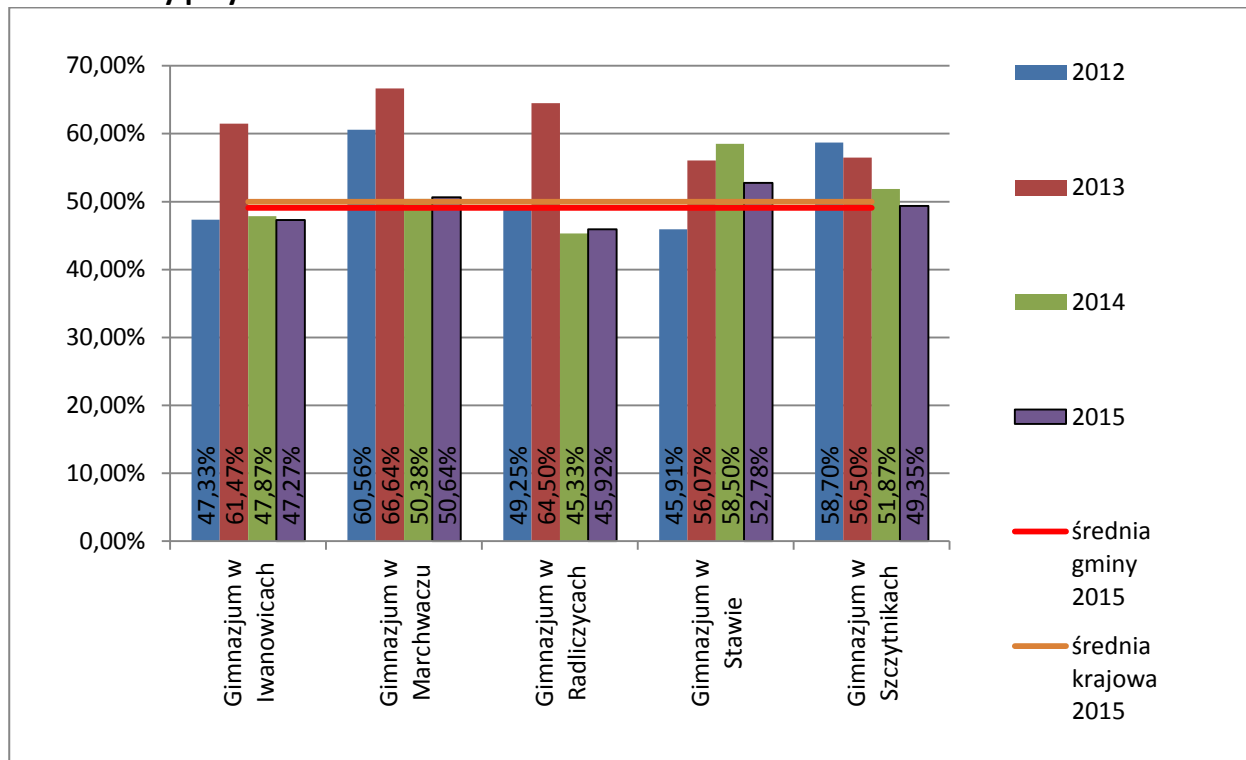
**Tabela 29. Tabelaryczne zestawienie wyników egzaminu gimnazjalnego część matematyczno-przyrodnicza**

		MATEMATYKA				PRZEDMIOTY PRZYRODNICZE			
		2012	2013	2014	2015	2012	2013	2014	2015
1	Gimnazjum w Iwanowicach	55,97%	58,28%	46,84%	51,63%	47,33%	61,47%	47,87%	47,27%
2	Gimnazjum w Marchwaczu	46,69%	44,00%	42,50%	42,73%	60,56%	66,64%	50,38%	50,64%
3	Gimnazjum w Radliczycach	44,25%	59,00%	38,56%	40,00%	49,25%	64,50%	45,33%	45,92%
4	Gimnazjum w Stawie	40,36%	49,36%	50,85%	48,67%	45,91%	56,07%	58,50%	52,78%
5	Gimnazjum w Szczytnikach	61,25%	50,63%	59,73%	42,71%	58,70%	56,50%	51,87%	49,35%
	Średnia Gminy	51,26%	53,71%	48,82%	46,17%	46,17%	60,69%	47,00%	49,07%
	Średnia Powiatu	48,71%	49,32%	49,16%	47,83%	47,83%	59,99%	52,74%	49,89%
	Średnia Województwa	46,25%	47,43%	46,79%	46,98%	46,98%	58,12%	51,18%	49,19%
	Średnia Okręgu	45,91%	46,64%	45,86%	46,32%	46,32%	57,59%	50,63%	48,70%
	Średnia krajowa	57,00%	48,00%	47,00%	48,00%	48,00%	59,00%	52,00%	50,00%

**Wykres 14. Zestawienie wyników egzaminu gimnazjalnego część matematyczno-przyrodnicza - Matematyka**



**Wykres 15. Zestawienie wyników egzaminu gimnazjalnego część matematyczno-przyrodnicza - Przedmioty przyrodnicze**



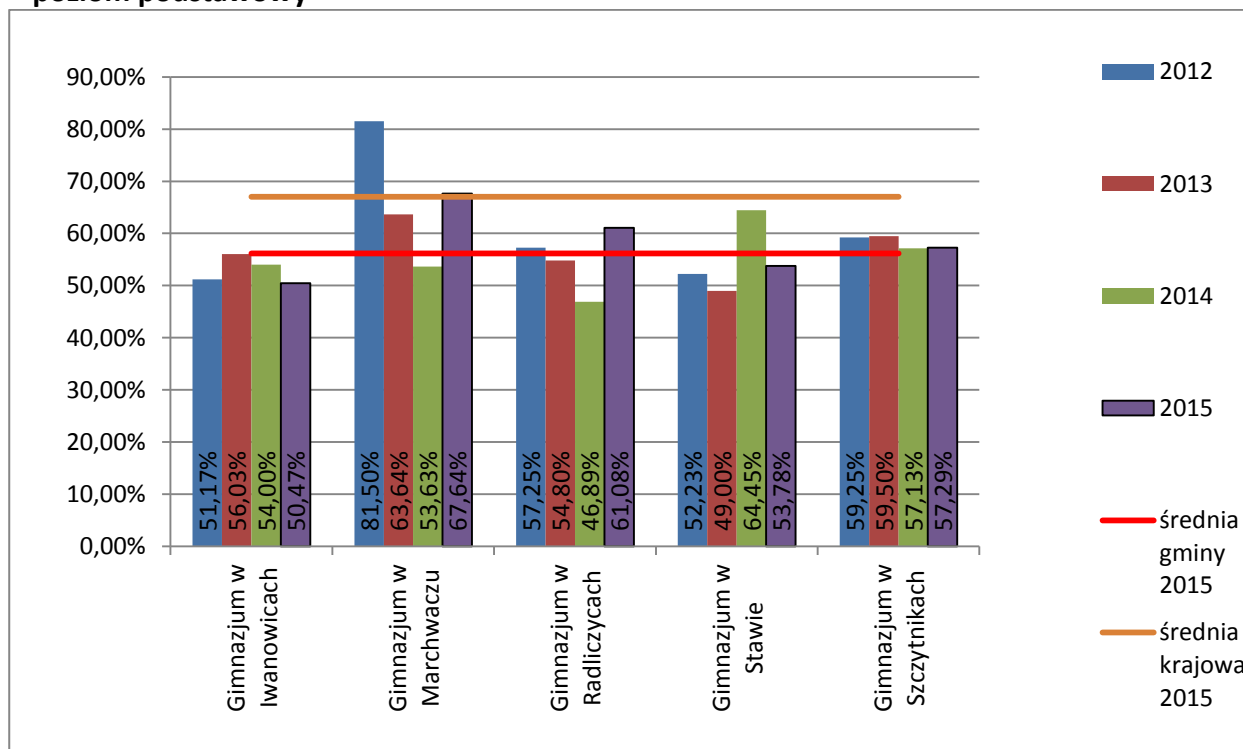
Bardzo dobre wyniki – średnia gminy jest prawie identyczna jak średnia kraju

- **Część z języka obcego nowożytnego** Ta część egzaminu ma dwa poziomy: podstawowy i rozszerzony. W naszej gminie wszyscy uczniowie pisali egzamin z języka angielskiego;

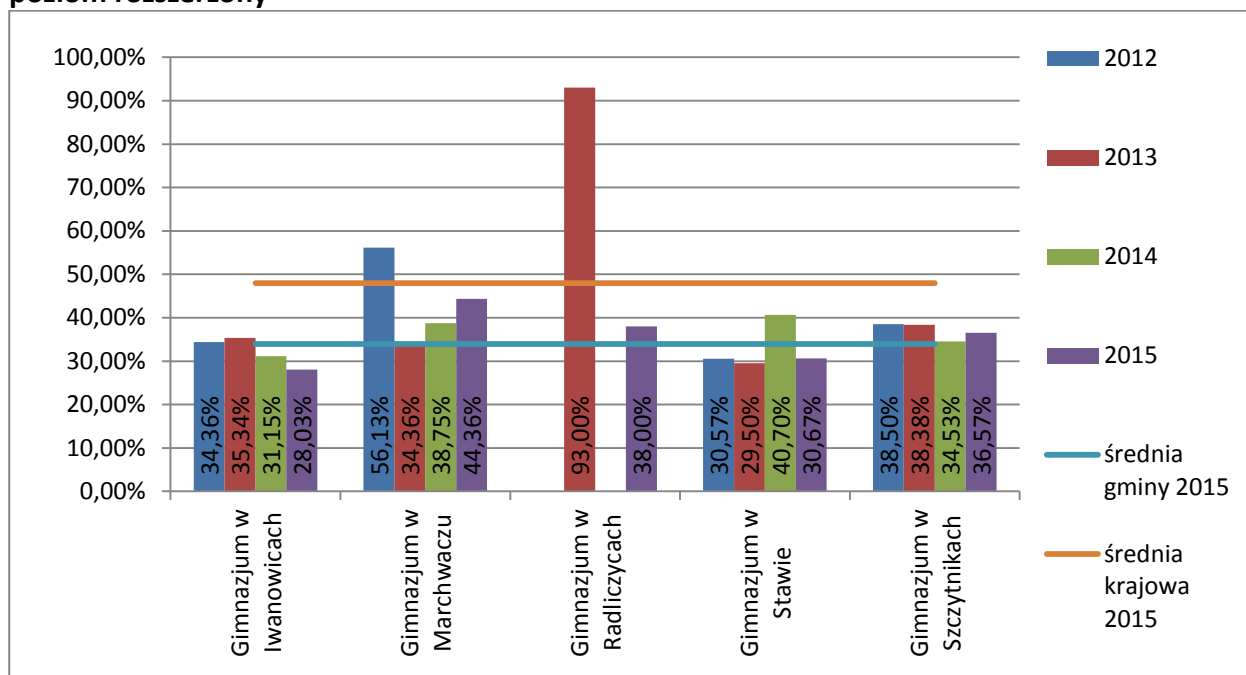
**Tabela 30. Tabełaryczne zestawienie wyników egzaminu gimnazjalnego - Język angielski**

		POZIOM PODSTAWOWY				POZIOM ROZSZERZONY			
		2012	2013	2014	2015	2012	2013	2014	2015
1.	Gimnazjum w Iwanowicach	51,17%	56,03%	54,00%	50,47%	34,36%	35,34%	31,15%	28,03%
2.	Gimnazjum w Marchwaczu	81,50%	63,64%	53,63%	67,64%	56,13%	34,36%	38,75%	44,36%
3.	Gimnazjum w Radliczycach	57,25%	54,80%	46,89%	61,08%		93,00%		38,00%
4.	Gimnazjum w Stawie	52,23%	49,00%	64,45%	53,78%	30,57%	29,50%	40,70%	30,67%
5.	Gimnazjum w Szczytnikach	59,25%	59,50%	57,13%	57,29%	38,50%	38,38%	34,53%	36,57%
Średnia Gminy		58,72%	56,36%	56,28%	56,19%	38,49%	35,52%	35,54%	33,95%
Średnia Powiatu		61,51%	59,86%	64,06%	61,16%	41,38%	40,54%	40,07%	39,49%
Średnia Województwa		62,10%	61,78%	65,30%	64,95%	45,52%	44,53%	45,20%	46,78%
Średnia Okręgu		62,13%	61,80%	65,10%	65,12%	45,93%	45,35%	45,85%	47,94%
Średnia krajowa		63,00%	63,00%	67,00%	67,00%	46,00%	45,00%	46,00%	48,00%

**Wykres 16. Zestawienie wyników egzaminu gimnazjalnego w roku szkolnym - język angielski – poziom podstawowy**



**Wykres 17. Zestawienie wyników egzaminu gimnazjalnego w roku szkolnym - Język angielski – poziom rozszerzony**



Pozytywnym trendem jest zbliżenie się średniej gminy do średniej kraju, w niektórych przedmiotach średnie ulegają ujednoliceniu.

Podsumowując osiągnięcia uczniów należy wziąć pod uwagę środowisko i warunki w jakich szkoła pracuje. Analiza wyników może posłużyć do poszukiwań doskonalszych, skuteczniejszych metod nauczania. Gmina Szczytniki wspiera szkoły w ich wysiłkach podniesienia jakości nauczania zapewniając szkołom, w ramach dostępnych środków budżetowych dobrych warunków pracy i zaspokojenia ich najważniejszych potrzeb dotyczących dobrego kształcenia uczniów. Wszystkie placówki dysponują bardzo dobrą bazą lokalową i wyposażeniem – szkoły posiadają nowoczesne i dobrze wyposażone sale dydaktyczne, szkoły mają stały dostęp do internetu, oraz są wyposażone w nowoczesne pomoce dydaktyczne np. takie jak tablice interaktywne.

Zapewnianie tych warunków daje organowi prowadzącemu szkołę do stawiania szkole realistycznych wymagań dotyczące poprawy poziomu nauczania.

**Wskaźniki EWD** są ważnymi wskaźnikami oświatowymi, związanymi z wynikami egzaminów zewnętrznych. Informując o wykorzystaniu zasobów uczniowskich na wejściu pozwalają:

- ocenić efektywność nauczania w prowadzonych szkołach,
- porównać ze sobą szkoły ze względu na efektywność nauczania,
- odnieść wyniki do gminnych, powiatowych i wojewódzkich układów odniesienia.

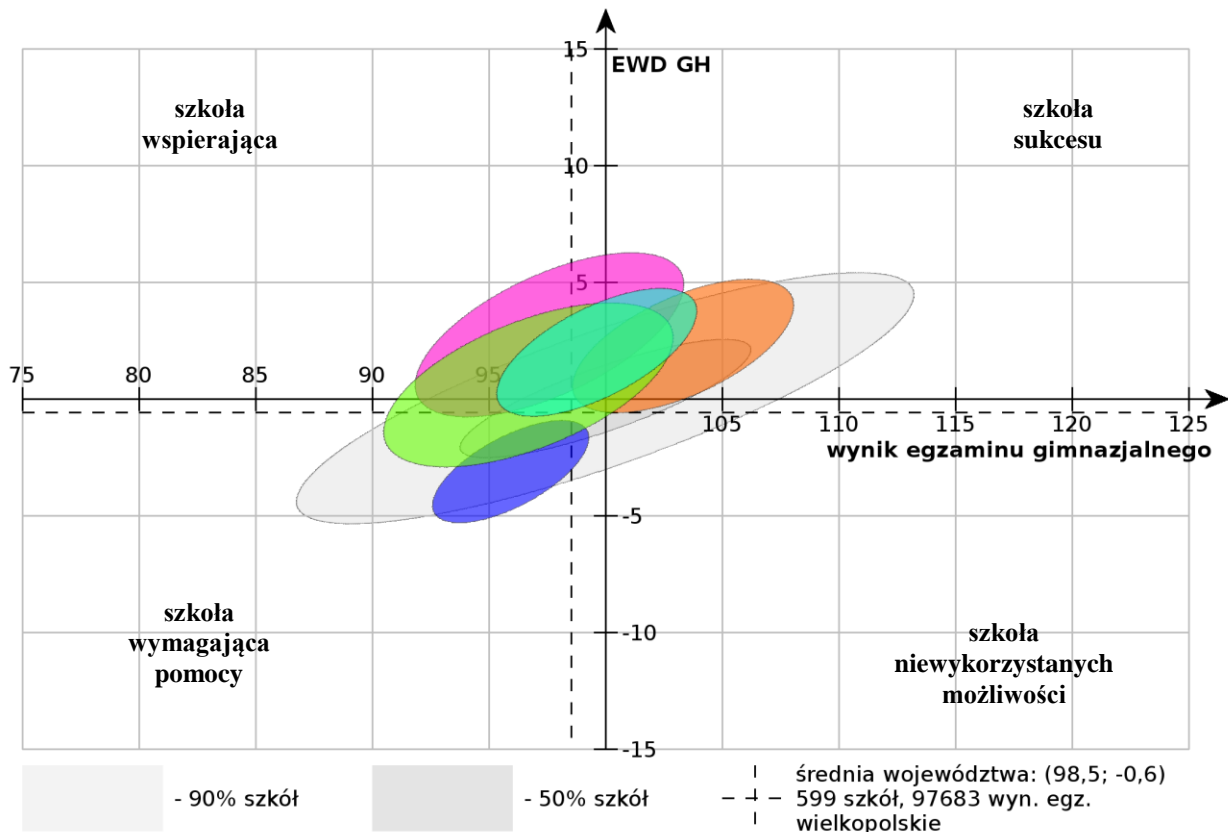
Opis położenia elipsy (szkoły) w układzie współrzędnych (wynik egzaminu, EWD) może ułatwić wyróżnienie pięciu punktów odniesienia.

- **Szkoły neutralne.** Gimnazja, w których notujemy zarówno średni w skali kraju poziom wyników egzaminacyjnych, jak i przeciętną efektywność.
- **Szkoły sukcesu.** Gimnazja o wysokich wynikach egzaminacyjnych i wysokiej efektywności nauczania.
- **Szkoły wspierające.** Gimnazja o niskich wynikach egzaminacyjnych, ale wysokiej efektywności.
- **Szkoły wymagające pomocy.** Gimnazja o niskich wynikach egzaminacyjnych i niskiej efektywności nauczania.
- **Szkoły niewykorzystanych możliwości.** Gimnazja o wysokich wynikach egzaminacyjnych oraz niskiej efektywności nauczania.

Wszystkie przedstawione poniżej wykresy są wygenerowane ze strony internetowej [ewd.edu.pl](http://ewd.edu.pl)

## Wykres 18. EWD gimnazjalne – egzamin humanistyczny

Dane za okres: 2013-2015

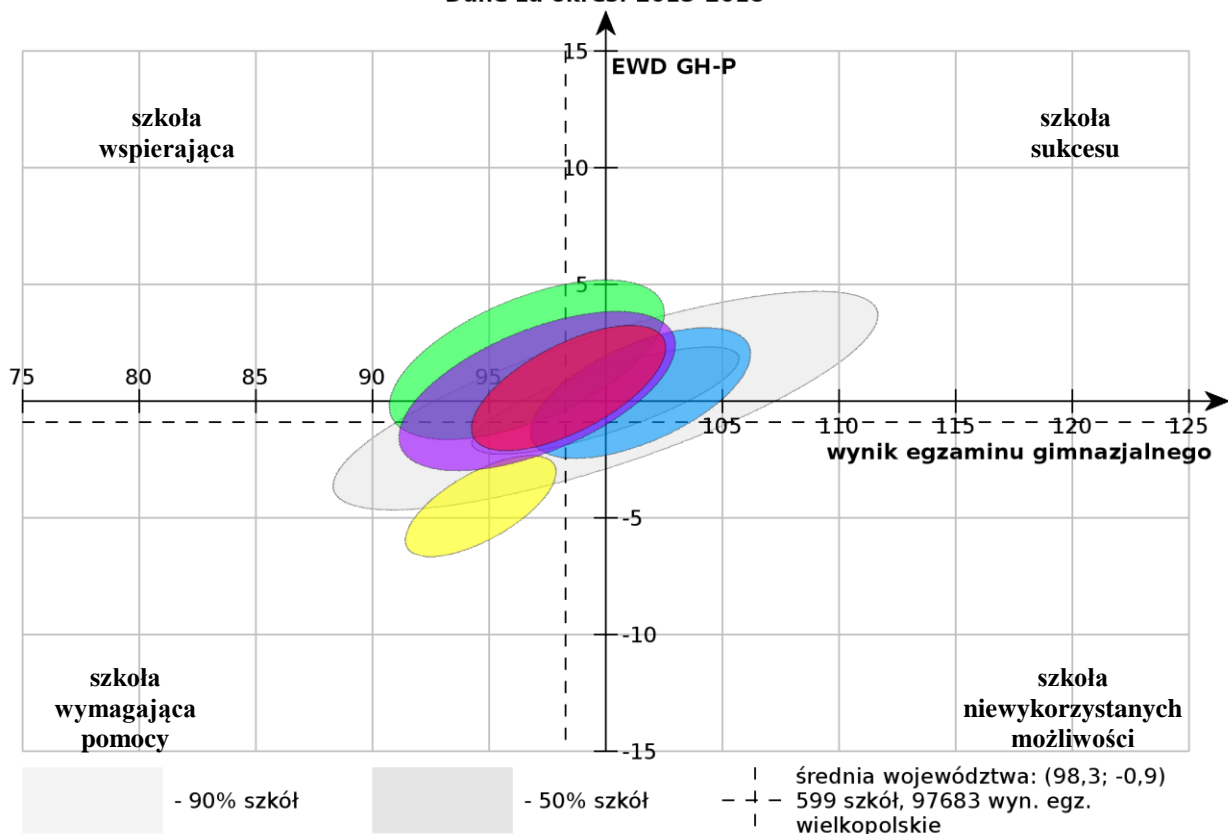




<input checked="" type="checkbox"/>	Szkoła	Liczba uczniów
<input checked="" type="checkbox"/>	<span style="color: blue;">■</span> Gimnazjum im. księdza Kardynała Karola Wojtyły w Iwanowicach (Ks. Augustyna Kordeckiego 11, 62-862 Iwanowice)	95
<input checked="" type="checkbox"/>	<span style="color: magenta;">■</span> Gimnazjum w Marchwaczu (27, 62-865 Szczytniki)	30
<input checked="" type="checkbox"/>	<span style="color: orange;">■</span> Gimnazjum w Stawie (K. Świerczewskiego 3, 62-865 Szczytniki)	51
<input checked="" type="checkbox"/>	<span style="color: limegreen;">■</span> Gimnazjum w Zespole Szkół w Radliczycach (72, 62-865 Szczytniki)	30
<input checked="" type="checkbox"/>	<span style="color: cyan;">■</span> Gimnazjum w Zespole Szkół w Szczytnikach (Popów 54, 62-865 Szczytniki)	57



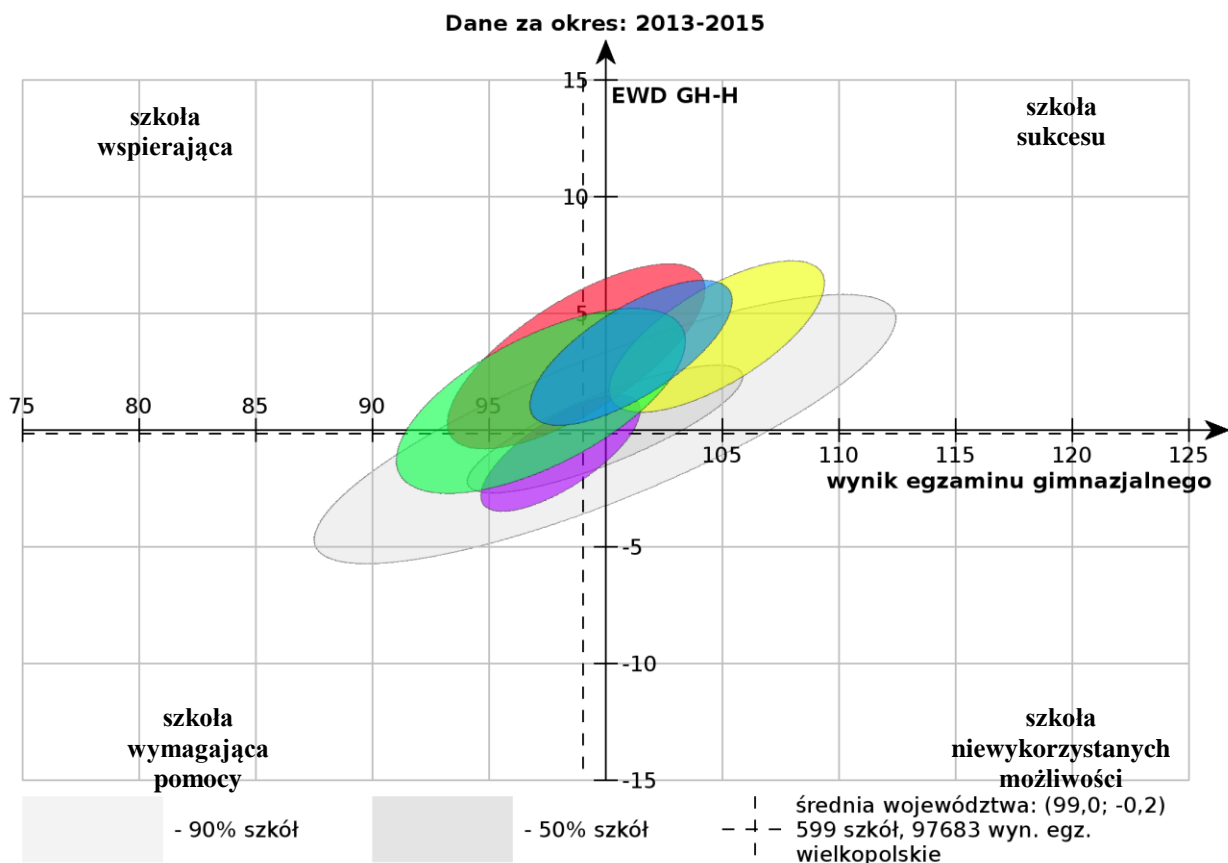
## Wykres 19. EWD gimnazjalne – egzamin humanistyczny – Język polski

Dane za okres: 2013-2015



<input checked="" type="checkbox"/>	Szkoła	Liczba uczniów
<input checked="" type="checkbox"/>	 Gimnazjum im. księdza Kardynała Karola Wojtyły w Iwanowicach (Ks. Augustyna Kordeckiego 11, 62-862 Iwanowice)	95
<input checked="" type="checkbox"/>	 Gimnazjum w Marchwaczu (27, 62-865 Szczytniki)	30
<input checked="" type="checkbox"/>	 Gimnazjum w Stawie (K. Świerczewskiego 3, 62-865 Szczytniki)	51
<input checked="" type="checkbox"/>	 Gimnazjum w Zespole Szkół w Radliczycach (72, 62-865 Szczytniki)	30
<input checked="" type="checkbox"/>	 Gimnazjum w Zespole Szkół w Szczytnikach (Popów 54, 62-865 Szczytniki)	57

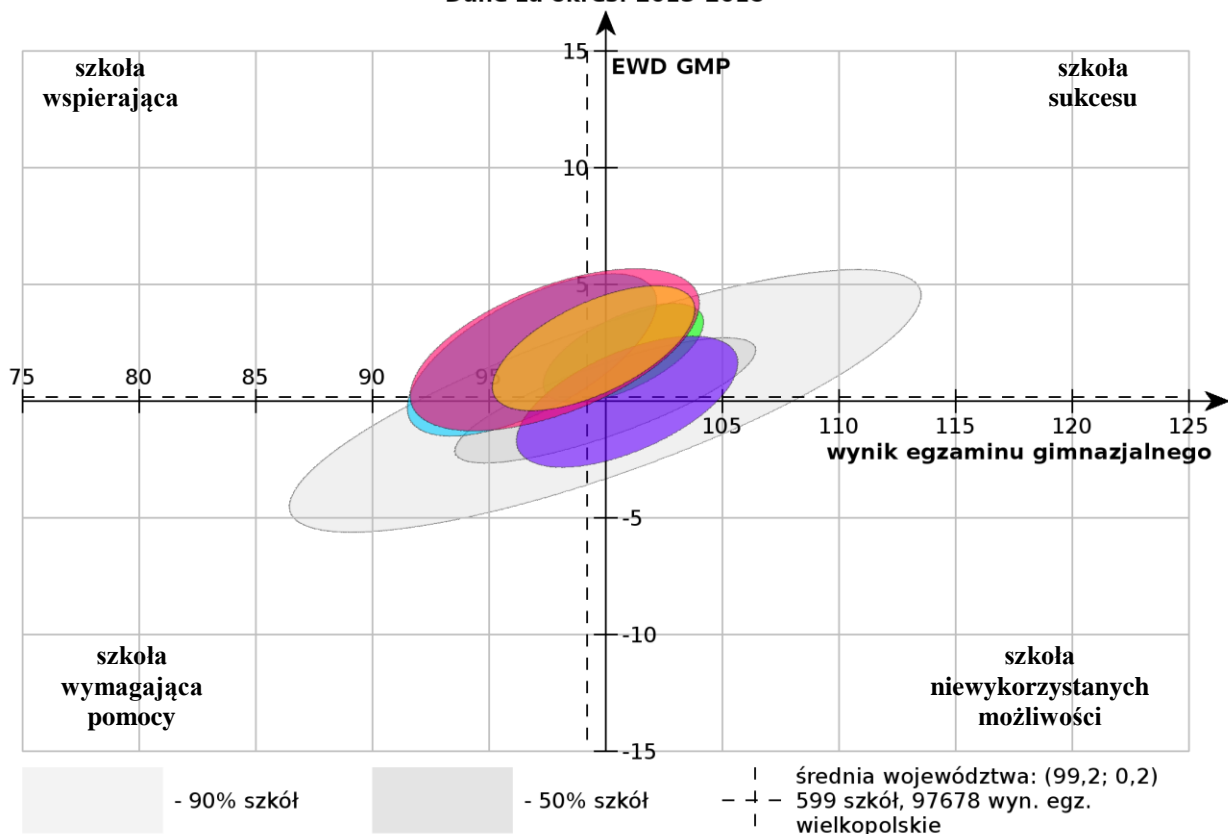
## Wykres 20. EWD gimnazjalne – egzamin humanistyczny –Historia i WOS



✓ Szkoła	Liczba uczniów
<input checked="" type="checkbox"/> Gimnazjum im. księdza Kardynała Karola Wojtyły w Iwanowicach (Ks. Augustyna Kordeckiego 11, 62-862 Iwanowice)	95
<input checked="" type="checkbox"/> Gimnazjum w Marchwaczu (27, 62-865 Szczytniki)	30
<input checked="" type="checkbox"/> Gimnazjum w Stawie (K. Świerczewskiego 3, 62-865 Szczytniki)	51
<input checked="" type="checkbox"/> Gimnazjum w Zespole Szkół w Radliczycach (72, 62-865 Szczytniki)	30
<input checked="" type="checkbox"/> Gimnazjum w Zespole Szkół w Szczytnikach (Popów 54, 62-865 Szczytniki)	57

## Wykres 21. EWD gimnazjalne – egzamin matematyczno-przyrodniczy

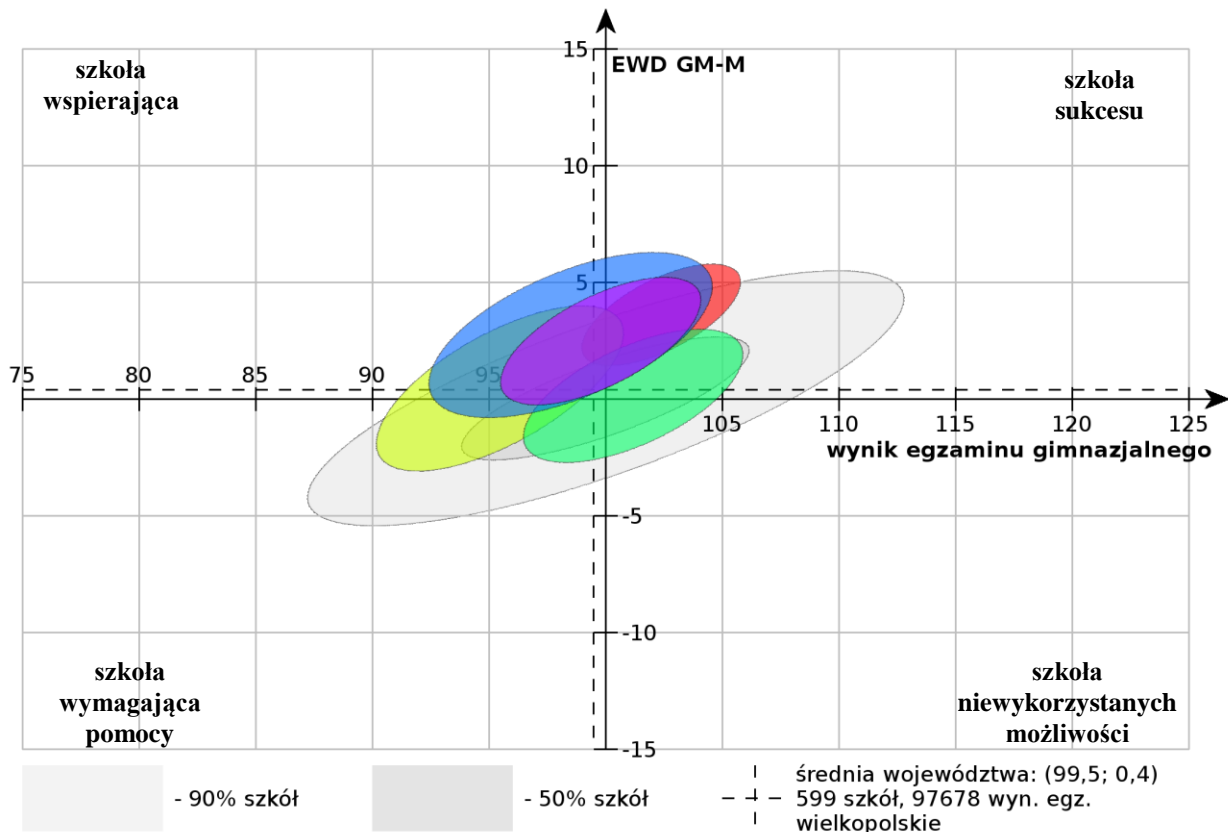
Dane za okres: 2013-2015



✓ Szkoła	Liczba uczniów
✓ <span style="color: green;">■</span> Gimnazjum im. księdza Kardynała Karola Wojtyły w Iwanowicach (Ks. Augustyna Kordeckiego 11, 62-862 Iwanowice)	95
✓ <span style="color: cyan;">■</span> Gimnazjum w Marchwaczu (27, 62-865 Szczytniki)	30
✓ <span style="color: purple;">■</span> Gimnazjum w Stawie (K. Świerczewskiego 3, 62-865 Szczytniki)	51
✓ <span style="color: magenta;">■</span> Gimnazjum w Zespole Szkół w Radliczycach (72, 62-865 Szczytniki)	30
✓ <span style="color: yellow;">■</span> Gimnazjum w Zespole Szkół w Szczytnikach (Popów 54, 62-865 Szczytniki)	57

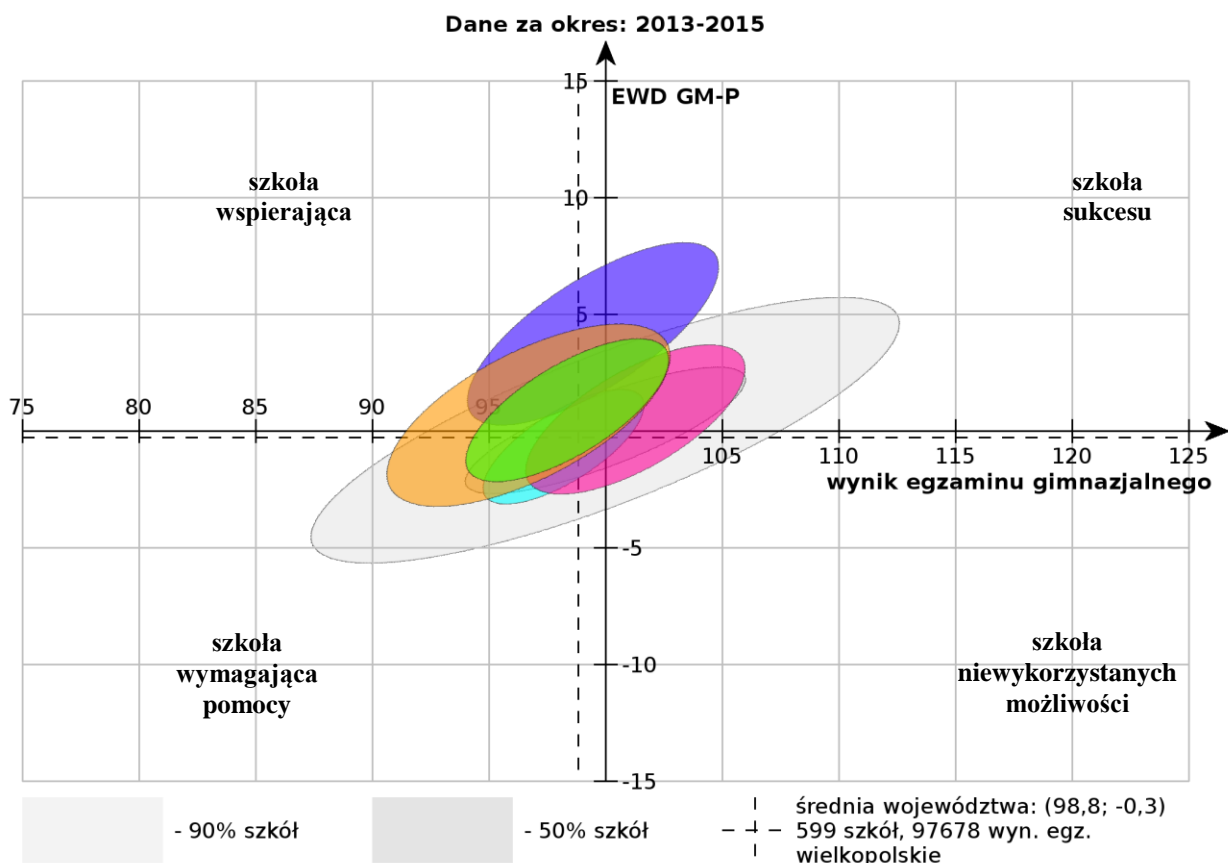
## Wykres 22. EWD gimnazjalne – egzamin matematyczno-przyrodniczy - Matematyka

Dane za okres: 2013-2015



✓ Szkoła	Liczba uczniów
<input checked="" type="checkbox"/> <b>Gimnazjum im. księdza Kardynała Karola Wojtyły w Iwanowicach</b> (Ks. Augustyna Kordeckiego 11, 62-862 Iwanowice)	95
<input checked="" type="checkbox"/> <b>Gimnazjum w Marchwaczu</b> (27, 62-865 Szczytniki)	30
<input checked="" type="checkbox"/> <b>Gimnazjum w Stawie</b> (K. Świerczewskiego 3, 62-865 Szczytniki)	51
<input checked="" type="checkbox"/> <b>Gimnazjum w Zespole Szkół w Radliczycach</b> (72, 62-865 Szczytniki)	30
<input checked="" type="checkbox"/> <b>Gimnazjum w Zespole Szkół w Szczytnikach</b> (Popów 54, 62-865 Szczytniki)	57

## Wykres 23. EWD gimnazjalne – egzamin matematyczno-przyrodniczy – Przedmioty przyrodnicze



✓ Szkoła	Liczba uczniów
✓  Gimnazjum im. księdza Kardynała Karola Wojtyły w Iwanowicach (Ks. Augustyna Kordeckiego 11, 62-862 Iwanowice)	95
✓  Gimnazjum w Marchwaczu (27, 62-865 Szczytniki)	30
✓  Gimnazjum w Stawie (K. Świerczewskiego 3, 62-865 Szczytniki)	51
✓  Gimnazjum w Zespole Szkół w Radliczycach (72, 62-865 Szczytniki)	30
✓  Gimnazjum w Zespole Szkół w Szczytnikach (Popów 54, 62-865 Szczytniki)	57

## 9. Działania opiekuńcze

Kwestię pomocy materialnej dla uczniów reguluje ustawa z dnia 7 września 1991 r. o systemie oświaty. Celem pomocy materialnej dla uczniów jest wyrównanie szans zmniejszenia dysproporcji, umożliwienie pokonywania przeszkód na drodze do zdobywania wiedzy, które

wynikają z trudnej sytuacji finansowej rodziny. Świadczenia o charakterze socjalnym to stypendia szkolne oraz zasiłki szkolny, udzielane na wniosek rodziców, pełnoletniego ucznia oraz dyrektora szkoły. Stypendium szkolne przyznawane jest ze względu na niskie dochody w rodzinie. Zasiłek szkolny wypłacany jest uczniowi, który znajduje się w tymczasowej, ciężkiej sytuacji materialnej w wyniku nieszczęśliwego zdarzenia losowego. O przydzielenie takiego zasiłku można ubiegać się maksymalnie dwa miesiące po owym zdarzeniu, które wpłynęło na pogorszenie sytuacji finansowej rodziny ucznia.

Uczniowie, których obowiązuje nowy program nauczania mogą skorzystać z rządowego programu „wyprawka szkolna”. Program polega na refundacji kosztów zakupu podręczników szkolnych. W 2014/2015 roku programem byli objęci uczniowie rozpoczynający edukację szkolną w klasach II-III i VI szkół podstawowych w naszej gminie.

Pomoc takowa udzielana jest uczniom:

- 1) uczniom pochodzącym z rodzin spełniających kryterium dochodowe tj. 539 zł netto na jedną osobę w rodzinie w miesiącu poprzedzającym miesiąc złożenia wniosku
- 2) uczniom klas II-III i VI szkół podstawowych i klas II-III i VI ogólnokształcących szkół muzycznych I stopnia pochodzących z rodzin, w których dochód na osobę w rodzinie nie przekracza kryterium dochodowego tj. 539 zł netto;
- 3) uczniom pochodzącym z rodzin niespełniających kryterium dochodowego, o którym mowa w art. 8 ust. 1 pkt 2 ustawy z dnia 12 marca 2004 r. o pomocy społecznej, w przypadku określonym w art. 7 tej ustawy (np. bezrobocia, niepełnosprawności, długotrwałej lub ciężkiej choroby, bezradności w sprawach opiekuńczo – wychowawczych, przemocy w rodzinie, alkoholizmu lub narkomanii, zwłaszcza w rodzinach niepełnych lub wielodzietnych, zdarzenia losowego i sytuacji kryzysowej), na podstawie decyzji dyrektora szkoły, do której uczęszcza uczeń.
- 4) uczniom niepełnosprawnym posiadających orzeczenie o potrzebie kształcenia specjalnego.

W roku szkolnym 2014/2015 uczniowie klas pierwszych otrzymali „**darmowy podręcznik**” finansowany z budżetu państwa.

W ramach pomocy dla uczniów mieści się także dożywianie dzieci i jest to jedno z obowiązkowych zadań własnych Gminy, która realizuje program pomocy w dożywianiu przy wykorzystaniu ośrodków pomocy społecznej.

**Tabela 31. Stypendia i zasiłki szkolne**

	2011/2012		2012/2013		2013/2014		2014/2015	
	Stypendium szkolne	Zasiłek szkolny	Stypendium szkolne	Zasiłek szkolny	Stypendium szkolne	Zasiłek szkolny	Stypendium szkolne	Zasiłek szkolny
Szkoły podstawowe	174	10	170	4	166	5	152	2
Gimnazjum	82	6	86	5	86	5	73	7
Zas. Szkoły Zawodowe	25	-	32	-	15	-	12	-
Licea ogólnokształcące	18	-	21	-	17	-	19	-
Technika	52	-	33	-	35	-	35	1
Szkoły specjalne	2	-	1	-	1	-	1	-
Szkoły policealne	-	-	-	-	3	1	3	-
<b>Razem</b>	<b>353</b>	<b>16</b>	<b>343</b>	<b>9</b>	<b>323</b>	<b>11</b>	<b>295</b>	<b>10</b>

**Tabela 32. Zestawienie wybranych działań opiekuńczych**

DZIAŁANIA:	ROK SZKOLNY 2010/2011	ROK SZKOLNY 2011/2012	ROK SZKOLNY 2012/2013	ROK SZKOLNY 2013/2014	ROK SZKOLNY 2014/2015
dożywianie	96 uczniów	181 uczniów	204 uczniów	200 uczniów	152 uczniów
stypendia za wyniki w nauce w I okresie otrzymało	17 uczniów (w tym 1 uczeń z osiągnięciami sportowymi)	19 uczniów (w tym 4 uczniów z osiągnięciami sportowymi)	11 uczniów (w tym 1 uczeń z osiągnięciami sportowymi)	19 uczniów (w tym 3 uczniów z osiągnięciami sportowymi)	15 uczniów (w tym 1 uczeń z osiągnięciami sportowymi)
stypendia za wyniki w nauce w II okresie	55 uczniów (w tym 11 uczniów z osiągnięciami sportowymi)	51 uczniów (w tym 6 uczniów z osiągnięciami sportowymi)	53 uczniów (w tym 11 uczniów z osiągnięciami sportowymi)	46 uczniów (w tym 16 uczniów z osiągnięciami sportowymi)	43 uczniów (w tym 10 uczniów z osiągnięciami sportowymi)
stypendia za wyniki w sporcie w I okresie	59 uczniów	59 uczniów	20 uczniów	19 uczniów	53 uczniów
stypendia za wyniki w sporcie w II okresie	62 uczniów	72 uczniów	68 uczniów	98 uczniów	106 uczniów
stypendia z EFS	6 uczniów	4 uczniów	4 uczniów	-	-
stypendium dla uczniów szczególnie uzdolnionych	2 uczniów	-	-	-	-
dofinansowanie do podręczników	153 uczniów	132 uczniów	133 uczniów	124 uczniów	96 uczniów
darmowe podręczniki	-	-	-	-	99 uczniów

**Proces nauczania i wyrównywania szans edukacyjnych****Wsparcie dla uczniów**

Jednym z najważniejszych celów funkcjonowania systemu oświaty w gminie Szczytniki jest osiągnięcie jak najlepszych wyników nauczania i wychowania. Uczniowie naszych szkół osiągają

sukcesy, które są efektem codziennej pracy na zajęciach lekcyjnych oraz pracy dodatkowej w ramach zajęć pozalekcyjnych. Ważnym elementem pracy dydaktyczno-wychowawczej jest sport. Gmina Szczytniki wspiera uczniów szkół podstawowych i gimnazjum **stypendiami za wysokie wyniki w nauce i osiągnięcia sportowe**. Taka forma pomocy spełnia różne funkcje, ale nie bez znaczenia jest motywowanie uczniów do osiągania coraz lepszych efektów swojej pracy.

### Sukcesy uczniów w roku szkolnym 2014/2015

Rok szkolny 2014/2015 był kolejnym okresem, w którym uczniowie naszych szkół, dzięki samodzielnej i wyłożonej pracy, wsparciu rodziców, nauczycieli, gminy i innych osób nasi uczniowie osiągnęli wiele sukcesów w różnych konkursach. Dodatkowo uczniowie szkół uzyskali znaczące osiągnięcia w rywalizacji sportowej.

Osiągnięcia uczniów przedstawione są **w załączniku** do informacji oświatowej

**Tabela 33. Programy i projekty realizowane przez szkołę**

Szkoła	Realizowane programy i projekty
ZS Iwanowice	<ul style="list-style-type: none"> <li>• Projekt „UMIEM PŁYWAĆ”</li> <li>• „Moje dziecko idzie do szkoły”</li> <li>• „Cyfrowa Dziecięca Encyklopedia Wielkopolan”</li> <li>• „Kaliska przygoda z odpadami”</li> <li>• „Zmodernizowany system doskonalenia nauczycieli i wspomagania szkół oraz przedszkoli w powiecie kaliskim”</li> <li>• „Trzymaj formę”</li> <li>• „Dzień Bezpiecznego Internetu”</li> <li>• „Szlanka mleka”</li> <li>• „Owoce i warzywa w szkole”</li> <li>• „Internetowy teatr TVP dla szkół”</li> <li>• „Innowacje”</li> <li>• „Pomóżmy dzieciom w Nepalu wrócić do szkoły (UNICEF)”</li> <li>• „Marzycielska Poczta”</li> <li>• projekt „Bądźmy zdrowi. Wiemy – więc działamy”</li> <li>• program „ Moje dziecko idzie do szkoły”</li> <li>• program przedszkolnej edukacji antynikotynowej „ Czyste powietrze wokół nas”</li> <li>• program edukacyjny „ Kubusiowi przyjaciele natury”</li> <li>• projekt „ Dzieciństwo bez próchnicy”</li> </ul>
ZS Marchwacz	<ul style="list-style-type: none"> <li>• program „Szlanka mleka”</li> <li>• akcja „Szlanka mleka”</li> <li>• program „Owoce w szkole”</li> <li>• program zdrowotny „Trzymaj formę” kl. 5-6 SP i GIM</li> <li>• program zdrowotny „Nie pal przy mnie proszę” kl. 3 SP</li> <li>• program „Znajdź właściwe rozwiązanie” kl. III GIM</li> <li>• projekt „Bądźmy zdrowi. Wiemy – więc działamy” wszyscy uczniowie</li> <li>• projekt UE „Umiem pływać” kl. 3 SP</li> </ul>
ZS Radliczyce	<ul style="list-style-type: none"> <li>• „Owoce i warzywa w szkole”</li> <li>• „Szlanka mleka”</li> </ul>



	<ul style="list-style-type: none"> <li>• „Umiem pływać”</li> <li>• „Aktywna szkoła-aktywny uczeń”</li> <li>• „Z kulturą na co dzień...”, czyli jak dobre obycie umiła życie”</li> <li>• Młody Obywatel- „Rozegraj okolicę”</li> <li>• „Na własne konto”</li> <li>• projekt IBE „Narzędzia w działaniu” - gimnazjum: język polski, język angielski, biologia.</li> <li>• „Baśniowym szlakiem przez Europę”</li> <li>• „Laboratorium Młodego Biologa”</li> <li>• „Figury przestrzenne wokół nas”</li> <li>• „Młodzi Literaci...”, czyli uczniowska sztuka tworzenia</li> <li>• Koła, kółka, kółeczka- orgiami płaskie z koła”.</li> </ul>
<b>ZS Staw</b>	<ul style="list-style-type: none"> <li>• „ Szklanka mleka”,</li> <li>• „Owoce i warzywa w szkole”,</li> <li>• „Turystyka i wypoczynek mieszkańców Stawu i Kościan”,</li> <li>• „Jak uczniowie w Europie ubierają się do szkoły?”,</li> <li>• „Muzyka i kultura młodzieżowa od lat 60 do 90 XX wieku”,</li> <li>• „Przyjaciele ZIPPIEGO”,</li> <li>• „Trzymaj formę”,</li> <li>• „Jak zorganizować przyjęcie okolicznościowe?”,</li> <li>• Czyste powietrze wokół nas”,</li> <li>• „Moje dziecko idzie do szkoły”, „</li> <li>• Bądźmy zdrowi wiemy , więc działamy”,</li> <li>• „Kubusiowi przyjaciele natury”,</li> <li>• „ Wesoły maluch”,</li> <li>• „Mamo pobaw się ze mną”,</li> <li>• „ Poszłem czy poszedłem? Eliminowanie u dzieci błędów językowych”,</li> <li>• „ Szanuje siebie i innych”,</li> <li>• Zabawy z językiem angielskim”,</li> <li>• „Zachowaj trzeźwy umysł”,</li> <li>• „Ćwiczyć każdy może- szkoła w ruchu”,</li> <li>• „ Porcja Pozytywnej Energii”,</li> <li>• Narodowy Program Rozwoju Sportu ”Polski Sport 2024”,</li> <li>• „ W- F z klasą”,</li> <li>• „ Świat wyobraźni” program z elementami arteterapii.</li> </ul>
<b>ZS Szczytnik</b>	<ul style="list-style-type: none"> <li>• akcja „Szklanka mleka”</li> <li>• program „Owoce i warzywa w szkole”</li> <li>• projekt „Umiem pływać”</li> <li>• akcja „Szlachetna paczka”</li> <li>• program adaptacyjny „Już jestem przedszkolakiem”</li> <li>• autorski program „Bądź bezpieczny”</li> <li>• „Kaliska przygoda z odpadami”</li> <li>• „Moje dziecko idzie do szkoły”</li> </ul>
<b>ZS Szczytniki</b>	<ul style="list-style-type: none"> <li>• „Trzymaj formę”</li> <li>• „Nie pal przy mnie, proszę”</li> <li>• „Bądźmy zdrowi wiemy więc działamy”</li> <li>• „Innowacje pedagogiczne”</li> </ul>

## 10. Bezpieczeństwo uczniów/ profilaktyka zdrowotna

W trosce o bezpieczeństwo uczniów zarówno w szkole jak i jej otoczeniu kontynuowano monitoring wizyjny. System służy wzmocnieniu w sytuacjach naruszenia ładu i porządku w szkole jak i w jej obrębie.

Profilaktyka zdrowotna

W roku szkolnym 2014/15 z rezerwy oświatowej gmina pozyskała środki finansowe w wysokości **5000,00 zł dla każdej szkoły** na utworzenie miejsca przeznaczonego do profilaktyki zdrowia. W przedmiotowym okresie dla wszystkich uczniów szkół, świadczona była opieka pielęgnarska. Podobnie jak w latach minionych, świadczenia były realizowane w ramach zawartych umów.

Szkoły prowadzą również edukację zdrowotną.

Poniższa tabela przedstawia programy profilaktyki zdrowotnej realizowanej przez szkoły.

**Tabela 34. Profilaktyka zdrowotna**

Szkoła	Programy profilaktyki realizowane w szkołach
ZS Iwanowice	<ul style="list-style-type: none"><li>• Moje dziecko idzie do szkoły</li><li>• Trzymaj formę</li><li>• Projekt „UMIEM PŁYWAĆ”</li><li>• Nie pal przy mnie proszę</li><li>• Bądźmy zdrowi – Wiemy więc działamy</li><li>• Znajdź właściwe rozwiązanie</li></ul>
ZS Marchwacz	<ul style="list-style-type: none"><li>• Projekt „UMIEM PŁYWAĆ”</li><li>• Trzymaj formę</li><li>• „Nie pal przy mnie, proszę”</li><li>• „Znajdź właściwe rozwiązanie”</li><li>• „Bądźmy zdrowi- wiemy, więc działamy”</li></ul>
ZS Radliczyce	<ul style="list-style-type: none"><li>• „Moje dziecko idzie do szkoły”</li><li>• „Bądźmy zdrowi- wiemy, więc działamy”</li><li>• „Nie pal przy mnie, proszę”</li><li>• „Znajdź właściwe rozwiązanie”</li><li>• „Trzymaj formę”</li><li>• „Aktywna szkoła-aktywny uczeń”</li></ul>
ZS Staw	<ul style="list-style-type: none"><li>• „Nie pal przy mnie proszę”</li><li>• „Trzymaj Formę”</li><li>• „Bądźmy zdrowi – wiemy, więc działamy”</li><li>• „Moje dziecko idzie do szkoły”</li><li>• „Szkółka kolarska”</li><li>• Program nauki pływania „Umiem pływać”</li></ul>
ZS Szczytniki	<ul style="list-style-type: none"><li>• „Moje dziecko idzie do szkoły”</li><li>• „Czyste powietrze wokół nas”</li><li>• „Nie pal przy mnie, proszę”</li><li>• „Trzymaj formę”</li><li>• „Znajdź właściwe rozwiązanie”</li><li>• „Bądźmy zdrowi – wiemy, więc działamy”</li></ul>

## 11. Wnioski do pracy przyjęte przez szkołę na rok szkolny 2014/2015

Tabela 35. Wnioski do pracy przyjęte przez szkołę na rok szkolny 2014/2015

NAZWA SZKOŁY	PRZYJĘTE WNIOSKI NA ROK SZKOLNY 2014/2015
Zespół Szkół w Iwanowicach	<p><b>I Obszary wymagające poprawy w zakresie dydaktycznym</b></p> <ol style="list-style-type: none"> <li>1. Kontynuować elementy oceniania kształtującego ze szczególnym zwróceniem uwagi na cele lekcji oraz informację zwrotną.</li> <li>2. Dążyć do podniesienia efektów nauczania w zakresie języka polskiego tj. umiejętności czytania i pisania oraz przedmiotów przyrodniczych poprzez doskonalenie nauczycieli oraz stosować różnorodnych metod i form pracy z uczniem,</li> <li>3. Zagospodarować czas pozalekcyjny poprzez wprowadzenie zajęć tanecznych</li> <li>4. Zmotywować nauczycieli wychowania przedszkolnego do zdobycia kwalifikacji do nauczania języka angielskiego</li> <li>5. W celu poprawy kontaktów rodzicami i uczniami wprowadzić dziennik elektroniczny.</li> <li>6. Opracować i wdrożyć Harmonogram działań w związku z przystąpieniem szkoły do rządowego programu „Książki naszych marzeń”</li> </ol> <p><b>II Obszary wymagające poprawy w zakresie wychowania i opieki.</b></p> <ol style="list-style-type: none"> <li>1. Monitorować zachowanie uczniów podczas pobytu w szkole, wdrażać do troski o własne bezpieczeństwo i innych</li> <li>2. Prowadzić edukację zdrowotną celem zmiany nawyków żywieniowych dzieci i młodzieży</li> </ol> <p><b>III Obszary wymagające poprawy w zakresie organizacji pracy szkoły oraz bazy.</b></p> <ol style="list-style-type: none"> <li>1. Zmodernizować plac zabaw w przedszkolu w Iwanowicach i w oddziale przedszkolnym w Sobiesękach Drugich</li> <li>2. Remont przedszkola, tj. modernizacja co (wymiana instalacji i grzejników), przebudowa łazienki (dodatkowe kabiny dla przedszkolaków), malowanie sal</li> <li>3. Malowanie izb lekcyjnych w budynku szkoły (izby lekcyjne nr 28, 29 i 30).</li> <li>4. Wymiana drzwi do izb lekcyjnych na piętrze w starej części szkoły</li> <li>5. W miarę posiadanych środków doposażenie sal lekcyjnych w tablice interaktywne oraz w pomoce dydaktyczne do przedmiotów przyrodniczych w gimnazjum.</li> </ol>
Zespół Szkół w Marchwacu	<p><b>I, II Obszary wymagające poprawy w zakresie dydaktycznym, wychowania i opieki</b></p> <p>Rada Pedagogiczna przyjęła uchwałę <u>nr 22/2014/2015</u> następujące wnioski do dalszej pracy:</p> <ol style="list-style-type: none"> <li>1. Kontynuować doskonalenie u uczniów umiejętności rozumowania i zastosowania wiedzy w praktyce.</li> <li>2. Doskonalić u uczniów umiejętność poprawnego wypowiedzania się i pisania w języku ojczystym i obcym.</li> <li>3. Promować kulturę słowa w szkole i środowisku poprzez akcję „Dobre słowa – niezapominajki” pod patronatem Jana Pawła II.</li> <li>4. Kontynuować działania profilaktyczne w celu propagowania zdrowego stylu życia i zapobiegania uzależnieniom.</li> <li>5. Uwzględnić holistyczny sposób postrzegania procesów edukacyjnych wraz z czynnikami oddziaływującymi pozytywnie na te procesy, włącznie z zapewnieniem uczniom w szkole – zdrowej wody mineralnej.</li> <li>6. Rozwijać współpracę z podmiotami wspierającymi działalność oświatową oraz udział szkoły w promowaniu wartości i właściwych postaw społecznych, w tym poprzez współpracę z gazetką gminną „Wiadomości Szczytnickie”.</li> <li>7. Kontynuować współpracę z rodzicami uczniów w ustalonych obszarach, w tym w zakresie pozyskiwania funduszy na potrzeby szkolne.</li> </ol> <p><b>III Obszary wymagające poprawy w zakresie organizacji pracy szkoły oraz bazy.</b></p> <p>Brak sali gimnastycznej</p>
Zespół Szkół w Radliczycach	<p><b>I Obszary wymagające poprawy w zakresie dydaktycznym</b></p> <ol style="list-style-type: none"> <li>1. W celu podniesienia wyników kształcenia w zakresie przedmiotów matematyczno-przyrodniczych wskazane jest odbycie szkolenia nauczycieli w zakresie doskonalenia metod pracy z uczniem.</li> </ol>

	<p>2. Opracować i realizować działania naprawcze po sprawdzenie i egzaminie.</p> <p>3. Podczas stosowania elementów oceniania kształtującego -szczególny nacisk położyć na informację zwrotną.</p> <p><b>II Obszary wymagające poprawy w zakresie wychowania i opieki.</b></p> <p>1. Poczynić starania aby pozyskać specjalistę pedagoga.</p> <p>2. Zagospodarować czas pozalekcyjny uczniów poprzez wprowadzenie zajęć tanecznych.</p> <p>3. Otoczyć wszechstronną opieką uczniów z rodzin ubogich i nieprzystosowanych społecznie</p> <p><b>III Obszary wymagające poprawy w zakresie organizacji pracy szkoły oraz bazy.</b></p> <p>1. W celu udoskonalenia bieżących kontaktów z rodzicami i uczniami wprowadzić w szkole dziennik elektroniczny.</p> <p>2. Doposażyć szkołę w pomoce dydaktyczne do przedmiotów przyrodniczych.</p> <p>3. Zakupić 5 komputerów i 2 projektory.</p>
<b>Zespół Szkół w Stawie</b>	<p><b>I Obszary wymagające poprawy w zakresie dydaktycznym</b></p> <p>1. Poprawić wynik sprawdzianu w szkole podstawowej.</p> <p><b>II Obszary wymagające poprawy w zakresie wychowania i opieki.</b></p> <p>Indywidualizować pracę z uczniem, czas pracy dostosować do możliwości uczniów, wyjaśniać cele uczenia, umożliwiać, aby uczniowie uczyli się od siebie nawzajem, zachęcają do samooceny i refleksji; pozytywnie wspierać, organizować zajęcia pozalekcyjne.</p> <p><b>III Obszary wymagające poprawy w zakresie organizacji pracy szkoły oraz bazy.</b></p> <p>1. Przeprowadzić kapitalny remont łazienek na parterze.</p> <p>2. Uzupełnić ogrodzenie.</p> <p>3. Wykonać bieżnię i skocznię do skoku w dal.</p> <p>4. Przeprowadzić remont klasy nr 3 (SP).</p> <p>5. Odnowić pomieszczenia w przedszkolu.</p> <p>6. Rozbudować plac zabaw dla dzieci.</p>
<b>Zespół Szkół w Szczytnikach</b>	<p><b>I Obszary wymagające poprawy w zakresie dydaktycznym</b></p> <p>1. Podnieść wyniki kształcenia celem podwyższenia staninów na egzaminach zewnętrznych</p> <p>2. Stosować nowatorskie rozwiązania z wykorzystaniem przykładów dobrych praktyk w realizacji podstawy programowej kształcenia ogólnego</p> <p>3. Opracować i wdrożyć projekty edukacyjne w związku z przystąpieniem szkoły do rządowego programu „Książki naszych marzeń”</p> <p>4. Zmotywować nauczycieli wychowania przedszkolnego do zdobycia kwalifikacji do nauczania języka angielskiego</p> <p>5. Kontynuować współpracę z IPN celem uatrakcyjnienia zajęć z edukacji historycznej.</p> <p><b>II Obszary wymagające poprawy w zakresie wychowania i opieki.</b></p> <p>1. Podjąć starania zmierzające do zatrudnienia w szkole pedagoga</p> <p>2. Monitorować zachowanie uczniów podczas pobytu w szkole, wdrażać do troski o własne bezpieczeństwo i innych</p> <p>3. Prowadzić edukację zdrowotną celem zmiany nawyków żywieniowych dzieci i młodzieży</p> <p><b>III Obszary wymagające poprawy w zakresie organizacji pracy szkoły oraz bazy.</b></p> <p>1. W miarę posiadanych środków doposażyć sale lekcyjne w tablice interaktywne i rzutniki multimedialne</p> <p>2. Zmodernizować plac zabaw w przedszkolu.</p>

## **12. Wskaźniki dotyczące Strategii Rozwoju Gminy Szczytniki na lata 2014-2020**

Uchwałą nr 261/2014 przyjęto Strategię Rozwoju Gminy Szczytniki na lata 2014-2020. Strategia stanowi podstawę do prowadzenia przez władze samorządowe długookresowej polityki rozwoju, także lokalnej, a jej opracowanie jest niezbędne, ponieważ tworzy platformę współpracy, współdziałania wszystkich zainteresowanych a w szczególności: samorządu, administracji rządowej, przedsiębiorców, organizacji społecznych i oczywiście mieszkańców Gminy Szczytniki. Strategia służy jako punkt odniesienia dla działań o charakterze rozwojowym, podejmowanych ze środków własnych budżetu Gminy Szczytniki, ze środków budżetu Unii Europejskiej oraz z innych zewnętrznych źródeł finansowania.

Wprowadzono systemu monitoringu który daje odpowiedź na pytanie jak realizacja strategii wpływa na realizację założonej wizji i głównych celów strategicznych. W celu odpowiedzi na te pytanie budowano system wskaźników powiązanych z różnymi poziomami celów, jakie zostały przyjęte w strategii. Wskaźniki kontekstowe (tab. nr 36) odpowiadają poziomowi wizji oraz celów strategicznych ogólnych i mają za zadanie zobrazować sytuację w poszczególnych obszarach. Poza wskaźnikami kontekstowymi do każdego z celów strategicznych (tab. nr 37) dobrano wskaźniki strategiczne, które podporządkowano celom pośrednim.

**Tabela 36. Wybrane wskaźniki kontekstowe dla monitoringu i ewaluacji Strategii Rozwoju Gminy Szczytniki na lata 2014-2020**

1. AKTYWNY KAPITAŁ LUDZKI		2013	2014	2015
b. Komputery w szkołach z dostępem do Internetu (szt.)		154	161	168

**Tabela 37. Zestaw wybranych wskaźników systemu monitoringu Strategii Rozwoju Gminy Szczytniki na lata 2014-2020**

1. AKTYWNY KAPITAŁ LUDZKI					
1.2	<b>Promowanie zdrowego stylu życia i zwiększenie stanu świadomości i kultury zdrowotnej Mieszkańców</b>		<b>2013</b>	<b>2014</b>	<b>2015</b>
	Wskaźniki produktu	Liczba inicjatyw zmierzających do zapewnienia oferty spędzania wolnego czasu dla dzieci i młodzieży (szt)	33	33	52
	Wskaźniki oddziaływania	Liczba inicjatyw z zakresie integracji międzypokoleniowej (szt.)	26	23	29
1.3.	<b>Zwiększenie atrakcyjności oferty edukacyjnej i jej dostosowanie do potrzeb rynkowych</b>		<b>2013</b>	<b>2014</b>	<b>2015</b>
	Wskaźniki produktu	Liczba godzin zajęć z języków obcych w szkołach podstawowych (godz.)	100	108	98,50
		Wielkość środków przeznaczona na stypendia dla uzdolnionych uczniów(tys. zł)	23.400,00	28.250,00	33,100,00
		Liczba dokumentów regulujący system motywacji nauczycieli (szt.)	6	6	8
		Liczba boisk sportowych w miejscowościach Gminy (szt.)	12	11	11
		Liczba lokali przeznaczonych dla grup przedszkolnych (szt.)	11	11	9
		Liczba zakupionych pomocy naukowych i oprogramowania dla jednostek edukacyjnych (szt.)	1243	197	275
		Liczba zajęć dodatkowych dla uczniów (godz.)	139,5	143	158
		Liczba zajęć dodatkowych dla uczniów o charakterze sportowym (godz.)	20	18	17
	Wskaźniki rezultatu	Liczba uczniów korzystających z zajęć dodatkowych (os.)	777	793	793
		Liczba nauczycieli objętych systemem motywacyjnym (os.)	126	121	117
		Wyniki egzaminu gimnazjalnego w Gminie w porównaniu ze średnią województwa lub gminami sąsiednimi (%)	Tabela nr 27 i 28	Tabela nr 27 i 28	Tabela 17,18 i 19
		Liczba laureatów konkursów przedmiotowych (os.)	39	34	29
		Liczba osób korzystających z boisk sportowych (os.)	944	962	917
		Liczba korzystających z placówek edukacyjnych (os.)	976	1013	1013
		Liczba korzystających z oprogramowania i zakupionych pomocy naukowych (os.)	1030	1063	1043
		Liczba dzieci korzystających z zajęć dodatkowych w szkołach i świetlicach (os.)	714	764	831
	Wskaźniki oddziaływania	Liczba nowo powstałych miejsc pracy w oświacie i kulturze (os.)	0	3	0
		Liczba obiektów sportowych (szt.)	9	11	12
<b>3. ROZWINIĘTA GOSPODARKA</b>					
3.2.	<b>Wzrost konkurencyjności produktów i usług na rynku lokalnym</b>		<b>2013</b>	<b>2014</b>	<b>2015</b>
	Wskaźniki produktu	Liczba inicjatyw wspomagających postawy przedsiębiorcze wśród najmłodszych (szt.)	15	24	36

### 13. Poprawa bazy materialnej i wyposażenia szkoły ze środków budżetowych

**Rysunek 1. Zespół Szkół w Szczytnikach**



#### **Inauguracja roku szkolnego 2014/2015**

Powiatowo – Gminna inauguracja roku szkolnego odbyła się w rozbudowanym budynku Zespołu Szkół w Szczytnikach. W uroczystościach wzięły udział władze gminy, władze powiatu, parlamentarzyści z regionu, zaproszeni goście, nauczyciele, uczniowie i społeczność lokalna. Podczas uroczystości otwarto nową salę gimnastyczną, którą poświęcił biskup kaliski Edward Janiak. Dzięki rozbudowie szkoła zyskała 6 nowych klas oraz salę gimnastyczną z zapleczem socjalnym i miejscami parkingowymi.

Szkoła rozpoczęła pracę nie tylko w nowym budynku ale także z nowym wyposażeniem.

Na wyposażenie klas oraz sali gimnastycznej w roku 2014 z rezerwy części oświatowej subwencji ogólnej otrzymano kwotę 50 000,00 zł, natomiast w roku 2015 z tych samych źródeł gmina pozyskała kwotę 40 000,00 zł na doposażenie tejże sali.

Szkoła Szczytniki dołączyła do grona pięknych szkół w Gminie Szczytniki i stała się prawdziwą wizytówką tej miejscowości.

**Tabela 38. Poprawa bazy materialnej, wyposażenia szkoły i zakupione pomoce dydaktyczne ze środków budżetowych**

NAZWA SZKOŁY	ZAKRES WYKONANYCH PRAC
<b>ZS Iwanowice</b>	<ul style="list-style-type: none"> <li>– remont korytarza na parterze, piętrze i klatce schodowej w nowej części budynku szkoły,</li> <li>– wymiana grzejników na parterze w nowej części budynku szkoły,</li> <li>– naprawa przeciekającego dachu na nowej części budynku,</li> <li>– malowanie pomieszczeń znajdujących się przy sali gimnastycznej,</li> <li>– wymiana blatów w stolikach szkolnych klas I-III,</li> <li>– zakup i wymiana czopucha na zewnątrz budynku szkolnego,</li> <li>– wykonanie i montaż stojaków na sztandary,</li> <li>– założenie kostki brukowej na terenie przedszkola,</li> <li>– zaciemnienie okien na sali gimnastycznej,</li> <li>– wykonanie listew przyściennych na górnym i dolnym korytarzu w nowej części szkoły,</li> <li>– zakupiono 13 stacji komputerowych, 7 monitorów, 5 laptopów, 1 projektor, 1 radiomagnetofon, 1 głośnik, 3 nakładki na tablice, 3 atlasy polski (modernizacja pracowni komputerowej).</li> </ul>
<b>ZS Marchwacz</b>	<ul style="list-style-type: none"> <li>– zakupiono pomoce dydaktyczne,</li> <li>– zakupiono zabawki dla przedszkolaków,</li> <li>– zakupiono płytki do łazienek na piętrze,</li> <li>– zakupiono sprzęt komputerowy wraz z programami antywirusowymi,</li> <li>– otrzymanie placu zabaw dla najmłodszych.</li> </ul>
<b>ZS Radliczyce</b>	<ul style="list-style-type: none"> <li>– modernizacja boiska (usunięcie drzew, nawiezenie ziemi, uprawienie, nasianie trawy),</li> <li>– ogrodzenie boiska,</li> <li>– budowa skoczni,</li> <li>– modernizacja placu zabaw w Radliczycach,</li> <li>– modernizacja pracowni komputerowej (zakup 12 komputerów, 2 laptopów),</li> <li>– instalacja Internetu bezprzewodowego.</li> </ul>
<b>ZS Staw</b>	<ul style="list-style-type: none"> <li>– zakup zestawu: teatrzyk + pacynki oraz filmy edukacyjne dla najmłodszych,</li> <li>– zakup kamizelek odblaskowych dla dzieci,</li> <li>– zakup 3 tablic interaktywnych</li> <li>– zakup laptopów do sal z projektorami, laptopa do intendentki, projektorów i tablic,</li> <li>– zakup stołu do tenisa i piłek do koszykówki,</li> <li>– zakup telewizora, DVD, radio odtwarzacz do świetlicy szkolnej, plansze przedmiotowe – 9 sztuk, mapy – 2 sztuki,</li> <li>– zakup pomocy dydaktycznych,</li> <li>– wymiana drzwi w części szkoły podstawowej w salach górnych i dolnych,</li> <li>– zakup 3 tablic korkowych,</li> <li>– zakup pomocy dydaktycznych „Edukacja dla przedszkolaków – Eksperymenty”,</li> <li>– zakup 8 sztalug, zakup oświetlenia scenicznego,</li> <li>– zakup koncertów edukacyjnych z cyklu „Akademia Muzyki”,</li> <li>– zestaw filmów edukacyjnych do gimnazjum,</li> <li>– zakup krzeseł i stolików uczniowskich,</li> <li>– zakup plandek na piaskownice,</li> <li>– zakup lalek i samochodów terenowych do przedszkola,</li> <li>– zakup książek do biblioteki dla dzieci najmłodszych,</li> <li>– założenie i współfinansowanie z Polskim Związkiem Kolarskim „Szkółki Kolarskiej” dla uczniów Zespołu Szkół w Stawie Szkoły Podstawowej.</li> </ul>
<b>ZS Szczytniki</b>	<ul style="list-style-type: none"> <li>– oddanie nowej Sali gimnastycznej,</li> <li>– wykonanie odwodnienia terenu wokół szkoły, wyrównanie terenu wokół szkoły, posianie trawy i przygotowanie nawierzchni pod boisko do piłki ręcznej,</li> <li>– wykonanie skoczni do skoku w dal,</li> <li>– zakup sprzętu komputerowego na wartość 25094,11 zł,</li> <li>– zakup pomocy dydaktycznych,</li> <li>– zakup mebli na wartość 4800 zł i naczyń kuchennych do przedszkola.</li> </ul>



Tabela 39. Wykorzystanie środków przyznanych na cele remontowe:

Szkoła	Opis remontu	Koszt remontu	Źródła finansowania remontu
ZS Iwanowice	Remont korytarza na I piętrze w nowej części budynku szkolnego	17 653,17 zł	100% budżet
	Naprawa przeciekającego dachu na nowej części budynku	1 845,00 zł	100% budżet
	Wymiana blatów w stolikach szkolnych klas I-III	1 200,00 zł	100% budżet
	Remont klatki schodowej w nowej części szkoły	9 309,27 zł	100% budżet
	Wymiana grzejników na parterze w nowej części budynku szkolnego	2 374,05 zł	100% budżet
	Zakup i wymiana czopucha na zewnątrz budynku szkolnego	1 850, 00 zł	100% budżet
	Remont korytarza na parterze w nowej części budynku szkolnego	1 6495,23 zł	100% budżet
	Wykonanie i montaż stojaków na sztandary	1 650,00 zł	100% budżet
	Założono kostkę brukową na terenie przedszkola	25 000,00 zł	100% budżet
	Zaciemniono okna na sali gimnastycznej	1 222,00 zł	100% budżet
	Wykonano listwy przyściennie na górnym korytarzu	3 500,00 zł	100% budżet
	Wykonano listwy przyściennie na dolnym korytarzu w nowej części szkoły	1 200,00 zł	100% budżet
ZS Marchwacz	Remont trzech łazienek na piętrze szkoły: prace hydrauliczne, elektryczne, nowa armatura łazienkowa wraz z bateriami, ścianki działowe, założono nowe płytki podłogowe i ścienne, wykonano malowanie.	19500,00 zł	100% budżet
	Dla mieszkańców budynku szkoły wykonano roboty remontowe na klatce schodowej oraz zakupiono w tym celu potrzebne materiały	9059,00 zł	100% budżet
ZS Radliczyce	Remont 2 izb lekcyjnych w Szkole Filialnej w Mroczkach Wielkich ( w jednej izbie zerwanie podłogi, wykonanie wylewki, ocieplenie, położenie paneli, naprawa instalacji CO, malowanie ścian. w drugiej izbie obrobienie drzwi, gipsowanie, malowanie lamperii.)	7500 zł	100% budżet
	Melioracja placu szkolnego	2500 zł	100% budżet
ZS Staw	Skrobanie, gipsowanie, gruntowanie malowanie klatki schodowej w przedszkolu	3 200 zł.	100% budżet
	Malowanie części korytarza dolnego. (materiały ze środków budżetowych, robocizna – pracownik ZS w Stawie) wykonano w czasie ferii zimowych	235,07 zł.	100% budżet
	Założenie nowej podłogi na korytarzu dolnym w cz. sp. i sali informatycznej.	40 709,70 zł	100% budżet
	Odnowienie Sali gimnastycznej w gimnazjum (gipsowanie, malowanie). Odnowienie sali gimnastycznej w szkole podstawowej (gipsowanie, malowanie, wymiana lamp, malowanie drzwi i kaloryferów).	16 915,68 zł	100% budżet
	Remont sali informatycznej (gipsowanie, wymiana instalacji elektrycznej, malowanie, wymiana podłogi).	20 764,93 zł	
Malowanie schodów i poręczy na klatce schodowej do mieszkania służbowego.	2 834,76 zł		

	Demontaż i montaż w innym miejscu kaloryfera. Zabudowa rur instalacji ciepłej na korytarzu dolnym w cz. sp.		
	Malowanie szatni i pokoju nauczyciela W-F w części gimnazjalnej. (materiały z środków budżetowych, robocizna – pracownik ZS w Stawie) wykonano w czasie ferii zimowych Malowanie sufitów w dolnych ubikacjach. (materiały z środków budżetowych, robocizna – pracownik ZS w Stawie) wykonano w czasie ferii zimowych Założenie glazury w piwnicy (część robocza, magazynek). (materiały z środków budżetowych, robocizna – pracownik ZS w Stawie) wykonano w czasie ferii zimowych. Całkowity remont toalety pracowniczej w kotłowni. (materiały z środków budżetowych, robocizna – pracownik ZS w Stawie) wykonano w czasie ferii zimowych	79,90 zł  628,36 zł	100% budżet
	Wymiana drzwi wejściowych do klas i szafy korytarzowej (5) oraz Sali gimnastycznej.	6 600 zł.	100% budżet
	Założenie nowego ogrodzenia od strony boiska – 80m. bieżących.	8 300 zł.	100% budżet
	Wymiana drzwi w mieszkaniu służbowym	2 000 zł	100% budżet
	Wymiana podłogi w sali w cz. gimnazjalnej i pokoju nauczycielskim w cz. gimnazjalnej	14 000 zł	100% budżet
	Wymiana drzwi w salach lekcyjnych na dole w cz. sp	4 200 zł	100% budżet
<b>ZS Szczytniki</b>	Remont klatki schodowej i naprawa schodów w przedszkolu	1365,91 zł	100% budżet
	Wykonanie i montaż drzwi oraz przebudowa ścianki i prace hydrauliczne w Szkole Filialnej w Pośredniku	4800 zł	100% budżet
	Modernizacja sieci i montaż podliczników energii elektrycznej	872,87 zł	100% budżet

#### 14. Pozyskiwanie środków finansowych z różnych źródeł pozabudżetowych i ich przeznaczenie

Tabela 40. Pozyskane środki z Rady Rodziców i innych w roku szkolnym 2014/2015

Nazwa Szkoły	Rada Rodziców	Inne	kwota na jednego ucznia
<b>ZS Iwanowice</b>	<ul style="list-style-type: none"> <li>- zakup oświetlenia dyskotekowego,</li> <li>- zakup 3 tablic interaktywnych,</li> <li>- zakup puf,</li> <li>- pomalowano pomieszczenia przy sali gimnastycznej</li> <li>- zakup teczek, nagród, dyplomów,</li> <li>- organizacja uroczystości szkolnych</li> </ul>		<b>47,38 zł</b>
	<b>ŁĄCZNA KWOTA POZYSKANYCH FUNDUSZY: 20.369,96 zł</b>		

<p style="text-align: center;"><b>ZS Marchwacz</b></p>	<ul style="list-style-type: none"> <li>- zamontowano gablotę na sztandary ( 1400 zł),</li> <li>- wykonano Kącik Patronatu (580 zł),</li> <li>- zamontowano ozdobny parapet przy wejściu do szkoły (450 zł),</li> <li>- zakupiono zestaw do gry unihokej: 2 kaski dla bramkarzy, kije Splash z owijką- 12 sztuk oraz 8 piłek medium (1000 zł),</li> <li>- zakupiono pomoce dydaktyczne na zajęcia techniczne do modułu kulinarnego: robot kuchenny, makutra ceramiczna, ucieracz, forma do pieczenia, sito do mąki i patera metalowa (298,20 zł),</li> <li>- wykonano renowację mebli w pomieszczeniu klasowym na parterze szkoły (1098,91 zł),</li> <li>- materiały dekoracyjne na występy uczniów,</li> <li>- artykuły malarskie,</li> <li>- artykuły elektryczne,</li> <li>- artykuły hydrauliczne,</li> <li>- artykuły papiernicze,</li> <li>- artykuły chemiczne,</li> <li>- artykuły gospodarcze,</li> <li>- tusze do drukarek,</li> <li>- benzyna do kosiarki i inne,</li> <li>- zakupiono nagrody książkowe dla uczniów na konkursy i zakończenie roku szkolnego (1602,90 zł)</li> <li>- nagrody dla uczniów na konkursy szkolne i pozaszkolne, upominki dla kl. 1 szkoły podstawowej i kl. I gimnazjum z okazji ślubowania,</li> <li>- zakup pączków na szkolne konkursy i zawody,</li> <li>- dofinansowanie do zabawy choinkowej (DJ),</li> <li>- dofinansowanie do wyjazdu dla klasy III gimnazjum do Częstochowy (550 zł),</li> <li>- kwiaty z okazji Patronatu i inne.</li> </ul> <p style="text-align: center;"><b>ŁĄCZNA KWOTA POZYSKANYCH FUNDUSZY</b> <b>16.265,85 zł</b></p>		<b>145,23 zł</b>
<p style="text-align: center;"><b>ZS Radliczyce</b></p>	<ul style="list-style-type: none"> <li>- zakup szafek uczniowskich (1586 zł),</li> <li>- wykonanie rozbiegu skoczni (1820 zł),</li> <li>- montaż radiowęzła szkolnego (2200 zł),</li> <li>- zakup huśtawek na plac zabaw w Mroczkach wielkich (4600 zł),</li> <li>- zakup roślin na plac szkolny (760 zł),</li> <li>- zakup chust z logo szkoły (873,30 zł),</li> <li>- wydatki związane z organizacją Dnia Dziecka, choinki szkolnej i Mikołajek (5343 zł),</li> <li>- zakup nagród (570 zł),</li> <li>- zakup zabawek (300 zł).</li> </ul> <p style="text-align: center;"><b>ŁĄCZNA KWOTA POZYSKANYCH FUNDUSZY:</b> <b>11.670 zł</b></p>		<b>67 zł</b>
<p style="text-align: center;"><b>ZS Staw</b></p>	<ul style="list-style-type: none"> <li>- remont klasy matematycznej (8512,32 zł),</li> <li>- Mikołajki, Dzień Babci i Dziadka,</li> <li>- książki, wycieczki i autokary,</li> <li>- zabawki dla maluchów i starszaków,</li> <li>- dzień Nauczyciela,</li> <li>- bal andrzejkowy,</li> <li>- kwiaty,</li> <li>- Choinka szkolna</li> <li>- delegacje,</li> <li>- Zakupy (kiermasze, bale, konkursy)</li> <li>- Dzień dziecka</li> </ul> <p style="text-align: center;"><b>ŁĄCZNA KWOTA POZYSKANYCH FUNDUSZY</b> <b>18.417,57 zł</b></p>		<b>123,98 zł</b>
<p style="text-align: center;"><b>ZS Szczytniki</b></p>	<ul style="list-style-type: none"> <li>- zakup bram, wykładziny i krzesel (2200 zł),</li> <li>- zakup mebli do dwóch klas (3822,84 zł),</li> <li>- zakup sprzętu komputerowego (30004,01 zł),</li> <li>- organizacja choinki noworocznej,</li> <li>- zakup książek na nagrody i do biblioteki.</li> </ul> <p style="text-align: center;"><b>ŁĄCZNA KWOTA POZYSKANYCH FUNDUSZY:</b> <b>22.500,69</b></p>		<b>107,65 zł</b>

## 15. Finansowanie oświaty

Każda jednostka samorządu terytorialnego na podstawie liczby uczniów i rodzaju placówek, do których uczęszczają otrzymuje z budżetu państwa środki finansowe na prowadzenie zadań oświatowych w danym roku. Kwota ta jest przekazywana samorządom w formie tzw. subwencji oświatowej ogólnej. Ponieważ środki te nie są wystarczające, gmina z dochodów własnych przeznaczona dodatkowe kwoty na sfinansowanie zadań oświatowych. Subwencja oświatowa w gminie Szczytniki od lat pokrywa tylko część wydatków płacowych i pochodnych od płac. Ponadto subwencją nie są objęte przedszkola i oddziały rocznego obowiązkowego przygotowania przedszkolnego. Wydatki na oświatę, to znacząca część budżetu niemal każdej jednostki samorządu terytorialnego. Przepisy określające zasady finansowania oświaty stanowią, że liczba uczniów jest podstawowym elementem podziału subwencji oświatowej w budżecie państwa. Nie uwzględnia się w podziale indywidualnych uwarunkowań gmin wiejskich i poszczególnych placówek oświatowych. W najbliższych latach kwota subwencji najprawdopodobniej będzie malała, bowiem nadal spada liczba urodzeń, a co za tym idzie, maleje na terenie gminy liczba dzieci objętych obowiązkiem szkolnym i nauki. Dotychczasowe zasady zwiększania subwencji dla obszarów wiejskich nie rekompensują wysokich kosztów wynikających z niższej średniej liczby uczniów w oddziałach, konieczności wypłaty dodatkowych elementów wynagrodzenia dla nauczycieli takich jak dodatek wiejski i mieszkaniowy, dowożenie uczniów itp. Czynniki wpływające na ten stan rzeczy są w dużej mierze niezależne od samorządu, zaliczyć do nich należy: regulacje płacowe, urlopy dla poratowania zdrowia, awans zawodowy, obowiązek udzielania pomocy materialnej uczniom, obowiązek rocznego przygotowania przedszkolnego, koszty nauczania indywidualnego oraz innych form zajęć dodatkowych, konieczność udzielania i organizowania pomocy psychologiczno-pedagogicznej. Starając się poprawić efektywność wydatkowania środków ponoszonych na zadania oświatowe należy cały czas czuwać i w razie potrzeb dokonywać modyfikacji organizacyjnych.

W latach 2011-2014 budżet związany z finansowaniem zadań oświatowych kształtuje się następująco:

**Tabela 41. Wydatki na oświatę w gminie Szczytniki w latach 2010-2013 ( bez inwestycji)**

Rodzaje wydatków	2011r.	2012r.	2013r.	2014r.	plan na 2015r.
Utrzymanie bieżące Szkół	6 002 959,28	5 863 629,88	5 255 835,55	5 544 512,89	5 384 159,67
Utrzymanie bieżące oddziałów przedszkolnych	313 715,95	381 460,77	574 836,82	638 914,92	544 484,00
Utrzymanie bieżące przedszkoli	1 178 423,89	1 305 482,80	1 227 989,57	1 244 272,69	1 368 987,00
Utrzymanie bieżące gimnazjów	1 965 530,67	2 113 552,20	2 264 579,03	2 263 390,87	2 130 776,21
Utrzymanie BOS	244 693,91	260 750,74	305 763,63	302 816,20	282 974,00
Dokształcanie nauczycieli	43 899,63	41 229,01	42 233,77	39 062,55	51 425,00
Dowóz uczniów	33 422,48	106 296,91	270 465,96	271 274,56	297 300,00
Świetlice	0,00	17 581,99	113 977,74	140 812,91	160 224,00
Pomoc materialna dla ucznia (stypendia + wyprawka szkolna)	142 145,49	107 046,05	158 686,05	156 327,18	8 129,00
Projekt POKL	236 526,53	0,00	108 195,65	0,00	0,00
Inwestycje	13 214,00	5 499,00	52 870,47	0,00	24 615,00
Pozostała działalność	45 124,00	87 144,85	77 589,18	83 257,71	79 396,00
<b>OGÓŁEM:</b>	<b>10 219 655,83</b>	<b>10 289 674,20</b>	<b>10 453 023,42</b>	<b>10 684 642,48</b>	<b>10 332 469,88</b>
<b>Wydatki Gminy Szczytniki</b>	21 312 190,00	23 563 750,34	25 401 601,62	24 278 777,39	26039119,48
% udziału wydatków oświatowych w wydatkach gminy	<b>47,95%</b>	<b>43,67%</b>	<b>41,15%</b>	<b>44,01%</b>	<b>39,68%</b>

Gmina sukcesywnie w ostatnich latach przeznaczala znaczace srodki na inwestycje w budynki i infrastrukture oswiaty.

**Tabela 42. Inwestycje w oswiacie i infrastrukturze finansowane przez Gmine.**

Nazwa szkoły	Inwestycje	Kwota inwestycji
<b>ZS Iwanowice</b>	Budowa boiska sportowego, wielofunkcyjnego ogólnie dostępnego przy ZS w Iwanowicach	199.838,24 zł
	Termomodernizacja budynku ZS w Iwanowicach	202.469,73 zł
<b>ZS Marchwacz</b>	Budowa boiska sportowego, wielofunkcyjnego ogólnie dostępnego przy ZS w Marchwaczu	192.029,72 zł
	Termomodernizacja budynku ZS w Marchwaczu	252.365,64 zł
<b>ZS Radliczyce</b>	Modernizacja istniejącego placu zabaw w Radliczycach	18.399,43 zł
	Budowa boiska sportowego, wielofunkcyjnego ogólnie dostępnego przy ZS w Radliczycach	248.727,84 zł
	W 2015r. zakupiono huśtawkę na plac zabaw do ZS Radliczyce	4.612,50 zł
<b>ZS Staw</b>	Budowa boiska sportowego, wielofunkcyjnego ogólnie dostępnego przy ZS w Stawie	161.650,89 zł
	Zakup kotłów CO do ZS w Stawie	3.4932,00 zł
	Zakup zmywarki do ZS w Stawie	5.738,48 zł
<b>ZS Szczytniki</b>	Budowa sali gimnastycznej wraz z zapleczem w ramach rozbudowy Zespołu Szkół w Szczytnikach	3.650.970,79 zł
	Wyposażenie sali gimnastycznej oraz klas, ze srodkow pozyskanych z rezerwy czesci oswiatowej subwencji ogólnej	50.000 zł
	Termomodernizacja budynku ZS w Szczytnikach	238.159,00 zł
	Zakup maszyny czyszczacej do ZS w Szczytnikach	8.000,00 zł

**Tabela 43. Zakupy inwestycyjne zrealizowane z budżetów szkół**

Nazwa szkoły	Zakupy inwestycyjne	Kwota zakupu
ZS Radliczyce	W 2015r. zakupiono huśtawkę na plac zabaw do ZS Radliczyce	4.612,50 zł
ZS Staw	Zakup kotłów CO do ZS w Stawie	34.932,00 zł
	Zakup zmywarki do ZS w Stawie	5.738,48 zł
ZS Szczytniki	Zakup maszyny czyszczącej do ZS w Szczytnikach	8.000,00 zł

**Tabela 44. Źródła finansowania wydatków w latach 2010-2013**

	2 010	2011	2012	2013	2014
Wydatki ogółem	9 599 822,00	10 219 655,83	10 289 674,20	10 453 023,42	10 684 642,48
Subwencje	6 347 685,00	6 511 758,00	6 630 331,00	6 921 364,00	6 927 373,00
Dotacje	133 757,00	378 672,02	107 646,05	250 077,05	373 652,80
Środki własne gminy	3 118 380,00	3 329 225,81	3 551 697,15	3 281 582,37	3 383 616,68

Analizując tabele należy pamiętać, iż w roku 2012 zaszły znaczne zmiany w organizacji oświaty w gminie. Od września 2012 roku powstał nowy oddział przedszkolny przy Szkole Podstawowej w Szczytnikach oraz świetlice w Iwanowicach, Marchwaczu, Radliczycach i Szczytnikach. W Zespole Szkół w Stawie świetlicę utworzono dopiero 2013r. Szkoły Podstawowe w Mroczkach Wielkich, Sobiesękach Drugich oraz Pośredniku zostały przekształcone na filie Szkół w Podstawowych w Radliczycach, Iwanowicach i Szczytnikach. Przekształcone szkoły podstawowe mają ujęte wydatki tylko do sierpnia 2012r. Natomiast od września 2012 koszty dotyczące filii są ujmowane w macierzystych szkołach podstawowych. Tak samo należy rozumieć wydatki związane z oddziałami przedszkolnymi. Koszty prowadzenia „0” w Mroczkach Wielkich, Sobiesękach i Pośredniku są odpowiednio przypisane do wydatków „0” w Radliczycach, Iwanowicach i Szczytnikach. Kolejną ważną zmianą jest sposób przypisania kosztów wynagrodzeń nauczycieli, od 2012r rozliczane są zgonie z etatem jaki jest realizowany w danej szkole. Przykładowo Nauczyciel X pracujący w Zespole Szkół posiadał 0,7 etatu w szkole podstawowej oraz 0,3 etatu w gimnazjum (łącznie 1 etat). Do sierpnia 2012 jego koszty w całości były rozliczane w szkole podstawowej, od września 2012r. są one rozliczane proporcjonalnie do etatu. Dlatego występujące różnice w przypadku wydatków w Szkołach Podstawowych i Gimnazjach .

W skład wydatków związanych z wynagrodzeniem i jego pochodnymi wchodzi oprócz wynagrodzenia za pracę m.in. dodatek wiejski i mieszkaniowy, składki do ZUS płacone przez pracodawcę oraz dodatkowe wynagrodzenie roczne. Do pozostałych wydatków zaliczamy m.in. energię, telefon, Internet, opał, pomoce dydaktyczne, materiały biurowe, remonty oraz usługi. Należy wspomnieć także, iż w 2012 nastąpiła od września podwyżka wynagrodzeń nauczycieli o 5% a stawka ZUS od marca 2012 wzrosła o 2,5% co także wpłynęło na wzrost kosztów

utrzymania szkół. W związku z awansem zawodowym nauczycieli i stażem pracy, każdego roku zwiększają się wydatki na wynagrodzenia nauczycieli.

Tabela 45. Łączne zestawienie wydatków w latach 2010-2014

		Rodzaj wydatku	2010r.	2011r.	2012r	2013r.	2014r.	plan na 2015r.
<b>IWANOWICE</b>	SP w Iwanowicach	wynagrodzenie i pochodne od wynagrodzeń	742 318,40	780 732,91	891 410,70	1 129 540,49	1 119 688,29	1 148 685,00
		pozostałe wydatki	172 833,77	198 866,06	159 548,46	194 444,95	216 767,37	263 471,42
	SP w Sobiesękach II	wynagrodzenie i pochodne od wynagrodzeń	438 597,32	460 103,28	317 526,85			
		pozostałe wydatki	55 805,71	48 874,30	31 913,69			
	Gimnazjum w Iwanowicach	wynagrodzenie i pochodne od wynagrodzeń	747 930,92	772 768,48	741 166,85	717 575,31	689 882,53	537 535,00
		pozostałe wydatki	32 092,02	44 902,15	52 207,56	52 000,58	42 568,90	53 089,72
	Przedszkole w Iwanowicach	wynagrodzenie i pochodne od wynagrodzeń	285 432,13	346 354,95	374 642,47	342 188,20	358 735,25	402 523,00
		pozostałe wydatki	84 862,42	83 286,31	108 478,54	86 759,71	89 326,82	124 231,00
	"O" w Iwanowicach	wynagrodzenie i pochodne od wynagrodzeń			19 569,68	84 656,69	123 862,53	79 775,00
		pozostałe wydatki			834,80	7 687,32	7 893,90	26 332,00
	"O" w Sobiesękach II	wynagrodzenie i pochodne od wynagrodzeń	46 106,35	52 761,64	26 600,10			
		pozostałe wydatki	1 420,63	871,27	2 972,00			
	światlica w Iwanowicach	wynagrodzenie i pochodne od wynagrodzeń			4 977,24	21 037,58	26 777,90	35 927,00
		pozostałe wydatki			0,00	1 192,00	1 489,00	2 158,00
	nauczanie z potrzebą kształcenia specjalnego	wynagrodzenie i pochodne od wynagrodzeń						64 397,00
		pozostałe wydatki						4 439,98
<b>OGÓŁEM</b>	<b>wynagrodzenie i pochodne od wynagrodzeń</b>	<b>2 260 385,12</b>	<b>2 412 721,26</b>	<b>2 375 893,89</b>	<b>2 294 998,27</b>	<b>2 318 946,50</b>	<b>2 268 842,00</b>	
	<b>pozostałe wydatki</b>	<b>347 014,55</b>	<b>376 800,09</b>	<b>355 955,05</b>	<b>342 084,56</b>	<b>358 045,99</b>	<b>473 722,12</b>	
<b>Ogółem</b>		<b>2 607 399,67</b>	<b>2 789 521,35</b>	<b>2 731 848,94</b>	<b>2 637 082,83</b>	<b>2 676 992,49</b>	<b>2 742 564,12</b>	
<b>MARC WACZ</b>	SP w Marchwaczu	wynagrodzenie i pochodne od wynagrodzeń	836 171,68	814 288,41	762 644,30	683 500,11	780 411,73	726 425,00
		pozostałe wydatki	97 437,38	85 754,77	120 804,68	113 331,58	139 136,76	128 314,79
	Gimnazjum w Marchwaczu	wynagrodzenie i pochodne od wynagrodzeń	88 250,44	155 135,40	227 816,98	338 468,46	285 308,67	242 715,00
		pozostałe wydatki	7 072,00	8 766,71	21 606,66	21 209,46	21 666,00	23 066,93



	"O" w Marchwaczu	wynagrodzenie i pochodne od wynagrodzeń	60 374,10	71 956,36	87 293,96	128 100,84	135 378,45	125 742,00
		pozostałe wydatki	1 581,00	1 849,47	7 550,22	17 113,45	8 891,66	10 151,00
	światlica w Marchwaczu	wynagrodzenie i pochodne od wynagrodzeń			5 765,89	26 904,41	27 407,25	29 098,00
		pozostałe wydatki			0,00	1 716,22	1 739,00	100,00
	nauczanie z potrzebą kształcenia specjalnego	wynagrodzenie i pochodne od wynagrodzeń						137 557,00
		pozostałe wydatki						4 613,00
	<b>OGÓŁEM</b>	<b>wynagrodzenie i pochodne od wynagrodzeń</b>	<b>984 796,22</b>	<b>1 041 380,17</b>	<b>1 083 521,13</b>	<b>1 176 973,82</b>	<b>1 228 506,10</b>	<b>1 261 537,00</b>
		<b>pozostałe wydatki</b>	<b>106 090,38</b>	<b>96 370,95</b>	<b>149 961,56</b>	<b>153 370,71</b>	<b>171 433,42</b>	<b>166 245,72</b>
	<b>Ogółem</b>		<b>1 090 886,60</b>	<b>1 137 751,12</b>	<b>1 233 482,69</b>	<b>1 330 344,53</b>	<b>1 399 939,52</b>	<b>1 427 782,72</b>
	<b>RADLICZYCE</b>	SP w Radliczycach	wynagrodzenie i pochodne od wynagrodzeń	622 105,88	624 562,22	682 034,77	710 720,59	684 985,66
pozostałe wydatki			71 552,66	66 388,64	134 472,31	144 639,75	151 317,44	175 744,56
SP w Mroczkach Wielkich		wynagrodzenie i pochodne od wynagrodzeń	416 066,55	425 278,45	306 061,12			
		pozostałe wydatki	49 066,21	63 001,28	40 231,09			
Gimnazjum w Radliczycach		wynagrodzenie i pochodne od wynagrodzeń	184 838,40	220 266,02	220 324,88	258 676,38	269 385,01	311 423,00
		pozostałe wydatki	5 480,69	4 213,28	17 284,24	17 872,39	19 042,00	26 911,93
"O" w Radliczycach		wynagrodzenie i pochodne od wynagrodzeń	53 835,37	59 665,98	80 214,70	137 040,05	167 516,43	116 319,00
		pozostałe wydatki	1 472,70	1 395,36	4 973,38	11 011,24	10 193,31	9 330,00
"O" w Mroczkach Wielkich		wynagrodzenie i pochodne od wynagrodzeń	42 800,31	52 091,02	36 081,19			
		pozostałe wydatki	1 430,00	1 610,29	2 669,00			
światlica w Radliczycach		wynagrodzenie i pochodne od wynagrodzeń			4 780,40	24 073,71	22 978,05	20 065,00
		pozostałe wydatki			0,00	1 451,00	1 798,00	2 731,00
nauczanie z potrzebą kształcenia specjalnego		wynagrodzenie i pochodne od wynagrodzeń						22 467,00
		pozostałe wydatki						0,00
<b>OGÓŁEM</b>		<b>wynagrodzenie i pochodne od wynagrodzeń</b>	<b>1 319 646,51</b>	<b>1 381 863,69</b>	<b>1 329 497,06</b>	<b>1 130 510,73</b>	<b>1 144 865,15</b>	<b>1 241 977,00</b>
		<b>pozostałe wydatki</b>	<b>129 002,26</b>	<b>136 608,85</b>	<b>199 630,02</b>	<b>174 974,38</b>	<b>182 350,75</b>	<b>214 717,49</b>
<b>Ogółem</b>		<b>1 448 648,77</b>	<b>1 518 472,54</b>	<b>1 529 127,08</b>	<b>1 305 485,11</b>	<b>1 327 215,90</b>	<b>1 456 694,49</b>	

<b>STAW</b>	SP w Stawie	wynagrodzenie i pochodne od wynagrodzeń	836 442,11	901 170,16	892 903,25	959 864,59	926 162,94	935 115,00
		pozostałe wydatki	204 618,60	151 952,27	169 291,98	204 719,83	204 715,73	248 050,61
	Gimnazjum w Stawie	wynagrodzenie i pochodne od wynagrodzeń	449 305,47	454 753,60	453 514,45	441 113,54	489 539,87	481 408,00
		pozostałe wydatki	31 789,62	31 383,82	57 174,30	49 315,64	68 348,49	90 492,80
	Przedszkole w Stawie	wynagrodzenie i pochodne od wynagrodzeń	267 083,49	281 721,88	309 103,47	301 947,93	324 480,51	329 678,00
		pozostałe wydatki	58 812,13	67 670,43	70 146,03	95 088,55	79 925,18	104 386,00
	światlica w Stawie	wynagrodzenie i pochodne od wynagrodzeń				21 135,11	27 863,73	30 618,00
		pozostałe wydatki				1 288,00	4 488,09	6 020,00
	nauczanie z potrzebą kształcenia specjalnego	wynagrodzenie i pochodne od wynagrodzeń						120 101,00
		pozostałe wydatki						2 880,00
<b>OGÓŁEM</b>	<b>wynagrodzenie i pochodne od wynagrodzeń</b>	<b>1 552 831,07</b>	<b>1 637 645,64</b>	<b>1 655 521,17</b>	<b>1 724 061,17</b>	<b>1 768 047,05</b>	<b>1 896 920,00</b>	
	<b>pozostałe wydatki</b>	<b>295 220,35</b>	<b>251 006,52</b>	<b>296 612,31</b>	<b>350 412,02</b>	<b>357 477,49</b>	<b>451 829,41</b>	
<b>Ogółem</b>		<b>1 848 051,42</b>	<b>1 888 652,16</b>	<b>1 952 133,48</b>	<b>2 074 473,19</b>	<b>2 125 524,54</b>	<b>2 348 749,41</b>	
<b>SZCZYTNIKI</b>	SP w Szczytnikach	wynagrodzenie i pochodne od wynagrodzeń	699 958,79	753 586,52	822 877,45	955 252,37	997 825,88	807 798,00
		pozostałe wydatki	150 657,30	118 639,57	172 620,34	202 753,29	323 501,09	203 467,29
	SP w Pośredniku	wynagrodzenie i pochodne od wynagrodzeń	434 629,33	496 003,75	328 286,96			
		pozostałe wydatki	75 984,03	53 531,69	36 500,93			
	Gimnazjum w Szczytnikach	wynagrodzenie i pochodne od wynagrodzeń	242 925,75	266 186,01	297 622,58	347 212,77	354 133,16	326 867,00
		pozostałe wydatki	8 279,00	8 649,20	24 833,70	21 134,50	23 516,24	37 266,83
	Przedszkole w Szczytnikach	wynagrodzenie i pochodne od wynagrodzeń	306 590,02	328 743,11	353 839,70	303 533,00	299 422,20	306 502,00
		pozostałe wydatki	74 480,19	74 320,21	89 272,59	104 210,66	92 382,73	101 667,00
	"O" w Pośredniku	wynagrodzenie i pochodne od wynagrodzeń	67 581,89	70 009,56	49 007,58			
		pozostałe wydatki	1 520,00	1 505,00	2 160,00			
	"O" w Szczytnikach	wynagrodzenie i pochodne od wynagrodzeń			58 541,21	178 967,08	175 314,23	163 168,00
		pozostałe wydatki			2 992,95	10 260,15	9 864,41	13 667,00
	światlica w Szczytnikach	wynagrodzenie i pochodne od wynagrodzeń			2 058,46	14 341,71	24 409,89	27 116,00

	pozostałe wydatki			0,00	838,00	1 862,00	6 391,00
nauczanie z potrzebą kształcenia specjalnego	wynagrodzenie i pochodne od wynagrodzeń						211 593,00
	pozostałe wydatki						7 467,98
<b>OGÓŁEM</b>	<b>wynagrodzenie i pochodne od wynagrodzeń</b>	<b>1 751 685,78</b>	<b>1 914 528,95</b>	<b>1 912 233,94</b>	<b>1 799 306,93</b>	<b>1 851 105,36</b>	<b>1 843 044,00</b>
	<b>pozostałe wydatki</b>	<b>310 920,52</b>	<b>256 645,67</b>	<b>328 380,51</b>	<b>339 196,60</b>	<b>451 126,47</b>	<b>369 927,10</b>
<b>Ogółem</b>		<b>2 062 606,30</b>	<b>2 171 174,62</b>	<b>2 240 614,45</b>	<b>2 138 503,53</b>	<b>2 302 231,83</b>	<b>2 212 971,10</b>
łącznie wszystkie szkoły	wynagrodzenie i pochodne od wynagrodzeń	7 869 344,70	8 388 139,71	8 356 667,19	8 125 850,92	8 311 470,16	8 512 320,00
	pozostałe wydatki	1 188 248,06	1 117 432,08	1 330 539,45	1 360 038,27	1 520 434,12	1 676 441,84
	<b>Ogółem</b>	<b>9 057 592,76</b>	<b>9 505 571,79</b>	<b>9 687 206,64</b>	<b>9 485 889,19</b>	<b>9 831 904,28</b>	<b>10 188 761,84</b>

**Tabela 46. Średniomiesięczny koszt\* utrzymania placówek oświatowych w przeliczeniu na 1 ucznia w latach 2010-2014**

Lp	Wyszczególnienie	średniomiesięczne wydatki na jednego ucznia				
		2010	2011	2012	2013	2014
1	ZS Iwanowice	569,76	646,72	690,30	680,31	698,97
2	ZS Marchwacz	755,95	836,90	940,11	1 006,55	1 043,54
3	ZS Radliczyce	886,32	799,00	914,55	734,66	684,24
4	ZS Staw	739,90	769,58	801,38	840,40	877,07
5	ZS Szczytniki	641,90	708,63	701,58	630,63	642,17

\*Wydatki nie zawierają usług remontowych, inwestycji, doliczony jest odpis na ZFŚS , dla porównania do ZS przed wrześniem 2012 dodano placówki, które weszły do zespołu od września 2012

W roku 2012 zaszło bardzo dużo zmian, dlatego dokonano w zestawieniu ujednoczenia średnich wydatków na ucznia w latach poprzednich tak jakby placówki znajdowały się w takiej samej strukturze jak po zmianach w 2012 .

## 16. Ewaluacja zewnętrzna

Ewaluacja zewnętrzna jest narzędziem wsparcia, umożliwiającym szkołom efektywny rozwój organizacyjny. Ma inspirować do wprowadzania zmian i nowatorskich rozwiązań. Ma służyć także rodzicom i uczniom w zdobywaniu informacji o placówkach oświatowych, ale także zachęcać ich do większego angażowania się w życie szkoły, umożliwiać im realny wpływ na jej działalność. Polega na zbieraniu i analizowaniu informacji na temat funkcjonowania szkoły w obszarach wyznaczonych przez wymagania państwa:

1. Szkoła lub placówka realizuje koncepcję pracy ukierunkowaną na rozwój uczniów.
2. Procesy edukacyjne są zorganizowane w sposób sprzyjający uczeniu się.
3. Uczniowie nabywają wiadomości i umiejętności określone w podstawie programowej.
4. Uczniowie są aktywni.
5. Respektowane są normy społeczne.
6. Szkoła lub placówka wspomaga rozwój uczniów, z uwzględnieniem ich indywidualnej sytuacji.
7. Nauczyciele współpracują w planowaniu i realizowaniu procesów edukacyjnych.
8. Promowana jest wartość edukacji.
9. Rodzice są partnerami szkoły lub placówki.
10. Wykorzystywane są zasoby szkoły lub placówki oraz środowiska lokalnego na rzecz wzajemnego rozwoju.

11. Szkoła lub placówka, organizując procesy edukacyjne, uwzględnia wnioski z analizy wyników sprawdzianu, egzaminu gimnazjalnego, egzaminu maturalnego, egzaminu potwierdzającego kwalifikacje zawodowe i egzaminu potwierdzającego kwalifikacje w zawodzie oraz innych badań zewnętrznych i wewnętrznych.

12. Zarządzanie szkołą lub placówką służy jej rozwojowi.

Wymagania te wyznaczają pożądany stan w systemie oświaty pokazując jego, uznane za kluczowe, cele i zadania, nie obejmując jednak wszystkich możliwych zagadnień związanych z różnymi obowiązkami szkół wobec uczniów i rodziców. Wskazują natomiast strategiczne i priorytetowe kierunki działań, które wiążą się z wyzwaniami stojącymi przed współczesnymi społeczeństwami.

Ewaluacja ma także na celu ustalenie poziomu spełniania przez szkołę wymagań zawartych w rozporządzeniu Ministra Edukacji Narodowej z dnia 7.10.2009r. wraz ze zmianami z dnia 10.05.2013r.

W roku 2014/2015 przez wizytatorów Kuratorium Oświaty została przeprowadzona ewaluacja tzw. ewaluacja zewnętrzna w: Zespole Szkół w Iwanowicach, Zespole Szkół w Stawie, Zespole Szkół w Radliczycach. Wyniki ewaluacji są pozytywne, dostępne na stronie: <http://www.npseo.pl/action/raports>

## **17. Zakończenie**

Celem niniejszego informacji jest podsumowanie działalności szkół prowadzonych przez Gminę Szczytniki. Gmina stale prowadzi monitoring podległych sobie placówek, w szczególności w obszarze finansowym, organizacyjnym i poprawy warunków nauczania.

Kładzie się szczególny nacisk na osiągnięcie dobrych wyników przez uczniów oraz pozyskiwanie środków zewnętrznych. Działania gminy nastawione na poprawę jakości oświaty stanowią ważny element polityki edukacyjnej gminy. Pokazują aktywność gminy w dostosowaniu zadań oświatowych do zmieniającego się świata.

Zakres przygotowanych informacji nie wyczerpuje wszystkich zadań oświatowych, niektóre z nich traktuje w sposób ogólny. Zebrane informacje dają natomiast obraz stanu oświaty w Gminie Szczytniki w zakresie organizacji, kadry pedagogicznej, wyposażenia, a przede wszystkim informacje o wynikach osiągniętych przez uczniów na sprawdzianach i egzaminach, jak również przygotowaniu młodych ludzi do dorosłego życia, oczekujących od szkoły rzetelnego podejścia do procesu dydaktyczno-wychowawczego, możliwości rozwijania własnej osobowości.

W szkołach przeprowadzono remonty i inwestycje, które poprawiły stan budynków, a także zakupiono nowoczesne pomoce dydaktyczne i sprzęt służący realizacji zadań statutowych. Baza oświatowa jest w bardzo dobrym stanie, zapewnione są bezpieczne i higieniczne warunki nauki i pracy. Wyposażenie szkół w pomoce dydaktyczne i sprzęt potrzebny do realizacji zadań oświatowych jest ciągle uzupełniany i unowocześniany. Kadra pedagogiczna jest kompetentna, wykształcona, posiadająca wysokie stopnie awansu zawodowego i wysoki poziom wykształcenia, ustawicznie doskonaląca się.

W gminie Szczytniki problemem jest brak wystarczających środków finansowych , a wydatki na oświatę rosną wraz z postępem oraz z coraz wyższymi oczekiwaniami rodziców i uczniów.

Gminie zależy na ciągłym doskonaleniu swojego zaplecza edukacyjnego oraz modernizowaniu placówek oświatowych, dlatego nieustannie dąży do uzyskiwania jak najlepszych rozwiązań.

W związku iż, zadania te są bardzo kosztowne Gmina stara się pozyskiwać jak najwięcej funduszy z pozabudżetowych środków. Uczniowie z naszej Gminy są dobrze przygotowani do dalszego kształcenia się i pogłębiania wiedzy.

Informacja o stanie realizacji zadań oświatowych nie ocenia działań oświatowych, nie zawiera też wniosków. Informacje zawarte w informacji służą do planowania działań na następne lata .

Informację opracowała:

Małgorzata Wielowska  
Dyrektor Biura Obsługi Szkół  
W Szczytnikach

Zatwierdził:

Wójt Gminy Szczytniki  
Marek Albrecht

## Spis Tabel

Tabela 1. Obwody szkół w Gminie Szczytniki.....	5
Tabela 2. Liczba oddziałów w latach 2011-2015 .....	6
Tabela 3. Aktualna i prognozowana liczba dzieci 6- letnich w latach 2000-2030.....	9
Tabela 4. Stan organizacji szkół podstawowych i gimnazjów (liczba uczniów bez klas ”0”) .....	12
Tabela 5. Stan organizacji szkół podstawowych i gimnazjów w roku szkolnym 2011/2012 .....	13
Tabela 6. Stan organizacji przedszkoli publicznych w roku szkolnym 2011/2012r. na dzień 31 marca 2012r.....	13
Tabela 7. Stan organizacji szkół podstawowych i gimnazjów w roku szkolnym 2012/2013 .....	14
Tabela 8. Stan organizacji przedszkoli publicznych w roku szkolnym 2012/2013 na dzień 31 marca 2013r. ....	14
Tabela 9. Stan organizacji szkół podstawowych i gimnazjów w roku szkolnym 2013/2014 .....	14
Tabela 10. Stan organizacji przedszkoli publicznych w roku szkolnym 2013/2014 na dzień 31 marca 2014r.....	15
Tabela 11. Stan organizacji szkół podstawowych i gimnazjów w roku szkolnym 2014/2015 .....	15
Tabela 12. Stan organizacji przedszkoli publicznych w roku szkolnym 2014/2015 na dzień 31 marca 2015r.....	15
Tabela 13. Przemieszczanie się uczniów pomiędzy sąsiednimi gminami .....	16
Tabela 14. Koszty dowozu uczniów do szkół.....	18
Tabela 15. Urlopy dla poratowania zdrowia nauczycieli.....	20
Tabela 16. Liczba zatrudnionych nauczycieli z podziałem na stopnie awansu zawodowego .....	20
Tabela 17. Ilość Postępowań na wyższy stopień awansu zawodowego nauczycieli .....	21
Tabela 18. Wydatki na doksztalcanie i doskonalenie zawodowe nauczycieli .....	22
Tabela 19. Tygodniowa liczba godzin pracy pedagoga, psychologa, logopedy i bibliotekarza .....	23
Tabela 20. Wskaźniki promocji, frekwencji oraz ocen z zachowania uczniów gimnazjów oraz szkół podstawowych w klasach IV-VI w roku szkolnym 2014/2015 .....	25
Tabela 21. Tygodniowa liczba godzin zajęć pozalekcyjnych i dodatkowych.....	26
Tabela 22. Liczba uczniów uczestniczących w zajęciach pozalekcyjnych.....	26
Tabela 23. Liczba uczniów uczestniczących w zajęciach wyrównawczych, rewalidacyjnych i logopedycznych.....	27
Tabela 24. Wykorzystanie dodatkowych godzin pracy nauczycieli (tygodniowo) wynikające z art. 42 ust. 2 ustawy Karta Nauczyciela (tzw. godziny karciane).....	28
Tabela 25. Zestawienie średnich wyników punktowych sprawdzianu w VI klasie szkół podstawowych Gminy Szczytniki .....	31
Tabela 26. Zestawienie średnich wyników procentowych sprawdzianu w VI klasie szkół podstawowych część I.....	31

Tabela 27. Zestawienie średnich wyników procentowych sprawdzianu w VI klasie szkół podstawowych część II- język angielski .....	31
Tabela 28. Tabelaryczne zestawienie wyników egzaminu gimnazjalnego część humanistyczna .....	34
Tabela 29. Tabelaryczne zestawienie wyników egzaminu gimnazjalnego część matematyczno- przyrodnicza .....	35
Tabela 30. Tabelaryczne zestawienie wyników egzaminu gimnazjalnego - Język angielski .....	37
Tabela 31. Stypendia i zasiłki szkolne .....	47
Tabela 32. Zestawienie wybranych działań opiekuńczych .....	47
Tabela 33. Programy i projekty realizowane przez szkołę .....	48
Tabela 34. Profilaktyka zdrowotna .....	50
Tabela 35. Wnioski do pracy przyjęte przez szkołę na rok szkolny 2014/2015 .....	51
Tabela 36. Wybrane wskaźniki kontekstowe dla monitoringu i ewaluacji Strategii Rozwoju Gminy Szczytniki na lata 2014-2020 .....	54
Tabela 37. Zestaw wybranych wskaźników systemu monitoringu Strategii Rozwoju Gminy Szczytniki na lata 2014-2020 .....	54
Tabela 38. Poprawa bazy materialnej, wyposażenia szkoły i zakupione pomoce dydaktyczne ze środków budżetowych .....	56
Tabela 39. Wykorzystanie środków przyznanych na cele remontowe: .....	57
Tabela 40. Pozyskane środki z Rady Rodziców i innych w roku szkolnym 2014/2015 .....	58
Tabela 41. Wydatki na oświatę w gminie Szczytniki w latach 2010-2013 ( bez inwestycji) .....	61
Tabela 42. Inwestycje w oświacie i infrastrukturze finansowane przez Gminę. ....	61
Tabela 43. Zakupy inwestycyjne zrealizowane z budżetów szkół .....	62
Tabela 44. Źródła finansowania wydatków w latach 2010-2013 .....	62
Tabela 45. Łączne zestawienie wydatków w latach 2010-2014 .....	64
Tabela 46. Średniomiesięczny koszt* utrzymania placówek oświatowych w przeliczeniu na 1 ucznia w latach 2010-2014 .....	68

#### Spis Rysunków

Rysunek 1 Zespół Szkół w Szczytnikach .....	55
---	----

#### Spis Wykresów

Wykres 1. Liczba uczniów w placówkach oświatowych Gminy Szczytniki .....	10
Wykres 2. Liczba uczniów w latach 2009-2015 w szkołach podstawowych w podziale na klasy .....	10
Wykres 3. Liczba uczniów w latach 2009-2015 w gimnazjach w podziale na klasy .....	11
Wykres 4. Liczba dzieci w latach 2009-2015 w przedszkolach i oddziałach przedszkolnych .....	12
Wykres 5. Zestawienie etatów nauczycieli i godzin ponadwymiarowych .....	19



Wykres 6. Struktura zatrudnienia pracowników pedagogicznych.....	19
Wykres 7. Procentowe zestawienie nauczycieli wg awansu zawodowego .....	20
Wykres 8. Średnia ocen w szkołach podstawowych w roku szkolnym 2014/2015.....	24
Wykres 9. Średnia ocen w gimnazjach w roku szkolnym 2014/2015 .....	24
Wykres 10. Zestawienie średnich wyników procentowych sprawdzianu część 1 w VI klasie szkół podstawowych Gminy Szczytniki .....	32
Wykres 11. Zestawienie średnich wyników procentowych sprawdzianu część 2- język angielski w VI klasie szkół podstawowych Gminy Szczytniki.....	32
Wykres 12. Zestawienie wyników egzaminu gimnazjalnego część humanistyczna - Historia i WOS .....	34
Wykres 13. Zestawienie wyników egzaminu gimnazjalnego część humanistyczna - Język polski .....	35
Wykres 14. Zestawienie wyników egzaminu gimnazjalnego część matematyczno-przyrodnicza - Matematyka .....	36
Wykres 15. Zestawienie wyników egzaminu gimnazjalnego część matematyczno-przyrodnicza - Przedmioty przyrodnicze .....	36
Wykres 16. Zestawienie wyników egzaminu gimnazjalnego w roku szkolnym - język angielski – poziom podstawowy.....	37
Wykres 17. Zestawienie wyników egzaminu gimnazjalnego w roku szkolnym - Język angielski – poziom rozszerzony.....	38
Wykres 18. EWD gimnazjalne – egzamin humanistyczny .....	40
Wykres 19. EWD gimnazjalne – egzamin humanistyczny – Język polski.....	41
Wykres 20. EWD gimnazjalne – egzamin humanistyczny –Historia i WOS .....	42
Wykres 21. EWD gimnazjalne – egzamin matematyczno-przyrodniczy .....	43
Wykres 22. EWD gimnazjalne – egzamin matematyczno-przyrodniczy - Matematyka .....	44
Wykres 23. EWD gimnazjalne – egzamin matematyczno-przyrodniczy – Przedmioty przyrodnicze .....	45

## Osiągnięcia uczniów Gminy Szczytniki

### Osiągnięcia uczniów Zespołu Szkół w Iwanowicach

LP.	Imię i nazwisko	Klasa	Nazwa konkursu	Miejsce
1	Izabela Krupczyńska	III	Mistrzostwa powiatu kaliskiego w piłce koszykowej	I
			Mistrzostwa powiatu kaliskiego w piłce ręcznej dziewcząt	III
			III Międzyszkolny Konkurs Wiedzy o Unii Europejskiej	III
			Konkurs Wiedzy o UE - „Długosz Królewski”	V
			III Międzyszkolny Konkurs Wiedzy o Unii Europejskiej(w Kaliszu)	II
2	Weronika Kubacka	III	Mistrzostwa powiatu kaliskiego w piłce koszykowej	I
			Mistrzostwa powiatu kaliskiego w piłce ręcznej dziewcząt	III
3	Dominika Kubiak	III	Mistrzostwa powiatu kaliskiego w piłce koszykowej	I
			Mistrzostwa powiatu kaliskiego w piłce ręcznej dziewcząt,	III
4	Aleksandra Kurek	III	Mistrzostwa powiatu kaliskiego w piłce koszykowej	I
			Mistrzostwa powiatu kaliskiego w piłce ręcznej dziewcząt,	III
5	Wiktoria Trzęsowska	II	Mistrzostwa powiatu kaliskiego w piłce koszykowej	I
			Mistrzostwa powiatu kaliskiego w piłce ręcznej dziewcząt	III
6	Izabela Łaska	II	Mistrzostwa powiatu kaliskiego w piłce koszykowej	I
			Mistrzostwa powiatu kaliskiego w piłce ręcznej dziewcząt	III
7	Weronika Wróbel	III	Mistrzostwa powiatu kaliskiego w piłce koszykowej	I
			Mistrzostwa powiatu kaliskiego w piłce ręcznej dziewcząt	III
			Ogólnopolski Konkurs Plastyczny - Bezpieczeństwo i rozwaga tego od Ciebie każdy wymaga - na etapie powiatowym	III
8	Natalia Laskowska	II	Mistrzostwa powiatu kaliskiego w piłce ręcznej dziewcząt,	III
9	Anita Gołębiewska	II	Mistrzostwa powiatu kaliskiego w piłce ręcznej dziewcząt,	III
10	Adrianna Kłysz	III	Mistrzostwa powiatu kaliskiego w piłce koszykowej	I
			Mistrzostwa powiatu kaliskiego w piłce ręcznej dziewcząt	III
			Mistrzostwa powiatu kaliskiego w rzucie oszczepem	I
			Mistrzostwa powiatu kaliskiego w szachach drużynowych	III
			Etap powiatowy Konkursu Wiedzy o Samorządzie Terytorialnym	udział
			III Międzyszkolny Konkurs Wiedzy o Unii Europejskiej(w Kaliszu)	udział
			Etap powiatowy Konkursu Wiedzy o Samorządzie Terytorialnym	udział
11	Angelika Rosiak	II	Mistrzostwa powiatu kaliskiego w piłce koszykowej	I
			Mistrzostwa powiatu kaliskiego w piłce ręcznej dziewcząt	III
			VIII Powiatowy miting Lekkoatletyczny o Puchar Starosty Kaliskiego - skok w dal,	II
			VIII Powiatowy miting Lekkoatletyczny o Puchar Starosty Kaliskiego - sztafeta 4x300m	III
12	Bożena Kostrzewska	III	Mistrzostwa powiatu kaliskiego w piłce koszykowej	I
			Mistrzostwa powiatu kaliskiego w piłce ręcznej dziewcząt	III
			VIII Powiatowy miting Lekkoatletyczny o Puchar Starosty Kaliskiego - sztafeta 4x300m	III
			Mistrzostwa powiatu w biegu na 600m	I
			VIII Powiatowy miting Lekkoatletyczny o Puchar Starosty Kaliskiego – bieg 600m	III

13	Wiktor Nowak	I	Mistrzostwa powiatu kaliskiego w piłce koszykowej	I
			Mistrzostwa powiatu kaliskiego w piłce ręcznej dziewcząt,	III
			VIII Powiatowy miting Lekkoatletyczny o Puchar Starosty Kaliskiego - sztafeta 4x300m	III
			Powiatowe Indywidualne Biegi Przełajowe	III
14	Natalia Tyczyńska	II	VIII Powiatowy miting Lekkoatletyczny o Puchar Starosty Kaliskiego - sztafeta 4x300m	III
			Ogólnopolski Konkurs Plastyczny - Bezpieczeństwo i rozwaga tego od Ciebie każdy wymaga - na etapie powiatowym	II
15	Piotr Czarnecki	III	Mistrzostwa powiatu kaliskiego w piłce koszykowej chłopców	III
			Mistrzostwa powiatu w streetballu.	III
16	Paweł Czarnecki	III	Mistrzostwa powiatu kaliskiego w piłce koszykowej chłopców	III
			Mistrzostwa powiatu w streetballu.	III
17	Szymon Jankowski	III	Mistrzostwa powiatu kaliskiego w piłce koszykowej chłopców	III
18	Radosław Szuleta	III	Mistrzostwa powiatu kaliskiego w piłce koszykowej chłopców	III
19	Jan Kliński	III	Mistrzostwa powiatu kaliskiego w piłce koszykowej chłopców	III
20	Szymon Gołębiowski	II	Mistrzostwa powiatu kaliskiego w piłce koszykowej chłopców	III
			Mistrzostwa powiatu kaliskiego w szachach drużynowych.	III

21	Damian Śniegula	II	Mistrzostwa powiatu kaliskiego w piłce koszykowej chłopców	
			Mistrzostwa powiatu kaliskiego w lekkiej atletyce - skok w dal	I
			Mistrzostwa powiatu kaliskiego w lekkiej atletyce – sztafeta szwedzka	III
			VIII Powiatowy miting Lekkoatletyczny o Puchar Starosty Kaliskiego - sztafeta 4x300m	I
22	Jan Tylski	III	Mistrzostwa powiatu kaliskiego w piłce koszykowej chłopców	III
			Mistrzostwa powiatu kaliskiego w lekkiej atletyce – pchnięcie kulą	II
			VIII Powiatowy miting Lekkoatletyczny o Puchar Starosty Kaliskiego - sztafeta 4x300m	I
			VIII Powiatowy miting Lekkoatletyczny o Puchar Starosty Kaliskiego – pchnięcie kulą	II
			VIII Powiatowy miting Lekkoatletyczny o Puchar Starosty Kaliskiego – bieg na 100m	III
			Turniej piłki nożnej o puchar starosty kaliskiego.	II
			Mistrzostwa powiatu w streetballu.	III
23	Paweł Tyczyński	III	Mistrzostwa powiatu kaliskiego w lekkiej atletyce – sztafeta szwedzka	III
			Mistrzostwa powiatu kaliskiego w piłce koszykowej chłopców	III
			VIII Powiatowy miting Lekkoatletyczny o Puchar Starosty Kaliskiego – bieg na 1000m	I
			VIII Powiatowy miting Lekkoatletyczny o Puchar Starosty Kaliskiego - sztafeta 4x300m	I
24	Amadeusz Przepiórka	III	Mistrzostwa powiatu kaliskiego w lekkiej atletyce w rzucie oszczepem.	I
25	Konrad Skowroński	I	Mistrzostwa powiatu kaliskiego w lekkiej atletyce - bieg na 100m	III

			Mistrzostwa powiatu kaliskiego w lekkiej atletyce – sztafeta szwedzka	III
			VIII Powiatowy miting Lekkoatletyczny o Puchar Starosty Kaliskiego - sztafeta 4x300m	I
26	Damian Mielcarek	I	Mistrzostwa powiatu kaliskiego w lekkiej atletyce – sztafeta szwedzka	III
27	Jakub Cierniak	II	Mistrzostwa powiatu kaliskiego w warcabach indywidualnych,	I
			Mistrzostwa powiatu kaliskiego w szachach drużynowych	III
			Ogólnopolski Konkurs Plastyczny - Bezpieczeństwo i rozważa tego od Ciebie każdy wymaga - na etapie powiatowym.	II
			Powiatowy konkurs „E-kartka Bożonarodzeniowa”	I
			E - Kartka Bożonarodzeniowa dla szkół powiatu i miasta Kalisza	I

28	Filip Cierniak	II	Mistrzostwa powiatu kaliskiego w warcabach indywidualnych,	II
			Mistrzostwa powiatu kaliskiego w szachach drużynowych	III
29	Adrian Młynek	II	Powiatowy konkurs „E-kartka Bożonarodzeniowa”	II
			E - Kartka Bożonarodzeniowa dla szkół powiatu i miasta Kalisza	III
			E - Kartka Bożonarodzeniowa dla szkół powiatu i miasta Kalisza	I
30	Patryk Łuczak	III	Turniej piłki nożnej o puchar starosty kaliskiego.	II
31	Piotr Józefiak	II	Gminny Mistrz Klawiatury – kategoria gimnazjum klasa II i III	I
			Mistrzostwa powiatu kaliskiego w piłce koszykowej chłopców	III
			Mistrzostwa powiatu w streetballu	III
32	Anna Bednarska	I	Gminny Mistrz Klawiatury – kategoria gimnazjum klasa I	I

### Osiągnięcia uczniów Zespołu Szkół w Iwanowicach – szkoła podstawowa

LP.	Imię i nazwisko	Klasa	Nazwa konkursu	Miejsce
1	Piotr Tyłski	VI	Gminny Mistrz Klawiatury – kategoria szkoła podstawowa	I
			Mistrzostwa Powiatu w Sztafetowych Biegach Przełajowych	II
			Mistrzostwa Powiatu w Piłce Koszykowej	I
			Mistrzostwa Rejonu w Piłce Koszykowej	III
			Mistrzostwa Powiatu w Piłce Ręcznej	I
			Mistrzostwa Rejonu w Piłce Ręcznej	III
2	Grzegorz Idźkowski	VI	Gminny Mistrz Klawiatury – kategoria szkoła podstawowa	II
			Gminny Konkurs Języka Angielskiego w Marchwaczu	I
			Gminny Konkurs Języka Angielskiego w Stawie	I
			VI Powiatowy Konkurs Języka Angielskiego w Opatówku	I
3	Antonina Trzęsowska	IV	Gminny Konkurs Matematyczny dla Uczniów Szkoły Podstawowej	III
4	Małgorzata Łaska	IV	Gminny Konkurs Pożarniczy	III

5	Marita Michalska	V	Powiatowy i rejonowy etap Wojewódzkiego Konkursu Wiedzy o Wielkopolsce	laureatka
			Wojewódzki konkurs gry edukacyjnej w ramach projektu e- Cyfrowa Dziecięca Encyklopedia Wielkopolan	laureatka
6	Marta Kaczmarek	V	Powiatowy etap Wojewódzkiego Konkursu Wiedzy o Wielkopolsce	laureatka
7	Michał Trzęsowski	V	Powiatowy etap Wojewódzkiego Konkursu Wiedzy o Wielkopolsce	laureat
8	Iwona Jankowska	IV	Powiatowy etap Wojewódzkiego Konkursu Wiedzy o Wielkopolsce	laureatka
9	Magdalena Krupa	IV	Powiatowy etap Wojewódzkiego Konkursu Wiedzy o Wielkopolsce	laureatka
10	Adrian Wichłacz	V	Konkurs plastyczny na szczeblu powiatu „ Młodzież zapobiega pożarom”	I
			Mistrzostwa Powiatu w Piłce Koszykowej	I
			Mistrzostwa Rejonu w Piłce Koszykowej	III
11	Aleksandra Gibus	VI	Mistrzostwa Powiatu w Indywidualnych rozgrywkach w tenisie stołowym	III
			Mistrzostwa Powiatu w Piłce Siatkowej	II
			Mistrzostwa Powiatu w Piłce Koszykowej	I
			Mistrzostwa Rejonu w Piłce Koszykowej	II
			Mistrzostwa Powiatu w Piłce Ręcznej	III
			Zawody powiatowe o Puchar Starosty Kaliskiego w Jeździe Drużynowej na Rolce Kolarskiej	I
			Wojewódzki Projekt CDEW ( wyróżnienie za biogram Stanisławy Mikołajczyk)	wyróżnienie
12	Magdalena Pejaś	VI	Mistrzostwa Powiatu w indywidualnych Biegach Przełajowych	III
			Mistrzostwa Powiatu w Sztafetowych Biegach Przełajowych	II
			Mistrzostwa Powiatu w Piłce Siatkowej	II
			Mistrzostwa Powiatu w Piłce Koszykowej	I
			Mistrzostwa Rejon w Piłce Koszykowej	II
			Mistrzostwa Powiatu w Piłce Ręcznej	III
			Zawody powiatowe o Puchar Starosty Kaliskiego w Jeździe Drużynowej na Rolce Kolarskiej	I
			Wojewódzki Projekt CDEW ( wyróżnienie za biogram Stanisławy Mikołajczyk)	wyróżnienie
13	Staniewska Sylwia	VI	Mistrzostwa Powiatu w Sztafetowych Biegach Przełajowych	II
			Mistrzostwa Powiatu w Piłce Koszykowej	I

			Mistrzostwa Powiatu w Piłce Ręcznej	III
14	Gabriela Felińska	VI	Mistrzostwa Powiatu w Piłce Siatkowej	II
			Mistrzostwa Rejonu w Piłce Koszykowej	II
			Wojewódzki Projekt CDEW( wyróżnienie za biogram Stanisławy Mikołajczyk)	wyróżnienie
				e
15	Patrycja Zdun	VI	Mistrzostwa Powiatu w Piłce Koszykowej	I
			Mistrzostwa Rejonu w Piłce Koszykowej	II
			Mistrzostwa Powiatu w Piłce Ręcznej	III
16	Ilona Flak	V	Mistrzostwa Powiatu w Piłce Koszykowej	I
			Mistrzostwa Rejonu w Piłce Koszykowej	II
			Mistrzostwa Powiatu w Piłce Ręcznej	III
			Mistrzostwa Rejonu w Piłce Siatkowej	II
17	Karolina Cierniak	V	Mistrzostwa Powiatu w indywidualnych Biegach Przełajowych	I
			Powiatowe Biegi Uliczne „Cekowska Wiosna”	I
			Mistrzostwa Powiatu w Sztafetowych Biegach Przełajowych	II
			Mistrzostwa Powiatu w Piłce Siatkowej	II
			Mistrzostwa Powiatu w Piłce Koszykowej	II
			Mistrzostwa Rejonu w Piłce Koszykowej	II
			Mistrzostwa Powiatu w Piłce Siatkowej	II
			Zawody powiatowe o Puchar Starosty Kaliskiego w Jeździe Drużynowej na Rolce Kolarskiej	I
18	Sebastian Kusz	V	Mistrzostwa Powiatu w Sztafetowych Biegach Przełajowych	II
			Mistrzostwa Powiatu w Piłce Koszykowej	I
			Mistrzostwa Rejonu w Piłce Koszykowej	III
			Mistrzostwa Powiatu w Piłce Ręcznej	I
			Mistrzostwa Rejonu w Piłce Ręcznej	III
			Powiatowe Zawody Drużynowe w tenisie Stołowym	III
			Zawody powiatowe o Puchar Starosty Kaliskiego w Zawodach Drużynowych na Rolce Kolarskiej	I
19	Marcin Zdun	V	Mistrzostwa Powiatu w Sztafetowych Biegach Przełajowych	II
			Mistrzostwa Powiatu w Piłce Koszykowej	I
			Mistrzostwa Rejonu w Piłce Koszykowej	III
			Mistrzostwa Powiatu w Piłce Ręcznej	I
			Mistrzostwa Rejonu w Piłce Ręcznej	III
20	Bogumił Kowalski	V	Zawody powiatowe o Puchar Starosty Kaliskiego w Jeździe Drużynowej na Rolce Kolarskiej	I

21	Włodzimierz Nazarkevycz	V	Mistrzostwa Powiatu w Piłce Koszykowej	I
			Mistrzostwa Rejonu w Piłce Koszykowej	III
			Mistrzostwa Powiatu w Piłce Ręcznej	I
			Mistrzostwa Rejonu w Piłce Ręcznej	III
22	Katarzyna Strzelczyk	VI	Mistrzostwa Powiatu w Sztafetowych Biegach Przełajowych	II
			Mistrzostwa Powiatu w Piłce Siatkowej	II
			Mistrzostwa Powiatu w Piłce Koszykowej	I
			Mistrzostwa Powiatu w Piłce Ręcznej	III
			Mistrzostwa Rejonu w Piłce Koszykowej	II
			Wojewódzki Projekt CDEW ( wyróżnienie za biogram Stanisławy Mikołajczyk)	wyróżnienie
23	Olga Mrugasiewicz	VI	Mistrzostwa Powiatu w Piłce Siatkowej	II
			Mistrzostwa Powiatu w Piłce Koszykowej	I
			Mistrzostwa Rejonu w Piłce Koszykowej	II
			Mistrzostwach Powiatu w Piłce Ręcznej	III
			Gminny Konkurs Języka Angielskiego w Stawie	I
			VI Powiatowy Konkurs Języka Angielskiego w Opatówku	III
24	Daria Kusz	VI	Mistrzostwa Powiatu w Piłce Ręcznej	III
			Mistrzostwa Powiatu w Piłce Koszykowej	I
25	Katarzyna Szymaszek	VI	Mistrzostwa Powiatu w Piłce Koszykowej	I
			Mistrzostwa Powiatu w Piłce Siatkowej	II
26	Kamila Tyczyńska	VI	Mistrzostwa Powiatu w Sztafetowych Biegach Przełajowych	II
27	Oliwia Banach	VI	Mistrzostwa Powiatu w Piłce Koszykowej	I
			Mistrzostwa Powiatu w Piłce Siatkowej	II
			Mistrzostwa Rejonu w Piłce Koszykowej	II
			Wojewódzki Projekt CDEW ( wyróżnienie za biogram	wyróżnienie

			Stanisławy Mikołajczyk)	e
28	Natalia Nowak	VI	Mistrzostwa Powiatu w Piłce Koszykowej	I
			Mistrzostwa Rejonu w Piłce Koszykowej	II
29	Natalia Marciniak	VI	Mistrzostwa Powiatu w Piłce Koszykowej	I
			Mistrzostwa Rejonu w Piłce Koszykowej	II
30	Trzęsowski Konrad	VI	Ogólnopolski Bieg Uliczny „ Ptolemeusz	II
			Mistrzostwa Powiatu w Sztafetowych Biegach Przełajowych	II
			Mistrzostwa Powiatu w Piłce Koszykowej	I
			Mistrzostwa Rejonu w Piłce Koszykowej	III
			Mistrzostwa Powiatu w Piłce Ręcznej	I
			Mistrzostwa Rejonu w Piłce Ręcznej	III
31	Norbert Kusz	VI	Mistrzostwa Powiatu w Sztafetowych Biegach Przełajowych	II
			Mistrzostwa Powiatu w Piłce Koszykowej	I
			Mistrzostwa Rejonu w Piłce Koszykowej	III
			Mistrzostwa Powiatu w Piłce Ręcznej	I
			Mistrzostwach Rejonu w Piłce Ręcznej	III
32	Dawid Flak	VI	Mistrzostwa Powiatu w Sztafetowych Biegach Przełajowych	II
			Mistrzostwa Powiatu w Sztafetowych Biegach Przełajowych	I
			Mistrzostwa Rejonu w Piłce Koszykowej	III
			Mistrzostwa Powiatu w Piłce Ręcznej	I
			Mistrzostwa Rejonu w Piłce Ręcznej	III
			Powiatowe Zawody Drużynowe w Tenisie Stołowym	III
33	Dawid Przepiórka	VI	Mistrzostwa Powiatu w Sztafetowych Biegach Przełajowych	II
			Mistrzostwa Powiatu w Sztafetowych Biegach Przełajowych	I
			Mistrzostwa Rejonu w Piłce Koszykowej	III



			Mistrzostwa Powiatu w Piłce Ręcznej	I
			Mistrzostwa Rejonu w Piłce Ręcznej	III
			Powiatowe Zawody Drużynowe w Tenisie Stołowym	III
			Zawody powiatowe o Puchar Starosty Kaliskiego w Jeździe Drużynowej na Rolce Kolarskiej	I
			Powiatowy Konkurs Plastyczny - Kaliska Przygoda z Odpadami - Kolaże fotomontaże. kl.VI	wyróżnienie
			Gminny Konkurs Języka Angielskiego w Stawie	I
			VI Powiatowy Konkurs Języka Angielskiego w Opatówku	III
34	Adrian Jesion	VI	Mistrzostwa Powiatu w Piłce Koszykowej	I
			Mistrzostwa Rejonu w Piłce Koszykowej	III
			Mistrzostwa Powiatu w Piłce Ręcznej	I
			Mistrzostwa Rejonu w Piłce Ręcznej	III
35	Sebastian Kurek	VI	Mistrzostwa Powiatu w Piłce Koszykowej	I
36	Sebastian Krupa	VI	Mistrzostwa Powiatu w Piłce Koszykowej	I
			Mistrzostwa Rejonu w Piłce Koszykowej	III
			Mistrzostwa Powiatu w Piłce Ręcznej	I
			Mistrzostwa Rejonu w Piłce Ręcznej	III
37	Norbert Kusz	VI	Mistrzostwa Powiatu w Sztafetowych Biegach Przełajowych	II
			Mistrzostwa Powiatu w Piłce Koszykowej	I
			Mistrzostwa Rejonu w Piłce Koszykowej	III
			Mistrzostwa Rejonu w Piłce Ręcznej	III
			Mistrzostwa Powiatu w Piłce Ręcznej	I
38	Adam Sobański	VI	Mistrzostwa Powiatu w Piłce Ręcznej	I
39	Kinga Śniegula	VI	Mistrzostwa Powiatu w Piłce Siatkowej	I
			Mistrzostwa Powiatu w Piłce Ręcznej	III
40	Martyna Łaska	IV	Powiatowe Biegi Uliczne „Cekowska Wiosna”	II
41	Anna Przepiórka	III	Międzygminny Festiwal Piosenki Dziecięcej i	II

			Młodzieżowej w Opatówku	
			Gminny Konkurs Języka Angielskiego	II
42	Natalia Kurek	II	Powiatowe Biegi Uliczne „Cekowska Wiosna”	III
43	Wiktor Raczkowski	II	Powiatowe Biegi Uliczne „Cekowska Wiosna”	III
44	Hasik Wiktoria	I	Powiatowe Biegi Uliczne „Cekowska Wiosna”	III
45	Jakub Jakubowski	II	Gminny Konkurs Recytatorski	IV
46	Wiktoria Idżkowska		Gminny Konkurs Języka Angielskiego	I
47	Kinga Śnieguła	VI	Gminny Konkurs Ortograficzny „ Z ortografią za pan brat” Udział w eliminacjach rejonowych	III
			Gminny Konkurs Języka Angielskiego	II
48	Katarzyna Strzelczyk	VIa	Gminny Turniej BRD	II
			Indywidualna Klasyfikacja Gminnego Turnieju BRD	I
49	Ilona Flak		Gminny Turniej BRD	II
50	Bartłomiej Józwiak		Gminny Turniej BRD	II
51	Dawid Przepiórka		Gminny Turniej BRD	

#### Osiągnięcia uczniów Zespołu Szkół w Iwanowicach- gimnazjum

Lp.	Imię i nazwisko	Klasa	Nazwa konkursu	Miejsce
1	Piotr Czarnecki	III	Gminny Etap Turnieju BRD	I
		III	Indywidualna Klasyfikacja Gminnego Turnieju BRD	I
		III	Powiatowy Etap Turnieju BRD	III
2	Szymon Gołębiewski	II	Gminny Etap Turnieju BRD	I
		II	Powiatowy Etap Turnieju BRD	III
3	Piotr Józefiak	II	Gminny Etap Turnieju BRD	I
		II	Powiatowy Etap Turnieju BRD	III

#### Osiągnięcia uczniów Zespołu Szkół w Iwanowicach – przedszkole

LP.	Imię i nazwisko	Klasa	Nazwa konkursu	Miejsce
1	Nikoła Winowicz	0	Gminny Konkurs Kolęd i Pastoralek dla Przedszkolaków	laureat
			Konkurs plastyczny „Zapobiegajmy pożarom 2014r”- etap gminny	II

			Gminny konkurs piosenki przedszkolnej pod hasłem „ Wiosenne śpiewanie”	laureat
2	Adam Grabowski	0	Konkurs plastyczny „ Zapobiegajmy pożarom 2014r”- etap gminny	III
3	Aleksandra Pospieszyńska	0	Konkurs plastyczny „ Zapobiegajmy pożarom 2014r”- etap gminny	wyróżnienie
4	Julia Przybył	0	Konkurs plastyczny „ Zapobiegajmy pożarom 2014r”- etap powiatowy	I
			III Powiatowy konkurs Piosenki Ekologicznej pod patronatem Starosty Kaliskiego	III
			Konkurs plastyczny „ Zapobiegajmy pożarom 2014r”- etap gminny	wyróżnienie
5	Mateusz Błaszczak	0	Konkurs plastyczny „ Zapobiegajmy pożarom 2014r”- etap powiatowy	II
			Konkurs plastyczny „ Zapobiegajmy pożarom 2014r”- etap wojewódzki	wyróżnienie
			V konkurs plastyczny pod hasłem „ Bezpiecznie na wsi – zwierzaki to nie pluszami” KRUS – etap rejonowy	wyróżnienie
			Przedszkolny konkurs „ Ja i moja rodzina”	laureat
6	Natalia Musisz	0	Gminny konkurs Plastyczny Twórców Niepokornych pod hasłem „ Za co kocham wiosnę”-	wyróżnienie
			Ogólnopolski konkurs „ Jakie znasz zawody”	III
7	Julia Banach	0	III Powiatowy konkurs Piosenki Ekologicznej pod patronatem Starosty Kaliskiego	III
8	Justyna Jangas	0	III Powiatowy konkurs Piosenki Ekologicznej pod patronatem Starosty Kaliskiego	III
9	Wiktoria Kucharska	0	III Powiatowy konkurs Piosenki Ekologicznej pod patronatem Starosty Kaliskiego	III
10	Adam Grabowski	0	III Powiatowy konkurs Piosenki Ekologicznej pod patronatem Starosty Kaliskiego	III
11	Grzegorz Nieborak	0	III Powiatowy konkurs Piosenki Ekologicznej pod patronatem Starosty Kaliskiego	III
12	Natalia Kłodzińska	0	Gminny konkurs Plastyczny Twórców Niepokornych pod hasłem „ Za co kocham wiosnę”-	laureat
13	Magdalena Pisula	0	III Powiatowy konkurs Piosenki Ekologicznej pod patronatem Starosty Kaliskiego	III

			Gminny konkurs recytatorski pod hasłem „Wiersze znane i nie znane przez dzieci lubiane”	laureat
			Przedшкоlny Konkurs Recytatorski „ Wiersze znane i nie znane przez dzieci lubiane”	laureat
14	Kacper Sobkowiak	0	Przedшкоlny Konkurs Recytatorski „ Wiersze znane i nie znane przez dzieci lubiane”	wyróżnienie
15	Adam Grabowski	0	Przedшкоlny konkurs „ Ja i moja rodzina”	laureat
16	Laura Włodarczyk	4 latek	Ogólnopolski konkurs plastyczny „Zapobiegajmy pożarom” Etap Gminny)	II
17	Laura Golanowska	4 latek	Ogólnopolski konkurs plastyczny „Zapobiegajmy pożarom” Etap Gminny)	III

### Osiągnięcia uczniów Zespołu Szkół w Iwanowicach – oddział przedszkolny Filia

LP.	Imię i nazwisko	Klasa	Nazwa konkursu	Miejsce
1	Oliwia Tyłska	0	Gminny Konkurs Kolęd i Pastorałek	I
2	Wiktoria Piekarska	0	Gminny Konkurs Kolęd i Pastorałek	I

### KONKURSY uczniów Zespół Szkół w Marchwaczu - pozaszkolne w roku szkolnym 2014/2015

.P.	NAZWA KONKURSU i liczba uczestników	DATA	OSIĄGNIĘCIA
1.	Gminne Eliminacje do Powiatowego konkursu ortograficznego	20.11.2014	III miejsce Agnieszka Łańduch
2	X Gminny Konkurs Języka Angielskiego -Maksymilian Szarżała– kl.3 -Daria Bączyk– kl.6 - Dominika Suchecka – kl. III gim.	03.12.2014	Wyróżnienie Wyróżnienie I miejsce
3	VIII Parafialny Festiwal Polskich Kolęd i Pastorałek w Rajsku - Zespół Klas 0-3 SP -Mateusz Olejnik – kl. 2 SP - Marcelina Olejnik – kl. I gim.	06.01.2015	wyróżnienie III miejsce I miejsce
4.	Konkurs na projekt sztandaru dla gimnazjum w Marchwaczu - Agnieszka Łańduch – kl.II gim.	22.10.2014 wręczenie nagrody	I miejsce
	Konkurs na projekt zaproszeń na uroczystość nadania Gimnazjum w Marchwaczu imienia Jana Pawła II - Nikola Błaszczuk – kl. II gim.	22.10.2014 wręczenie nagrody	I miejsce
5.	Konkurs plastyczny o tematyce pożarniczej - klasy IV – VI - Liliana Gajewska – kl. 4 -Olga Grzelaczyk kl.0	Listopad 2014	I miejsce wyróżnienie
6.	Kartka Bożonarodzeniowa - Liliana Gajewska – kl. 4	Grudzień 2014	wyróżnienie
7.	„Gminny Mistrz Klawiatury”	12.02.2015	II miejsce

	- Agnieszka Łańduch – kl. II gim.		
8.	Ogólnopolski Turniej Bezpieczeństwa w Ruchu Drogowym – eliminacje gminne SP - Gabriela Bartoszek SP - Zuzanna Maciejewska SP - Kacper Dytfeld SP - Jędrzej Kasprzak SP	14.04.2015	I miejsce
9.	Ogólnopolski Turniej Bezpieczeństwa w Ruchu Drogowym – eliminacje gminne Gimnazjum	14.03.2015	II miejsce
10.	Gminny Konkurs Kolęd i Pastorałek dla Przedszkolaków - Katarzyna Łatkowska – kl.0	15.01.2015	laureat
11.	Gminne Eliminacje do X Powiatowego Konkursu Recytatorskiego – Szczytniki Maksymilian Barczewski – kl. 3 Wojciech Bartoszek Weronika Jakubek	22.05.2015	III miejsce  IV miejsce II miejsce
12.	Powiatowy Konkurs Języka Angielskiego – etap gminny - Gabriela Bartoszek – kl. 6 - Daria Bączyk – kl. 6 - Jędrzej Kasprzak – kl. 5	25.05.2015	III miejsce
13.	Ogólnopolski Konkurs Plastyczny „Zapobiegamy Pożarom” - eliminacje gminne - Liliana Gajewska – kl. 4	03.05.2015	I miejsce
14.	III Eliminacje Gminne Powiatowego Konkursu Języka Angielskiego dla klas 4 - 6 - Jędrzej Kasprzak - Gabriela Bartoszek	25.05.2015	III miejsce
15.	Gminny Konkurs Recytatorski „Wiersze znane i nieznanne przez dzieci lubiane” - Bartosz Dytfeld kl.0B	19.06.2015	laureat
16.	Międzyszkolne Mistrzostwa Gminy Szczytniki w piłce ręcznej dziewcząt - Z.S. Marchwacz	6.06.2015	II miejsce
17.	Międzyszkolne Mistrzostwa Gminy w piłce ręcznej chłopców Z.S. Marchwacz	6.06.2015	II miejsce

### KONKURSY uczniów ZSM - powiatowe i ogólnopolskie szkolnym 2014/2015

L.P.	NAZWA KONKURSU i liczba uczestników	DATA	OSIĄGNIĘCIA
1.	Konkurs Kolęd i Piosenek Świątecznych w języku angielskim Najpiękniejsza interpretacja kolędy obcojęzycznej I L.O. im. Adana Asnyka w Kaliszu - Marcelina Olejnik - I gim.	16.12.2014	I miejsce
2.	Najpiękniejsza karta bożonarodzeniowa w języku niemieckim I L.O. im. Adama Asnyka w Kaliszu - Agnieszka Łańduch - kl. II gim	16.12.2014	I miejsce
3.	„Patron Mojej Szkoły” pod Patronatem Honorowym Starosty Kaliskiego - Agnieszka Łańduch – kl. II gim.	20.03.2015	III miejsce
4.	V Międzyszkolny Festiwal Piosenki w Języku Angielskim i Niemieckim	24.03.2015	II miejsce

	„Muzyka dla Asnyka” - I LO im. Adama Asnyka - Marcelina Olejnik - kl. I gim.		
5.	Ogólnopolski Turniej Bezpieczeństwa w Ruchu Drogowym – eliminacje powiatowe – SP - Gabriela Bartoszek - Zuzanna Maciejewska - Kacper Dytfeld - Jędrzej Kasprzak	24.04.2015	III miejsce
6.	Wielkopolski Konkurs Plastyczny dla Przedszkolaków pod hasłem: „Św. Jan Paweł II – Patron Rodziny” - Filip Markowski	17.04.2015	I miejsce
7.	Konkurs piosenki angielskiej i niemieckiej „MUSIC STORE” - Marcelina Olejnik - kl. I gim.	21.05.2015	I miejsce
8.	Ogólnopolski Konkurs Plastyczny dla dzieci i Młodzieży - „Bezpieczeństwo i Rozwaga – tego od Ciebie Każdy Wymaga” (etap powiatowy) - Liliana Gajewska - kl. 4	31.05.2015	I miejsce
9.	Ogólnopolski Konkurs Plastyczny dla dzieci i Młodzieży - „Bezpieczeństwo i Rozwaga – tego od Ciebie Każdy Wymaga” (etap wojewódzki) - Liliana Gajewska - kl. 4	maj	II miejsce
10.	Diecezjalny Kongres Eucharystyczny - konkurs plastyczny pt: „Ciało moje jest prawdziwym pokarmem, a Krew Moja jest prawdziwym napojem” (J 6,55) – jak rozumiem te słowa Jezusa?” - Liliana Gajewska - kl. 4	29.05.2015 Ostrów Wlkp.	udział
11.	VIII Mityng Lekkoatletyczny o Puchar Starosty Kaliskiego – skok w dal chłopców szkół gimnazjalnych - Wojciech Pietrzykowski - kl. III gim.	03.06.2015	II miejsce
12.	Konkurs plastyczny „Tęczowa planeta” zorganizowany przez Centrum Edukacyjno- Rehabilitacyjne „Tęcza” oraz Fundację Dzieciom „Pomagaj” w Wolicy Kat. wiekowa: 3-4-lata - Martyna Nadobna	13.06.2015	II miejsce
13.	Konkurs plastyczny „Bezpiecznie na wsi” – zwierzaki to nie pluszaki - Liliana Gajewska – kl. IV	Czerwiec 2015	Wyróżnienie
14.	Godne reprezentowanie szkoły muzycznej MUSIC STORE - Marcelina Olejnik	16.06.2015	Podziękowanie
15.	II Festiwal Piosenki Obcojęzycznej w kategorii wiekowej 11 – 14 lat - Marcelina Olejnik	21.05.2015	I miejsce

ZAWODY SPORTOWE:

**Gimnazjum :**

Mistrzostwa gminy:

1. Piłka ręczna – chłopcy III miejsce
2. Halowa piłka nożna - chłopcy III miejsce
3. Siatkówka - chłopcy III miejsce
4. Koszykówka - chłopcy III miejsce
5. Piłka nożna II miejsce

Mistrzostwa powiatu:

1. Szachy
  - Agnieszka Łąduch - udział
  - Natalia Śniegula - udział

Mistrzostwa Powiatu kaliskiego Ziemskiego

- Agnieszka Łąduch - I miejsce w warcabach klasycznych
- Maciej Wójtowicz – III miejsce w Biegach Ulicznych „Wiosna Cekowska 2015”

Miting Lekkoatletyczny o Puchar Starosty Kaliskiego

- Wojciech Pietrzykowski – II miejsce w skoku w dal (03.06.2015)

Młodzieżowy Turniej Piłki Nożnej im. Stanisława Posiłka o Puchar Starosty Kaliskiego

- Arkadiusz Sobczyński – II miejsce (06.06.2015)
- Emil Grudzecki – II miejsce (06.06.2015)
- Kacper Szarżała – II miejsce (06.06.2015)

Otwarte Mistrzostwa Powiatu „Wiosna Cekowska 2015” w biegu na dystansie 1000m

- Maciej Wójtowicz – III miejsce (25.04.2015)

**Szkoła podstawowa:**

Mistrzostwa gminy:

1. 4-bój LA - chłopcy III miejsce
2. Piłka ręczna- chłopcy II miejsce
3. Piłka ręczna – dziewczęta II miejsce
4. Halowa piłka nożna IV miejsce
5. Międzyszkolne Mistrzostwa Gminy Szczytniki – piłka nożna – chłopcy -III miejsce

Mistrzostwa Powiatu kaliskiego Ziemskiego

- Michał Wójtowicz – III miejsce w warcabach klasycznych

**Osiągnięcia uczniów Zespołu Szkół w Radliczycach**

LP.	Imię i nazwisko	Klasa	Nazwa konkursu	Miejsce
1.	Maria Ładowska	Oddz.przedsz.	Powiatowy Konkurs Piosenki	II

			Ekologicznej	
2.	Jakub Grzebiński	I	XXV Biegi Uliczne „Wiosna Cekowska”	IV
3.	Weronika Falkowska	III	X Powiatowy Konkurs Recytatorski	II
			Gminny Konkurs Recytatorski w kat. kl.III	I
			Gminny Konkurs Przyrodniczy „Tropiciele Przyrody”	II
			Gminne Biegi Przełajowe	III
4.	Szymon Ubych	IV	Ogólnopolski Konkurs Plastyczny „Zwierzaki to nie pluszaki”	wyróżnienie
5.	Małgorzata Juszcak	VI	Mistrzostwa Powiatu Kaliskiego Ziemskiego w Turnieju Warcabowym.	II
			Konkurs Przyrodniczy „Salamandra” - etap okręgowy	III
6.	Natalia Kubczak	I G	Mistrzostwa Powiatu Kaliskiego Ziemskiego w szachach indywidualnych	III
			Gminny Konkurs Recytatorski	II
7.	Natalia Greber	IG	Powiatowy Konkurs Plastyczny „Kartka Bożonarodzeniowa”	wyróżnienie
			Powiatowy Konkurs Plastyczny „Zapobiegajmy pożarom”	I
8.	Aleksandra Bider	IG	Powiatowy Konkurs Fotograficzny „Flora Powiatu Kaliskiego”	I
9.	Anna Mikołajczyk	IG	Powiatowy Konkurs Fotograficzny „Flora Powiatu Kaliskiego”	wyróżnienie
			Gminny Konkurs Recytatorski	II
10.	Aleksandra Tomczyk	II G	XXV Biegi Uliczne „Wiosna Cekowska”	III
			Gminne Biegi Przełajowe	I
			Mistrzostwa Powiatu Kaliskiego Ziemskiego w indywidualnych biegach przełajowych	I
			Mistrzostwa Powiatu Kaliskiego Ziemskiego - lekkoatletyka	I
11.	Marta Leszka	III G	Powiatowy Konkurs Fotograficzny „Flora Powiatu Kaliskiego” Wojewódzki Konkurs Języka Polskiego - etap rejonowy	wyróżnienie udział
12.	Chór szkolny	-	IX Powiatowy Festiwal Pieśni Legionowej i Historycznej	III
13	Klaudia Domagała	III	Powiatowy Konkurs Plastyczny „Moja bezpieczna droga do szkoły”	finalista
			Gminny Konkurs Matematyczny	II
			Gminny Konkurs Przyrodniczy	II



			„Tropiciele Przyrody”	
14	Kamil Mikołajczyk	IV	Powiatowy Konkurs Plastyczny „Moja bezpieczna droga do szkoły”	finalista
			Gminny Konkurs Recytatorski	I
15	Wiktor Nadobny	VI	Gminny Konkurs Ortograficzny i zakwalifikowanie do etapu rejonowego	I
			Gminny Konkurs Języka Angielskiego	III
16	Julia Domagała	IIIIG	Wojewódzki Konkurs Biologiczny -etap rejonowy	udział
17	Aleksandra Ryckowska	III	Gminny Konkurs Języka Angielskiego	wyróżnienie
18	Igor Kaczmarek	III	Gminny Konkurs Matematyczny	III
19	Miłosz Siwiak	III	Gminny Konkurs Przyrodniczy „Tropiciele Przyrody	II
20	Michał Zimny	IV	Gminny Konkurs Matematyczny	I
21	Wiktor Przybył	V	Gminny Konkurs Matematyczny	I
22	Jakub Matusiak	VI	Gminny Konkurs „Mistrz Klawiatury”	II

### Osiągnięcia uczniów Zespołu Szkół w Stawie

LP.	Imię i nazwisko	Klasa	Nazwa konkursu	Miejsce
1	Samuel Walewski	IV	Otwarte Mistrzostwa Powiatu „Wiosna Cekowska 2015”	II miejsce
2	Paulina Neweta		Powiatowy Turniej w Warcabach Klasycznych	III miejsce
3	Klaudia Augustyniak	III Gim.	Indywidualne Biegi Przełajowe	I miejsce w powiecie
			Otwarte Mistrzostwa Powiatu „Wiosna Cekowska 2015” w biegu na dystansie 1500m.	I miejsce
			sztafeta szwedzka	II miejsce w powiecie
			Mistrzostwa Powiatu w Turnieju Piłki Koszykowej	II miejsce
			Skok w dal	II miejsce w powiecie
			Sztafetowe Biegach Przełajowych 10 x800 m.	II miejsce w powiecie
			zawody rejonowe w skoku w dal i udział w finale wojewódzkim w Poznaniu.	III miejsce
			Międzynarodowe Biegi Uliczne Ptolemeusza w Kaliszu	III miejsce
skok w dal w Mitingu Lekkoatletycznym				

			o Puchar Starosty Kaliskiego	I miejsce
			Bieg na dystansie 600m. w Mitingu Lekkoatletycznym o Puchar Starosty Kaliskiego	II miejsce
			Sztafeta 4x300m. w Mitingu Lekkoatletycznym o Puchar Starosty Kaliskiego.	II miejsce
4	Olga Furmaniak	III Gim.	Bieg na dystansie 300 m.	I miejsce w powiecie
			Sztafeta szwedzka	II miejsce w powiecie
			Indywidualne Biegi Przełajowe	II miejsce w powiecie
			Mistrzostwach Powiatu w Turnieju Piłki Koszykowej	II miejsce
			Otwarte Mistrzostwa Powiatu „Wiosna Cekowska 2015” W biegu na dystansie 1500 m	II miejsce
			Sztafetowe Biegi Przełajowe 10 x800 m.	II miejsce
			Bieg na dystansie 300m. w Mitingu Lekkoatletycznym o Puchar Starosty Kaliskiego	I miejsce
			Sztafeta 4x300m. w Mitingu Lekkoatletycznym o Puchar Starosty Kaliskiego.	II miejsce
			Bieg na dystansie 300m. w Mitingu Lekkoatletycznym o Puchar Starosty Kaliskiego	II miejsce
5	Weronika Augustyniak	III Gim.	Sztafeta szwedzka	II miejsce w powiecie
			Mistrzostwa Powiatu w Turnieju Piłki Koszykowej	II miejsce
			Otwarte Mistrzostwa Powiatu „Wiosna Cekowska 2015” W biegu na dystansie 1500 m	III miejsce
			Bieg na dystansie 100 m.	III miejsce w powiecie
			Sztafetowe Biegach Przełajowych 10 x800 m.	II miejsce w powiecie
			Bieg na dystansie 100m. w Mitingu Lekkoatletycznym o Puchar Starosty Kaliskiego	III miejsce
			Sztafeta 4x300m. w Mitingu Lekkoatletycznym o Puchar Starosty Kaliskiego.	II miejsce
6	Anita Powązka	II Gim.	Powiatowy Turniej w Warcabach Klasycznych	III miejsce
			Mistrzostwa Powiatu w Turnieju Piłki Koszykowej	II miejsce
			Sztafeta szwedzka	II miejsce w

				powiecie
			Sztafetowe Biegach Przełajowych 10 x800 m.	II miejsce w powiecie
			Sztafeta 4x300m. w Mitingu Lekkoatletycznym o Puchar Starosty Kaliskiego.	II miejsce
			XXXII Ogólnopolskie Biegi Przełajowe im. Elżbiety Katolików w Gruszczykach.	I miejsce
7	Jakub Powązka	III	Rzut oszczepem	I miejsce w powiecie
			Zawody rejonowe w rzucie oszczepem i udział w finale wojewódzkim w Poznaniu	I miejsce
			Młodzieżowym Turnieju Piłki Nożnej im. Stanisława Posiłka o Puchar Starosty Kaliskiego.	II miejsce
8	Jakub Szymczak	III Gim.	Skok w dal	II miejsce
9	Katarzyna Nowak	III Gim.	Mistrzostwa Powiatu w Turnieju Piłki Koszykowej	II miejsce
10	Paulina Błaszczuk	III Gim.	Mistrzostwa Powiatu w Turnieju Piłki Koszykowej	II miejsce
11	Jakub Nowak	II Gim.	Bieg na dystansie 1000 m.	III miejsce w powiecie
12	Wiktoria Gaj	I Gim.	Mistrzostwa Powiatu w Turnieju Piłki Koszykowej	II miejsce
13	Justyna Pluta	III Gim.	Mistrzostwa Powiatu w Turnieju Piłki Koszykowej	II miejsce
14	Natalia Pilas	I Gim.	Mistrzostwa Powiatu w Turnieju Piłki Koszykowej	II miejsce
15	Kinga Lubecka	I Gim.	Powiatowy Turniej w Warcabach Klasycznych	II miejsce
16	Łukasz Pajęcki	II Gim.	Powiatowy Turniej w Warcabach Klasycznych	III miejsce
17	Karolina Pajęcka	III Gim.	Mistrzostwa Powiatu w Turnieju Piłki Koszykowej	II miejsce
18	Anna Płóciennik	III Gim.	Mistrzostwa Powiatu w Turnieju Piłki Koszykowej	II miejsce
19	Mikołaj Malewski	III Gim.	Młodzieżowym Turnieju Piłki Nożnej im. Stanisława Posiłka o Puchar Starosty Kaliskiego.	II miejsce
20	Miłosz Michalak	VI SP.	Młodzieżowym Turnieju Piłki Nożnej im. Stanisława Posiłka o Puchar Starosty Kaliskiego.	II miejsce

21	Adam Paczkowski	V SP.	Wojewódzkiego Konkursu Literackiego Białych Piór	Laureat
----	-----------------	-------	--	---------

### Osiągnięcia uczniów Zespołu Szkół w Szczytnikach w roku szk. 2014/2015

Lp.	Imię i nazwisko	Klasa	Nazwa konkursu	Miejsce
1.	Anna Czarnecka	I Gim.	Konkurs recytatorski „Gałązka Heliotropu”	III
			Diecezjalny festiwal Piosenki Religijnej „Pokolenie JPII”	II
			Powiatowy Konkurs Piosenki Angielskiej i Niemieckiej	II
2.	Aleksandra Grandyberg	VI	Mistrzostwa Powiatu Kaliskiego Ziemskiego w Piłce Nożnej Dziewcząt (drużynowo)	I
3.	Julia Michalak	I Gim.	II etap powiatowego konkursu „Bądź odporny na HIV”	II
			III Konkurs informatyczno – plastyczny E – KARTKA WIELKANOCNA	II
			Konkurs plastyczny „Kolaże foto-montaże”	II
			XXI edycja Ogólnopolskiego Konkursu Plastycznego „Zapobiegajmy pożarom 2015” - eliminacje wojewódzkie - eliminacje powiatowe	II I
4.	Klaudia Suchecka	II Gim.	XI Powiatowy Konkurs Recytatorski im. Stefana Gillera	I
5.	Jakub Zając	I Gim.	Konkurs plastyczny „Kolaże foto-montaże”	III
6.	Marta Nijak	II	XVII edycja Ogólnopolskiego Konkursu Plastycznego dla dzieci i Młodzieży „Bezpieczeństwo i rozwaga – tego od Ciebie każdy wymaga” – etap powiatowy	III
			Konkurs plastyczny „Las wokół nas”	II
7.	Katarzyna Łukacka	I	„Moja bezpieczna droga do szkoły” W kategorii klas I - III	III
8.	Katarzyna Kuchnicka	VI	Ogólnopolski Turniej Wiedzy Pożarniczej „Młodzież Zapobiega Pożarom” – eliminacje gminne	I
			Konkurs plastyczny „Palić, nie palić – oto jest pytanie”	III
			XVII edycja Ogólnopolskiego Konkursu Plastycznego dla dzieci i Młodzieży „Bezpieczeństwo i rozwaga – tego od Ciebie każdy wymaga” – etap powiatowy	II
9.	Anna Shkirman - Zimny	III	Konkurs plastyczny „Kolaże foto-montaże”	I
10.	Patrycja Łukacka	II	XV Międzygminny Festiwal Piosenki Dziecięcej i Młodzieżowej	I
10.	Zuzanna Leszka	II	X Powiatowy konkurs recytatorski dla uczniów klas I – III szkół podstawowych	II
11.	Justyna Kuświk	I Gim.	Mistrzostwa Powiatu Kaliskiego Ziemskiego w indywidualnych biegach przełajowych dziewcząt	I

			klas I	
			Mistrzostwa Powiatu Kaliskiego Ziemskiego – pchnięcie kulą	II
			XXV Biegi Uliczne – Wiosna Cekowska 2015	III
12.	Norbert Bednarek		Mistrzostwa Powiatu Kaliskiego Ziemskiego – pchnięcie kulą	I
13.	Wiktor Leszka	III Gim	Mistrzostwa Powiatu Kaliskiego Ziemskiego – rzut oszczepem	II
14.	Jakub Celer	SP	Mistrzostwa Powiatu Kaliskiego Ziemskiego – chłopcy, sztafeta 4x100m	II
	Mateusz Szcześniak			
	Filip Łazarek			
	Kacper Szcześniak			
15.	Gabriel Urbaniak	Gim.	Mistrzostwa Powiatu Kaliskiego Ziemskiego – chłopcy, sztafeta 4x100m	III
	Jonatan Celer			
	Kamil Piątkowski			
	Kamil Marczak			
16.	Nadia Leszka	SP	Mistrzostwa Powiatu Kaliskiego Ziemskiego – dziewczęta, sztafeta 4x100m	II
	Katarzyna Kuchnicka			
	Weronika Wąsik			
	Kamila Powązka			
17.	Paulina Woźniak	Gim.	Mistrzostwa Powiatu Kaliskiego Ziemskiego – dziewczęta, sztafeta 4x100m	III
	Paulina Wojtczak			
	Justyna Kuświk			
	Martyna Martużalska			
18.	Piotr Małecki	Gim.	Mistrzostwa Powiatu Kaliskiego Ziemskiego – w piłce nożnej chłopców	III
	Kacper Mroziński			
	Dominik Szcześniak			
	Paweł Wojtuściszyn			
	Adrian Michałowski			
	Jonatan Celer			
	Wiktor Leszka			
	Arkadiusz Przybył			
	Łukasz Lewandowicz			
	Norbert Bednarek			
19.	Piotr Małecki	Gim.	Młodzieżowy Turniej Gry w Piłkę Nożną im. Stanisława Posiłka o puchar Starosty Kaliskiego	II
	Kacper Mroziński			
	Paweł Wojtuściszyn			
	Adrian Michałowski			
	Jonatan Celer			
	Wiktor Leszka			
	Łukasz Lewandowicz			
	Norbert Bednarek			