

Wójt Gminy Szczytniki

INFORMACJA o stanie realizacji zadań oświatowych Gminy Szczytniki w roku szkolnym 2010/2011

(art. 5a ust. 4 ustawy z dnia 7 września 1991r. o systemie oświaty
– Dz. U. z 2004 Nr 256, poz. 2572 z późn. zm.).

Szczytniki, październik 2011

| | |
|---|-----------|
| Spis treści | 2 |
| 1. Wstęp | 3 |
| 2. Organizacja sieci szkół i przedszkoli w gminie | 4 |
| 3. Dane dotyczące uczniów | 6 |
| 4. Dowóz uczniów do szkół | 7 |
| 5. Stan zatrudnienia w szkołach i przedszkolach | 8 |
| 6. Osiągnięcia Szkół Gminy Szczytniki | 10 |
| 7. Finansowanie oświaty | 15 |
| 8. Nauczanie i wychowanie | 22 |
| 9. Pozyskiwanie środków finansowych z różnych źródeł pozabudżetowych i ich przeznaczenie | 24 |
| 10. Poprawa bazy materialnej i wyposażenia szkoły ze środków budżetowych | 29 |
| 11. Wnioski do pracy przyjęte przez szkołę na rok szkolny 2010/2011 | 31 |
| 12. Działania opiekuńcze | 35 |
| 13. Wyniki sprawdzianów i egzaminów w roku szkolnym 2008/2009 2009/2010 oraz 2010/2011 | 36 |
| Spis Tabel | 42 |
| Spis Wykresów | 42 |

1. Wstęp

Zadania oświatowe Gminy Szczytniki wynikają w szczególności z postanowień:

1. Ustawy z dnia 8 marca 1990 r. o samorządzie gminnym /Tekst jednolity z 2001 r. Dz. U. Nr 142, poz. 1591 z późn. zm./,
2. Ustawy z dnia 7 września 1991 r. o systemie oświaty /Tekst jednolity z 2004 r. Dz. U. Nr 256, poz. 2572 z późn. zm./,
3. Ustawy z dnia 26 stycznia 1982 r. Karta Nauczyciela /Tekst jednolity z 2006 r. Dz. U. Nr 97, poz. 674 z późn. zm./

oraz przepisów wykonawczych do tychże ustaw.

W art. 7 ust. 1 ustawy **o samorządzie gminnym** zapisano, że zaspokajanie zbiorowych potrzeb wspólnoty m.in. w zakresie edukacji publicznej należy do zadań własnych gminy.

Art. 4 ust. 1 ustawy **o samorządzie powiatowym**, wskazuje że powiat wykonuje zadania publiczne o charakterze ponad gminnym w zakresie edukacji publicznej.

W przepisach ustawy **o systemie oświaty** ustawodawca wskazał, że m.in. do zadań gminy należy:

- sprawowanie nadzoru nad działalnością szkół w zakresie finansowym i administracyjnym,
- zakładanie i prowadzenie przedszkoli, w tym przedszkoli specjalnych, szkół podstawowych i gimnazjów,
- powierzanie stanowiska dyrektora szkoły lub placówki,
- wydawanie zezwoleń na zakładanie szkół lub placówek publicznych przez osoby prawne inne niż jednostki samorządu terytorialnego lub przez osoby fizyczne,
- zapewnienie odpowiedniej formy kształcenia specjalnego dziecka, który posiada orzeczenie o potrzebie kształcenia specjalnego, a także zorganizowanie indywidualnego nauczania uczniowi, który posiada stosowne orzeczenie,
- przekazywanie dotacji na dzieci w przedszkolu i na uczniów w szkołach publicznych prowadzonych przez inne, niż jednostka samorządu terytorialnego, osoby prawne lub fizyczne oraz ustalanie trybu udzielania i rozliczania dotacji.

W ustawie **Karta Nauczyciela**, wśród zadań gminy wymieniono m.in. następujące zadania:

- zapewnienie szkole podstawowych warunków do realizacji przez nauczyciela zadań dydaktycznych, wychowawczych i opiekuńczych,
- nadawanie stopnia awansu zawodowego.

Wszystkie dane przedstawione w niniejszej „Informacji o stanie realizacji zadań oświatowych Gminy Szczytniki w roku szkolnym 2010/2011” pochodzą z arkuszy organizacyjnych szkół na rok 2010/2011, sprawozdań SIO na dzień 31 marca 2011 oraz przekazanych Informacji od Dyrektorów placówek oświatowych. Liczba dzieci podawanych w informacji nie obejmuje uczniów uczęszczających na zajęcia rewalidacyjno-wychowawcze.

2. Organizacja sieci szkół i przedszkoli w gminie

Zakładanie i prowadzenie przedszkoli, szkół podstawowych i gimnazjów, zgodnie z ustawą o systemie oświaty należy do zadań własnych gmin. W praktyce obowiązek ten realizowany jest poprzez sieć utworzonych i utrzymywanych szkół, które swym zasięgiem obejmują wszystkie miejscowości w tzw. obwodach szkolnych.

W naszej gminie istnieją następujące obwody szkolne:

- **Szkoła Podstawowa im. ks. Augustyna Kordeckiego w Iwanowicach** – Antonin, Borek, Chojno 1-33, Daniel, Głowczyn, Górki, Iwanowice, Joanka, Kornelin, Korzekwin, Krzywda, Mała Gmina, Niemiecka Wieś, Pamiątków, Popów 7-13, Strużka.
- **Szkoła Podstawowa w Sobiesękach II** – Helenów, Poręby, Sobiesęki Pierwsze, Sobiesęki Drugie, Sobiesęki Trzecie.
- **Szkoła Podstawowa w Pośredniku** – Bronibór, Guzek, Kuczewola, Pośrednik, Włodzimierz.
- **Szkoła Podstawowa w Stawie** – Staw, Cieszyków, Lipka, Kościany, Tymieniec, Tymieniec-Kąty, Tymieniec-Dwór.
- **Szkoła Podstawowa w Mroczkach Wielkich** – Mroczki Wielkie, Tymieniec-Jastrząb, Tymieniec-Niwka
- **Gimnazjum w Iwanowicach** – obejmuje swym zasięgiem obwód Szkoły Podstawowej w Iwanowicach, Pośredniku i Sobiesękach Drugich.
- **Gimnazjum w Stawie** – obejmuje swym zasięgiem obwód Szkoły Podstawowej w Stawie i Mroczkach Wielkich.
- **Szkoła Podstawowa i Gimnazjum w Marchwaczu tworzący Zespół Szkół** – Grab, Krowica Zawodnia, Marchwacz, Marchwacz-Kolonia, Murowaniec.
- **Szkoła Podstawowa i Gimnazjum w Radliczycach tworzący Zespół Szkół** – Gorzuchy, Krowica Pusta, Pieńki, Radliczyce, Trzęsów.
- **Szkoła Podstawowa i Gimnazjum w Szczytnikach tworzący Zespół Szkół** – Chojno 34-41, Kobylarka, Marcjanów, Popów 1-6, 14-114, Rudunki Szczytnickie, Szczytniki.

Gmina Szczytniki posiada również 3 przedszkola: w Iwanowicach, w Stawie i w Szczytnikach „TĘCZA”, obejmujące swym zasięgiem dzieci należące do obwodu szkolnego Szkoły Podstawowej w tych miejscowościach. W miejscowościach gdzie istnieją jedynie szkoły podstawowe funkcjonują oddziały przedszkole, tj: Sobiesęki Drugie, Pośrednik, Marchwacz, Radliczyce, Mroczki Wielkie.

Łącznie: 8 Szkół Podstawowych, 5 Gimnazjów i 3 Przedszkola.

Poniżej przedstawiono tabelę obrazującą przepływ uczniów pomiędzy sąsiadującymi gminami. Główną przyczyną migracji uczniów jest przede wszystkim odległość szkoły od miejsca zamieszkania. Przykładowo dzieci z gminy Błaszki uczęszczają do SP w Mroczkach Wielkich oraz SP w Stawie. Dzieci z obwodu SP w Radliczycach uczęszczają do Zespołu Szkół w Rajsku, gmina Opatówek lub też niektóre dzieci należące do obwodu SP w Pośredniku i później do Gimnazjum w Iwanowicach chodzą do Gimnazjum w Brzezinach lub też do Godziesza Wielkich. Także młodzież z obwodu gminy Opatówek np. Michałowa uczęszcza do SP i Gimnazjum w Marchwaczu. Również dzieci z obwodu SP w Iwanowicach są uczniami SP w Błaszki. Ponadto w Szkole Podstawowej w Szczytnikach, aż 5 uczniów przebywa poza granicami kraju.

Tabela 1 Przemieszczanie się uczniów pomiędzy sąsiednimi gminami

| Szkoła | uczniowie uczęszczający do szkoły spoza Gminy Szczytniki | | | dzieci z obwodu szkoły uczęszczające do szkoły poza gminą | | | saldo przepływów | | |
|------------------------|--|-----------|-----------|---|------------|------------|------------------|------------|------------|
| | 2008/2009 | 2009/2010 | 2010/2011 | 2008/2009 | 2009/2010 | 2010/2011 | 2008/2009 | 2009/2010 | 2010/2011 |
| SP Iwanowice | 8 | 6 | 9 | 11 | 8 | 4 | -3 | -2 | 5 |
| SP Marchwacz | 9 | 10 | 9 | 18 | 19 | 18 | -9 | -9 | -9 |
| SP Mrocзки Wielkie | 8 | 7 | 7 | 0 | 0 | 0 | 8 | 7 | 7 |
| SP Pośrednik | 1 | 1 | 1 | 7 | 7 | 6 | -6 | -6 | -5 |
| SP Radliczyce | 8 | 5 | 3 | 7 | 10 | 12 | 1 | -5 | -9 |
| SP Sobiesęki II | 4 | 3 | 2 | 7 | 11 | 10 | -3 | -8 | -8 |
| SP Staw | 14 | 22 | 21 | 3 | 3 | 4 | 11 | 19 | 17 |
| SP Szczytniki | 2 | 1 | 1 | 3 | 9 | 9 | -1 | -8 | -8 |
| RAZEM: | 54 | 55 | 53 | 56 | 67 | 63 | -2 | -12 | -10 |
| GIM Iwanowice | 10 | 7 | 4 | 17 | 16 | 22 | -7 | -9 | -18 |
| GIM Marchwacz | 13 | 12 | 8 | 5 | 7 | 7 | 8 | 5 | 1 |
| GIM Radliczyce | 1 | 3 | 5 | 7 | 6 | 6 | -6 | -3 | -1 |
| GIM Staw | 9 | 13 | 7 | 2 | 6 | 2 | 7 | 7 | 5 |
| GIM Szczytniki | 1 | 1 | 1 | 4 | 3 | 3 | -3 | -2 | -2 |
| RAZEM: | 34 | 36 | 25 | 35 | 38 | 40 | -1 | -2 | -15 |
| "6 latki" | | | | | | | 0 | 0 | 0 |
| Przed Iwanowice | 2 | 1 | 1 | 0 | 0 | 2 | 2 | 1 | -1 |
| Przed Staw | 6 | 3 | 4 | 1 | 1 | 1 | 5 | 2 | 3 |
| Przed Tęcza Szczytniki | 0 | 0 | 0 | 3 | 5 | 2 | -3 | -5 | -2 |
| "0" Marchwacz | 0 | 0 | 4 | 4 | 1 | 6 | -4 | -1 | -2 |
| "0" Mrocзки Wielkie | 1 | 1 | 0 | 0 | 0 | 0 | 1 | 1 | 0 |
| "0" Pośrednik | 0 | 0 | 0 | 2 | 1 | 1 | -2 | -1 | -1 |
| "0" Sobiesęki II | 0 | 0 | 0 | 5 | 1 | 1 | -5 | -1 | -1 |
| "0" Radliczyce | 0 | 1 | 0 | 3 | 2 | 0 | -3 | -1 | 0 |
| RAZEM: | 9 | 6 | 9 | 18 | 11 | 13 | -9 | -5 | -4 |
| OGÓŁEM | 97 | 97 | 87 | 109 | 116 | 116 | -12 | -19 | -29 |

Analizując powyższą tabelę można zauważyć, że z roku na rok coraz więcej uczniów z Gminy Szczytniki odchodzi do szkół znajdujących się poza granicą swojej gminy w 2008/2009 było to 109 a w dwa lata później było to już 116. Jednocześnie coraz mniej uczniów z innych gmin wybiera szkoły z naszej gminy, Taki przepływ uczniów daje saldo ujemne, tzn że więcej uczniów odchodzi ze szkół w Gminie Szczytniki niż przybywa. W roku szkolnym 2008/2009 różnica ta wyniosła 12 uczniów a 2010/2011 już 29. Najwięcej dzieci spoza gminy uczęszcza do Szkoły podstawowej w Stawie, natomiast najwięcej dzieci odchodzi do innej gminy z obwodu Gimnazjum w Iwanowicach.

3. Dane dotyczące uczniów

Dane dot. liczby uczniów w wieku obowiązku szkolnego w obwodach szkół z poszczególnych miejscowości zamieszczone są w tabeli poniżej na podstawie danych z ewidencji ludności, arkusza organizacji szkoły na rok szkolny 2010/2011 uaktualnionych o bazę SIO według stanu na dzień 31 marca 2011 r.

Tabela 2 Stan organizacji szkół podstawowych i gimnazjów w roku szkolnym 2010/2011 na dzień 31 marca 2011 r.

| L P. | Wyszczególnienie | Liczba Oddziałów SP+"0" | Liczba Uczniów | w tym | | | | | | |
|---------|---------------------|-------------------------------|-------------------|-----------|-----------|------------|------------|-----------|-----------|-----------|
| | | | | "0" | I | II | III | IV | V | VI |
| 1 | SP Iwanowice | 6 | 143 | - | 27 | 29 | 25 | 20 | 22 | 20 |
| 2 | SP Marchwacz | 6+1 | 71 | 18 | 6 | 10 | 8 | 10 | 10 | 9 |
| 3 | SP Mroczy Wielkie | 4+1 | 43 | 8 | 5 | 5 | 6 | 5 | 7 | 7 |
| 4 | SP Pośrednik | 3,5+0,5 | 48 | 11 | 5 | 5 | 6 | 7 | 5 | 9 |
| 5 | SP Radliczyce | 6+1 | 69 | 14 | 7 | 6 | 10 | 14 | 9 | 9 |
| 6 | SP Sobiesęki Drugie | 4+1 | 47 | 5 | 3 | 6 | 8 | 6 | 9 | 10 |
| 7 | SP Staw | 6 | 103 | - | 15 | 27 | 17 | 14 | 15 | 15 |
| 8 | SP Szczytniki | 6 | 105 | - | 20 | 18 | 15 | 16 | 21 | 15 |
| | RAZEM: | 41,5+4,5 | 629 | 56 | 88 | 106 | 95 | 92 | 98 | 94 |
| 1 | GIM Iwanowice | 6 | 120 | | 36 | 33 | 51 | | | |
| 2 | GIM Marchwacz | 3 | 43 | | 11 | 16 | 16 | | | |
| 3 | GIM Radliczyce | 3 | 26 | | 9 | 5 | 12 | | | |
| 4 | GIM Staw | 3 | 57 | | 17 | 22 | 18 | | | |
| 5 | GIM Szczytniki | 3 | 49 | | 16 | 19 | 14 | | | |
| | RAZEM: | 18 | 295 | - | 89 | 95 | 111 | - | - | - |
| | OGÓŁEM: | 59,5+4,5 | 924 | | | | | | | |

W porównaniu do roku ubiegłego 2009/2010 nastąpiło zwiększenie liczby dzieci w szkołach podstawowych z 618 do 629, natomiast w gimnazjach nastąpiło zmniejszenie z 328 do 295.

Tabela 3 Stan organizacji przedszkoli publicznych

| LP. | Wyszczególnienie | Liczba Oddziałów | Liczba Uczniów | poniżej "0" | "0" |
|-----|------------------------------------|---------------------|-------------------|-------------|-----------|
| 1 | Przedszkole w Iwanowice | 2 | 49 | 23 | 26 |
| 2 | Przedszkole w Staw | 2 | 37 | 28 | 9 |
| 3 | Przedszkole „Tęcza” w Szczytnikach | 2 | 50 | 33 | 17 |
| | RAZEM: | 6 | 136 | 84 | 52 |

W porównaniu do roku poprzedniego liczba przyjętych dzieci zmniejszyła się o 1 dziecko z 137 do 136

4. Dowóz uczniów do szkół

Na terenie gminy Szczytniki nie ma zorganizowanego dowozu uczniów do szkół podstawowych i gimnazjów. Uczniowie zamieszkujący w miejscowościach przynależnych poszczególnym obwodom szkolnym docierają do swojej szkoły pieszo, rowerem dojeżdżają autobusem lub też innym środkiem lokomocji, będącym w posiadaniu ich rodziców. Ci, którzy są uprawnieni do dowożenia i korzystają z dojazdu autobusem, otrzymują zwrot kosztu poniesionego na zakup biletu miesięcznego.

Na terenie gminy zamieszkują uczniowie niepełnosprawni.

„Obowiązkiem gminy jest zapewnienie uczniom niepełnosprawnym, których kształcenie i wychowanie odbywa się na podstawie art.71b ustawy o systemie oświaty bezpłatnego transportu i opieki w czasie przewozu do najbliższej szkoły podstawowej i gimnazjum, a uczniom z niepełnosprawnością ruchową, upośledzeniem umysłowym w stopniu umiarkowanym lub znacznym – także do najbliższej szkoły ponadgimnazjalnej, nie dłużej jednak niż do ukończenia 21 roku życia” (art.17 ust.3a pkt 1 ustawy).

W roku szkolnym 2010/2011 ze zwrotu kosztów dojazdu skorzystały 3 osoby. W 2010 r. zgłosiło się dwóch rodziców. Natomiast w roku 2011 w kwietniu została podpisana kolejna umowa. Gmina, realizując swój obowiązek wynikający z art. 17 ust. 3 i 3a pkt 3 oraz art. 71b ustawy z dnia 7 września 1991r. o systemie oświaty (Dz. U. z 2004 r. Nr 256, poz. 2572 z późn.zm.), podpisała z rodzicami umowę na przewóz dzieci. Wszystkie umowy zawarte były do końca roku szkolnego. Dwójka dzieci dojeżdża do Kalisza, trzecie do Poznania. Łączny koszt dowozu dzieci niepełnosprawnych w roku szkolnym 2010/2011 wyniósł 11.648,00 zł.

5. Stan zatrudnienia w szkołach i przedszkolach

W każdej ze szkół i każdym przedszkolu, w zależności od liczby oddziałów oraz potrzeb, zatrudnieni są pracownicy pedagogiczni oraz w zależności od wielkości, liczby pomieszczeń, czyli całej bazy lokalowej zatrudnieni są pracownicy administracji i obsługi. Liczby zatrudnionych nauczycieli i pracowników niepedagogicznych w poszczególnych szkołach przedstawia tabela 4.

Tabela 4 Pracownicy pedagogiczni i niepedagogiczni w gminie 2010/2011 wg SIO z 31 marca 2011 r.

| Pracownicy pedagogiczni i niepedagogiczni w gminie 2010/2011 | | | | | | | | |
|--|------------------------|--------------------|-----------------------|-------------------------|--------------------------------------|-----------------------|-------------------------------|--------------------------|
| L P | Nazwa Szkoły | Liczba Nauczycieli | | | Liczba pracowników niepedagogicznych | | | |
| | | Pełnozatrudnionych | Niepełnozatrudnionych | W przeliczeniu na etaty | Pełnozatrudnionych | Niepełnozatrudnionych | razem w przeliczeniu na etaty | w tym sezonowi w etatach |
| 1 | SP Iwanowice | 6 | 10 | 9,99 | 6 | 1 | 6,5 | 1 |
| 2 | SP Mrocзки Wielkie | 4 | 11 | 7,84 | 1 | 1 | 1,5 | 0 |
| 3 | SP Pośrednik | 7 | 5 | 9,17 | 2 | 0 | 2 | 0 |
| 4 | SP Sobiesęki II | 5 | 10 | 9,8 | 2 | 0 | 2 | 0 |
| 5 | SP Staw | 11 | 6 | 13,34 | 7 | 2 | 8,5 | 3 |
| | RAZEM: | 33 | 42 | 50,14 | 18 | 4 | 20,5 | 4 |
| 1 | GM Iwanowice | 9 | 8 | 12,78 | 0 | 0 | 0 | 0 |
| 2 | GM Staw | 5 | 10 | 8,26 | 0 | 0 | 0 | 0 |
| | RAZEM: | 14 | 18 | 21,04 | 0 | 0 | 0 | 0 |
| 1 | ZS Marchwacz | 11 | 15 | 16,33 | 2 | 3 | 4 | 1,5 |
| 2 | ZS Radliczyce | 14 | 4 | 15,18 | 1 | 3 | 3 | 0 |
| 3 | ZS Szczytniki | 11 | 11 | 14,62 | 5 | 0 | 5 | 0 |
| | RAZEM: | 36 | 30 | 46,13 | 8 | 6 | 12 | 1,5 |
| 1 | Przed Iwanowice | 3 | 2 | 3,1 | 3 | 3 | 4,25 | 0 |
| 2 | Przed Staw | 3 | 1 | 3,05 | 3 | 0 | 3 | 0 |
| 3 | Przed Tęcza Szczytniki | 3 | 1 | 3,09 | 4 | 2 | 4,75 | 0 |
| | RAZEM: | 9 | 4 | 9,24 | 10 | 5 | 12 | 0 |
| | OGÓŁEM: | 92 | 94 | 126,55 | 36 | 15 | 44,5 | 5,5 |

W obecnym stanie prawnym każdy z nauczycieli posiada stopień awansu zawodowego, który związany jest z jego wykształceniem, stażem pracy, doświadczeniem i osiągnięciami potwierdzonymi przeprowadzeniem odpowiedniej procedury awansu.

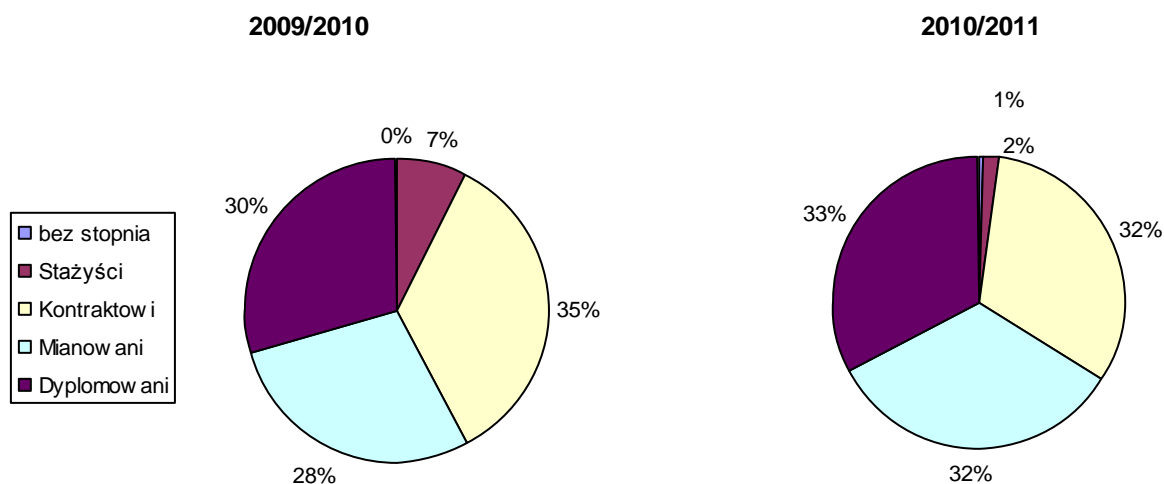
Na dzień 31 marca 2011 r. struktura kwalifikacji i awansu zawodowego przedstawiała się następująco:

Tabela 5 Informacja na temat awansu zawodowego nauczycieli wg SIO na 31 marca 2011r.

| | | Nauczyciele: | | | | | |
|--------------------------|-----------------------------|-----------------|-------------|----------|-------------|-----------|-----------------|
| L P | Wyszczególnienie | Ogółem osoby | bez stopnia | stażyści | kontraktowi | mianowani | dyplomowan i |
| SZKOŁY PODSTAWOWE | | | | | | | |
| 1 | SP Iwanowice | 16 | 0 | 0 | 6 | 4 | 6 |
| 2 | SP Mroczki Wielkie | 15 | 0 | 0 | 9 | 4 | 2 |
| 3 | SP Pośrednik | 12 | 0 | 1 | 4 | 4 | 3 |
| 4 | SP Sobiesęki Drugie | 15 | 0 | 1 | 6 | 6 | 2 |
| 5 | SP Staw | 17 | 1 | 0 | 5 | 4 | 7 |
| | RAZEM: | 75 | 1 | 2 | 30 | 22 | 20 |
| GIMNAZJA | | | | | | | |
| 1 | GIM Iwanowice | 17 | 0 | 1 | 5 | 4 | 7 |
| 2 | GIM Staw | 15 | 0 | 0 | 5 | 4 | 6 |
| | RAZEM: | 32 | 0 | 1 | 10 | 8 | 13 |
| ZESPOŁY SZKÓŁ | | | | | | | |
| 1 | ZS Marchwacz | 26 | 0 | 0 | 9 | 8 | 9 |
| 2 | ZS Radliczyce | 18 | 0 | 0 | 3 | 9 | 6 |
| 3 | ZS Szczytniki | 22 | 0 | 0 | 5 | 10 | 7 |
| | RAZEM: | 66 | 0 | 0 | 17 | 27 | 22 |
| PRZEDSZKOLA | | | | | | | |
| 1 | Przed Iwanowice | 5 | 0 | 0 | 1 | 1 | 3 |
| 2 | Przed Staw | 4 | 0 | 0 | 0 | 3 | 1 |
| 3 | Przed „Tęcza” Szczytniki | 4 | 0 | 0 | 1 | 1 | 2 |
| | RAZEM: | 13 | 0 | 0 | 2 | 5 | 6 |
| | OGÓŁEM: | 186 | 1 | 3 | 59 | 62 | 61 |

Poza tym od kwietnia 2011r. do sierpnia 2011 przystąpiła do awansu zawodowego następująca liczba nauczycieli: na stopień awansu zawodowego nauczyciela kontraktowego postępowanie kwalifikacyjne przeprowadzono w szkołach dla 1 nauczyciela, na stopień awansu zawodowego nauczyciela mianowanego postępowanie egzaminacyjne przeprowadzono w Urzędzie Gminy dla – 2 nauczycieli.

Wykres 1 Zestawienie nauczycieli wg awansu zawodowego w Gminie Szczytniki z dwóch okresów 2009/10 oraz 2010/11 wg SIO z Marca 2010 i 2011r



6. Osiągnięcia Szkół Gminy Szczytniki

Tabela 6 Osiągnięcia Szkół Gminy Szczytniki

| SP IWANOWICE | |
|---|----------------------|
| I miejsce w Mistrzostwach Powiatu w Indywidualnych Biegach Przełajowych – Koźminek 31.03.2011 | Daria Sobierajczyk |
| I miejsce w Powiatowych Biegach Ulicznych „Cekowska Wiosna” | |
| I miejsce w ogólnej klasyfikacji indywidualnej Mistrzostw Powiatu w 4-boju La. (I miejsce w biegu na 60m, 600m oraz skoku w dal) | |
| I miejsce w klasyfikacji indywidualnej rzutu piłeczką palantową podczas Mistrzostw Powiatu w 4-boju La z wynikiem 38m | Kamila Kołodziejczyk |
| III miejsce w Powiatowych Biegach Ulicznych „Cekowska wiosna” | |
| I miejsce w Indywidualnych Mistrzostwach Powiatu w szachach | Michał Majas |
| II miejsce w etapie powiatowym Ogólnopolskiego Turnieju Wiedzy Pożarniczej pod hasłem „Młodzież Zapobiega Pożarom”. | |
| 11 miejsce w Indywidualnych Mistrzostwach Województwa w Szachach | |
| I miejsce w Indywidualnej Klasyfikacji Mistrzostw Powiatu w Warcabach Klasycznych, Udział w Mistrzostwach Województwa w Warcabach Klasycznych. | Jakub Cierniak |
| I miejsce w Powiatowych Biegach Ulicznych „Cekowska Wiosna” | Natalia Laskowska |
| II miejsce w Powiatowych Biegach Ulicznych „Cekowska Wiosna” | Konrad Skowroński |
| III miejsce w etapie powiatowym ogólnopolskiego konkursu plastycznego „Zapobiegajmy Pożarom” oraz Wyróżnienie na szczeblu wojewódzkim w kat. klas IV-VI | Kinga Szcześniak |
| II miejsce w Mistrzostwach Powiatu w MiniPiłce Ręcznej dziewcząt | Zawody drużynowe |
| III miejsce w Mistrzostwach Powiatu w MiniPiłce Ręcznej chłopców | |
| I miejsce w Mistrzostwach Powiatu w Koszykówce dziewcząt | |
| III miejsce w Mistrzostwach Powiatu w Koszykówce chłopców | |
| I miejsce w Mistrzostwach Powiatu w Drużynowych szachach | |
| I miejsce w Mistrzostwach Powiatu w Czwórboju La | |
| SP MARCHWACZ | |
| II miejsce w biegach ulicznych w Cekowie „Cekowska wiosna” | Bartoszek Gabriela |
| I miejsce w biegach ulicznych w Cekowie „Cekowska wiosna” | Wójtowicz Maciej |
| III miejsce w kategorii solista na IX Międzyszkolnym Festiwalu Piosenki Ekologicznej Zielono Nam w Kaliszu | Olejniki Marcelina |
| III miejsce w konkursie pod tytułem „ Parki dworskie wokół nas” zorganizowanym przez Muzeum Ziemiaństwa w Dobrzycy | Owczarek Justyna |
| III miejsce w powiecie kaliskim w Czwórboju Lekkoatletycznym | Zawody drużynowe |
| SP MROCZKI WIELKIE | |
| III miejsce w powiatowym konkursie plastycznym "Kartka Bożonarodzeniowa" | Dawid Greber |
| SP POŚREDNIK | |
| III miejsce w Mistrzostwach Polski Kadetów w KICKBOXINGU | Jonatan Celer |
| II miejsce w Indywidualnych Mistrzostwach w warcabach klasycznych - powiat | |
| SP SOBIEŚKI DRUGIE | |
| II miejsce – XXI Biegi Uliczne „Wiosna Cekowska 2011” | Paweł Tyczyński |
| SP STAW | |

| | |
|---|----------------------|
| III miejsce powiatowe warcaby | Alicja Dziedzic |
| II miejsce powiatowy 4-bój L.A | |
| II miejsce sztafetowe biegi powiatowe | Jakub Ostrowski |
| Zakwalifikowanie się do etapu rejonowego wojewódzkiego Konkursu Matematyczno - Przyrodniczego | Joanna Dziedzic |
| II miejsce sztafetowe biegi powiatowe | |
| II miejsce powiatowy 4 bój LA | |
| udział w rejonowym 4 boju LA | |
| Zakwalifikowanie się do etapu rejonowego wojewódzkiego Konkursu Matematyczno - Przyrodniczego | Wojciech Woźny |
| II miejsce powiatowe szachy drużynowe/ udział w wojewódzkim drużynowym turnieju szachowym | |
| II miejsce sztafetowe biegi powiatowe | Robert Musiałowicz |
| II miejsce sztafetowe biegi powiatowe | Krystian Jeziorski |
| II miejsce sztafetowe biegi powiatowe | Patrycja Płuciennik |
| III miejsce w indywidualnych powiatowych biegach przełajowych | |
| II miejsce powiatowy 4-bój L.A | |
| II miejsce sztafetowe biegi powiatowe | Jakub Powązka |
| II miejsce szachy drużynowe powiatowe | |
| II miejsce sztafetowe biegi powiatowe | Jakub Szymczak |
| II miejsce sztafetowe biegi powiatowe | Weronika Augustyniak |
| I miejsce biegi rejonowe Ceków | |
| II miejsce powiatowy 4-bój L.A | |
| II miejsce sztafetowe biegi powiatowe | Olga Furmaniak |
| II miejsce biegi rejonowe Ceków | |
| II miejsce indywidualne powiatowe biegi przełajowe | |
| II miejsce powiatowy 4-bój L.A | |
| II miejsce sztafetowe biegi powiatowe | Klaudia Augustyniak |
| III miejsce biegi rejonowe Ceków | |
| II miejsce - powiatowy 4-bój L.A | |
| I miejsce powiatowe szachy indywidualne | Anita Powązka |
| II miejsce powiatowe szachy drużynowe | |
| I miejsce powiatowe warcaby | |
| II miejsce powiatowe szachy drużynowe | Kamil Kołaciński |
| SP SZCZYTNIKI | |
| Finalista na Etapie powiatu Wojewódzkiego Konkursu Matematyczno-Przyrodniczego | Filip Militowski |
| I miejsce w XI Międzygminnym Festiwalu Piosenki Dziecięcej i Młodzieżowej Opatówek 2011 | Michał Raczyk |
| Nagroda w Ogólnopolskim Konkursie Plastycznym „Zapobiegajmy pożarom”, Eliminacje wojewódzkie i zakwalifikowanie się do finału ogólnopolskiego | Jakub Zając |
| II miejsce w Ogólnopolskim Konkursie Plastycznym dla dzieci "Bezpiecznie na wsi" zorganizowany przez KRUS, eliminacje wojewódzkie | |
| I miejsce w XXI Biegach Ulicznych „Wiosna Cekowska 2011” | Wiktor Leszka |
| II miejsce w Mistrzostwach Powiatu Kaliskiego Ziemskiego w Indywidualnych Biegach Przełajowych Szkół Podstawowych | |
| III miejsce w XXI Biegach Ulicznych „ Wiosna Cekowska 2011” | Justyna Kuświk |

| | |
|--|---|
| Nagroda w Wojewódzkim Konkursie „Dzień babci po nowemu 2011” | Julia Banasiewicz, Wiktoria Wróbel, Katarzyna Kuchnicka |
| I miejsce w Konkursie plastycznym „Jak wyglądałby nasz świat, gdyby woda miała kolor czerwony” konkurs powiatowy | Julia Michalak |
| I miejsce w Konkursie plastycznym „Lasy dla ludzi” | Błażej Sowa |
| I miejsce w VI Powiatowym Konkursie Recytatorskim dla klas I –III szkół podstawowych | Błażej Szcześniak |
| II miejsce w Festiwalu Piosenki Ekologicznej „ Zielono Nam” - szczebel powiatowy | Anna Czarnecka |
| GIMNAZJUM w Iwanowicach | |
| I miejsce w Mistrzostwach Powiatu i udział w Mistrzostwach Wielkopolski w szachach indywidualnych | Piotr Majas |
| I m-ce w Mistrzostwach Powiatu i udział w Mistrzostwach Wielkopolski w warcabach klasycznych | Mateusz Kudaś |
| I m-ce w Mistrzostwach Powiatu w indywidualnych biegach przełajowych, udział w Finale Wojewódzkim | Justyna Rosiak |
| II m-ce w XXI Biegach Ulicznych – Wiosna Cekowska 2011 | |
| I m-ce w Mistrzostwach Powiatu w biegu na 1000m, udział w Finale Rejonu Kaliskiego | |
| III m-ce w Mistrzostwach Powiatu w indywidualnych biegach przełajowych, udział w Finale Wojewódzkim | Patrycja Piekarska |
| III m-ce w XXI Biegach Ulicznych – Wiosna Cekowska 2011 | |
| I m-ce w Mistrzostwach Powiatu w rzucie oszczepem dziewcząt | Milena Śnieguła |
| I m-ce w Mistrzostwach Powiatu, II m-ce w Finale Rejonu Kaliskiego w skoku w dal dziewcząt | Paulina Młynek |
| II m-ce w Mistrzostwach Powiatu, III m-ce w Finale Rejonu Kaliskiego w rzucie dyskiem dziewcząt | Natalia Czarnecka |
| I m-ce w Mistrzostwach Powiatu, udział w Finale Rejonu Kaliskiego w pchnięciu kulą dziewcząt | Magdalena Niedźwiedź |
| II m-ce w Mistrzostwach Powiatu, udział w Finale Rejonu Kaliskiego w skoku w dal chłopców. | Sebastian Flak |
| III m-ce w Mistrzostwach Powiatu, udział w Finale Rejonu Kaliskiego w rzucie oszczepem dziewcząt | Aleksandra Rak |
| III m-ce w Mistrzostwach Powiatu w rzucie oszczepem chłopców | Bartosz Gołębiowski |
| II m-ce w Półfinale Rejonu Kaliskiego w Piłce Koszykowej Dziewcząt Szkół Gimnazjalnych | Zawody drużynowe |
| III m-ce w Półfinale Rejonu Kaliskiego w Piłce Siatkowej Dziewcząt – Gimnazjada 2010/2011 | Zawody drużynowe |
| III miejsce w Mistrzostwach Powiatu Kaliskiego w siatkówce plażowej dziewcząt | Justyna Rosiak, Aleksandra Rak |
| II m-ce w II etapie eliminacji XIII edycji Turnieju Piłkarskiego „Coca – Cola Cup” | Zawody drużynowe |
| III i VI miejsce w Finale Rejonu Kaliskiego Wielkopolskiego Turnieju Orlika 2011 w Streetballu | Zawody drużynowe |
| I miejsce w Mistrzostwach Powiatu II m-ce w Półfinale Rejonu Kaliskiego w Piłce Koszykowej Dziewcząt. | Zawody drużynowe |
| I miejsce w Mistrzostwach Powiatu oraz III m-ce w Półfinale Kaliskiego w Piłce Siatkowej Dziewcząt | Zawody drużynowe |
| III miejsce w powiatowym konkursie „Poetyckim śladem M. Konopnickiej” | Marlena Szcześniak |
| III miejsce w Powiatowym Konkursie Recytatorskim im. S. Gillera | |
| III miejsce w Gminnym Konkursie Recytatorskim im. S. Aleksandrzaka | |

| | |
|--|---|
| III miejsce w II Konkursie Polskich Piosenek „Słowem Malowanych” (Stawiszyn) | Santana Figiel |
| I miejsce w Powiatowym Konkursie „Kartka Bożonarodzeniowa” | Agnieszka Kubiak |
| wyróżnienie w Powiatowym Konkursie „Kartka Bożonarodzeniowa”, wyróżnienie w konkursie plastycznym organizowanym przez Liceum Plastyczne w Kaliszu pt. „Bilet do Liceum Plastycznego – kolory zimy” | Aleksandra Rak |
| I m-ce w etapie Powiatowym XIII Ogólnopolskiego Konkursu Plastycznego dla Dzieci i Młodzieży „Powódź, pożar, dniem czy nocą – straż przychodzi ci z pomocą” | |
| udział w etapie rejonowym konkursów przedmiotowych: geograficznego, historycznego i matematycznego. | Adrian Lipiński |
| I m-ce w eliminacjach gminnych, I w eliminacjach powiatowych, w Eliminacjach Wojewódzkich XXXIV Edycji Ogólnopolskiego Turnieju Wiedzy Pożarniczej „Młodzież zapobiega pożarom”, | |
| III m-ce w Konkursie Wiedzy o Unii Europejskiej, II m-ce w drużynowej części Konkursu (III LO w Kaliszu) | |
| III m-ce w etapie Powiatowym Konkursu Wiedzy o Samorządzie Terytorialnym | |
| udział w etapie rejonowym konkursu matematycznego | Piotr Majas , Daria Nowak |
| udział w etapie powiatowym, rejonowym i wojewódzkim XV edycji Konkursu o Wielkopolsce – <u>uzyskanie tytułu Laureata</u> | Aleksandra Kowalska Joanna Kaczmarek |
| I m-ce etapie Powiatowym i wyróżnienie w etapie Wojewódzkim XIII Ogólnopolskiego Konkursu Plastycznego dla Dzieci i Młodzieży „Powódź, pożar dniem czy nocą – straż przychodzi ci z pomocą”(kategoria – ucz. niepełnosprawni), | Angelika Kusz |
| wyróżnienie w IV Diecezjalnym Festiwalu Pieśni Religijnej w hołdzie Ojcu Świętemu Janowi Pawłowi II | |
| wyróżnienie w eliminacjach Wojewódzkich Ogólnopolskiego konkursu plastycznego „Zapobiegajmy pożarom | Aleksandra Gąsiorowska |
| II m-ce drużyny w Konkursie Wiedzy o Unii Europejskiej (III LO w Kaliszu) | Natalia Czarnecka |
| udział w etapie Powiatowym Konkursu Wiedzy o Samorządzie Terytorialnym | |
| II m-ce drużyny w Konkursie Wiedzy o Unii Europejskiej (III LO w Kaliszu) | Patryk Kaczmarek |
| GIMNAZJUM MARCHWACZ | |
| II miejsce w powiecie kaliskim w skoku w dal oraz I miejsce w skoku w dal dziewcząt szkół gimnazjalnych | Grudziecka Patrycja |
| miejsce w sztafecie 4x300m w IV Mityngu Lekkoatletycznym o Puchar Starosty Kaliskiego | |
| I miejsce w powiecie w biegu na dystansie 2000 m | Biadała Robert |
| I miejsce w powiecie w Turnieju Szachowym i III w Warcabach Klasycznych | Bączak Justyna |
| III miejsce w powiecie kaliskim w Turnieju Warcabowym | Majchrzak Daniel |
| III miejsce w biegu na 600 m dziewcząt szkół gimnazjalnych | Góral Weronika |
| II miejsce w sztafecie 4x300m w IV Mityngu Lekkoatletycznym o Puchar Starosty Kaliskiego | |
| II miejsce w biegu na 300 m dziewcząt szkół gimnazjalnych | Woźniak Kornelia |
| II miejsce w sztafecie 4x300 m w IV Mityngu Lekkoatletycznym o Puchar Starosty Kaliskiego | |
| II miejsce w pchnięciu kulą w IV Mityngu Lekkoatletycznym o Puchar Starosty Kaliskiego | Pastok Dawid |
| Grand Prix na II Festiwalu Polskich Piosenek Słowem Malowanych w Stawiszynie | Nowak Daria |
| II miejsce na V Międzyszkolnym Festiwalu Piosenki Papieskiej Pokolenie JP2 w Błaszczkach | |

| | |
|--|--|
| laureatka X Diecezjalnego Konkursu Recytatorskiego w Nowych Skalmierzycach | Durman Emilia |
| Gimnazjum RADLICZYCE | |
| II miejsce w Powiatowym Konkursie Wiedzy Pożarniczej | Małgorzata Matusiak |
| GIMNAZJUM STAW | |
| II miejsce w Mistrzostwach Powiatu w Drużynowych Szachach Na szczeblu powiatowym | Zawody drużynowe |
| I miejsce w powiecie kaliskim w biegu na dystansie 300m podczas Gimnazjady La | Dawid Michalak |
| II miejsce w biegu na dystansie 300m w Mitingu Lekkoatletycznym o Puchar Starosty Kaliskiego | |
| III miejsce w powiecie kaliskim w biegu na dystansie 300m | Agata Górecka |
| II miejsce w Międzygminnym Festiwalu Piosenki Dziecięcej i Młodzieżowej Opatówek 2011, Grand Prix w Konkursie Piosenki Obcojęzycznej | |
| II miejsce w powiecie kaliskim w rzucie oszczepem | Witold Ostrowski |
| I miejsce w biegu na dystansie 100m w Mitingu Lekkoatletycznym o Puchar Starosty Kaliskiego | |
| II miejsce drużyny dziewcząt w Mistrzostwach Powiatu w sztafecie szwedzkiej | Zawody drużynowe |
| Laureaci ogólnopolskiej kampanii „Zachowaj Trzeźwy Umysł”2010 | Daria Kosakowska Mateusz Kliszewski Oktawia Lubeka |
| Finalista Wojewódzkiego Konkursu Historycznego organizowanego przez Kuratorium Oświaty w Poznaniu | Karol Nawrocki |
| GIMNAZJUM SZCZYTNIKI | |
| I miejsce w eliminacjach powiatowych „Z ortografią za pan brat” | Anna Karbowski |
| Nagroda w Ogólnopolskim Konkursie Plastycznym „Zapobiegajmy pożarom” Eliminacje wojewódzkie i zakwalifikowanie się do finału ogólnopolskiego | Dominik Woźniak |
| I miejsce w Mistrzostwach Powiatu Kaliskiego Ziemskiego w skoku w dal chłopców | Krystian Urbaniak |
| II miejsce w Finale Rejonu Kalisz w Indywidualnej LA Chłopców „Gimnazjada 2010/2011 w konkurencji : skok w dal | |
| I miejsce w Konkursie plastycznym „Lasy dla ludzi” | Patrycja Chojnacka |
| PRZEDSZKOLE IWANOWICE | |
| II miejsce na szczeblu powiatowym - XII edycja Ogólnopolskiego Konkursu Plastycznego dla dzieci i młodzieży pod hasłem: "Powódź, pożar dniem czy nocą straż przychodzi ci z pomocą" | Iwona Jankowska Magdalena Krupa |

7. Finansowanie oświaty

Wydatki na oświatę, to znacząca część budżetu niemal każdej jednostki samorządu terytorialnego. Środki te pochodzą z subwencji oświatowej, dotacji oraz środków własnych gminy.

Przepisy określające zasady finansowania oświaty stanowią, że liczba uczniów jest podstawowym elementem podziału subwencji oświatowej w budżecie państwa. Nie uwzględnia się w podziale subwencji indywidualnych uwarunkowań gmin wiejskich i poszczególnych placówek oświatowych.

W najbliższych latach kwota subwencji będzie malała, choć co roku jest waloryzowana przez państwo, bowiem nadal spada liczba urodzeń, a co za tym idzie, maleje na terenie gminy liczba dzieci objętych obowiązkiem nauki.

Z powodu niżu demograficznego stosowane są w naszej Gminie rozwiązania doraźne polegające na tym, że w małych szkołach (Mrocзки Wielkie, Pośrednik, Sobiesęki Drugie) nauczanie odbywa się w klasach łączonych. Przepisy prawne pozwalają na dużą dowolność w tym zakresie, ale w założeniu, takie rozwiązania dotyczyć powinny sytuacji wyjątkowych, gdyż obniżają one jakości realizacji procesu dydaktycznego.

Dotychczasowe zasady zwiększania subwencji dla obszarów wiejskich nie rekompensują wysokich kosztów wynikających z niższej średniej liczby uczniów w oddziałach, konieczności wypłaty dodatkowych elementów wynagrodzenia dla nauczycieli takich jak dodatek wiejski i mieszkaniowy, dowożenia uczniów.

Gmina obciążona jest również w całości utrzymaniem przedszkoli i oddziałów przedszkolnych, kosztami remontów i inwestycji oświatowych. Obecnie gminna sieć szkół obejmuje 5 szkół podstawowych, 2 gimnazja, 3 przedszkola i 3 zespoły szkół w których skład wchodzi szkoły podstawowe i gimnazja.

W latach 2010-2011 budżet związany z finansowaniem zadań oświatowych wygląda następująco:

Tabela 7 Wydatki na oświatę w gminie Szczytniki w latach 2010 i 2011.

| lp | Rodzaje wydatków | 2010r. | 2011r. |
|----|--|---------------------|----------------------|
| 1 | Utrzymanie bieżące Szkół | 5 897 245,72 | 6 184 888,00 |
| 2 | Utrzymanie bieżące oddziałów przedszkolnych | 278 122,35 | 314 265,00 |
| 3 | Utrzymanie bieżące przedszkoli | 1 077 260,38 | 1 155 807,00 |
| 4 | Utrzymanie bieżące gimnazjów | 1 797 964,31 | 1 937 305,00 |
| 5 | Utrzymanie BOS | 275 186,03 | 228 439,00 |
| 6 | Dokształcanie nauczycieli | 49 139,00 | 52 860,00 |
| 7 | Dowóz uczniów | 23 762,41 | 37 000,00 |
| 8 | Pomoc materialna dla ucznia (stypendia + wyprawka szkolna) | 149 657,24 | 105 352,00 |
| 9 | Pozostałe wydatki | 44 485,00 | 44 976,00 |
| 10 | Inwestycje | 7 000,00 | 8 364,00 |
| | OGÓŁEM: | 9 599 822,44 | 10 069 256,00 |

W roku 2010 wydatki na oświatę wyniosły 9 599 822,44 zł, natomiast planowane wydatki w roku 2011 wynoszą 10 069 256,00 zł z czego do końca września 2011r. wydatkowano 7 115 002,45 zł. Poniżej przedstawiono źródła finansowania:

Tabela 8 Źródła finansowania wydatków w latach 2008-2010

| | 2 008 | 2 009 | 2 010 |
|---------------------|--------------|--------------|--------------|
| Wydatki ogółem | 8 461 740 | 9 091 988 | 9 599 822 |
| Subwencje | 5 436 553 | 5 873 402 | 6 347 685 |
| Dotacje | 266 011 | 179 620 | 133 757 |
| Środki własne gminy | 2 759 176 | 3 038 966 | 3 118 380 |

W strukturze wydatków bieżących konieczne do zabezpieczenia środki rozdysponowane były na następujące wydatki (tabele nr 9-13):

Tabela 9 Struktura wydatków bieżących szkół podstawowych w zł w latach 2010 i 2011.

| lp | Nazwa Szkoły | Rodzaj wydatku | 2010r. | plan na 2011r. |
|-----------|---|---|-------------------|-----------------------|
| 1 | Szkoła Podstawowa w Iwanowicach | wynagrodzenie i pochodne od wynagrodzeń | 742 318,40 | 821 261,00 |
| | | zakup energii | 18 926,22 | 19 000,00 |
| | | zakup opału | 27 219,96 | 28 000,00 |
| | | Remonty | 41 320,62 | 39 550,00 |
| | | pozostałe wydatki | 85 366,97 | 96 937,00 |
| | | Ogółem SP Iwanowice | 915 152,17 | 1 004 748,00 |
| 2 | Szkoła Podstawowa w Mroczkach Wielkich | wynagrodzenie i pochodne od wynagrodzeń | 416 066,55 | 430 868,00 |
| | | zakup energii | 2 449,89 | 3 000,00 |
| | | koszty ogrzewania | 16 860,77 | 19 000,00 |
| | | Remonty | 3 497,00 | 10 200,00 |
| | | pozostałe wydatki | 26 258,55 | 28 598,00 |
| | | Ogółem SP Mrocзки Wielkie | 465 132,76 | 491 666,00 |
| 3 | Szkoła Podstawowa w Pośredniku | wynagrodzenie i pochodne od wynagrodzeń | 434 629,33 | 487 728,00 |
| | | zakup energii | 3 493,73 | 4 000,00 |
| | | zakup opału | 10 602,48 | 12 000,00 |
| | | Remonty | 32 726,80 | 10 000,00 |
| | | pozostałe wydatki | 29 161,02 | 28 717,00 |
| | | Ogółem SP Pośrednik | 510 613,36 | 542 445,00 |
| 4 | Szkoła Podstawowa w Sobiesękach Drugich | wynagrodzenie i pochodne od wynagrodzeń | 438 597,32 | 465 748,00 |
| | | zakup energii | 4 633,81 | 4 000,00 |
| | | zakup opału | 14 134,81 | 15 000,00 |
| | | Remonty | 2 998,94 | 10 000,00 |
| | | pozostałe wydatki | 34 038,15 | 28 454,00 |
| | | Ogółem SP Sobiesękach Drugich | 494 403,03 | 523 202,00 |
| 5 | Szkoła Podstawowa w Stawie | wynagrodzenie i pochodne od wynagrodzeń | 836 442,11 | 919 346,00 |
| | | zakup energii | 17 632,44 | 18 000,00 |
| | | zakup opału | 35 423,83 | 36 500,00 |

| | | | | |
|--|--------|---|---------------------|---------------------|
| | | remonty | 85 157,62 | 46 919,00 |
| | | pozostałe wydatki | 66 404,71 | 60 558,00 |
| | | Ogółem SP w Stawie | 1 041 060,71 | 1 081 323,00 |
| | OGÓŁEM | wynagrodzenie i pochodne od wynagrodzeń | 2 868 053,71 | 3 124 951,00 |
| | | zakup energii | 47 136,09 | 48 000,00 |
| | | zakup opału | 104 241,85 | 111 500,00 |
| | | remonty | 165 700,98 | 116 669,00 |
| | | pozostałe wydatki | 241 229,40 | 242 264,00 |
| | | Ogółem | 3 426 362,03 | 3 643 384,00 |

Tabela 10 Struktura wydatków bieżących gimnazjów w zł w latach 2010 i 2011.

| lp | Nazwa Szkoły | Rodzaj wydatku | 2010r. | plan na 2011r. |
|----|-------------------------|---|---------------------|---------------------|
| 1 | Gimnazjum w Iwanowicach | wynagrodzenie i pochodne od wynagrodzeń | 747 930,92 | 809 191,00 |
| | | pozostałe wydatki | 32 092,02 | 48 610,00 |
| | | Ogółem Gim Iwanowice | 780 022,94 | 857 801,00 |
| 2 | Gimnazjum w Stawie | wynagrodzenie i pochodne od wynagrodzeń | 449 305,47 | 456 263,00 |
| | | pozostałe wydatki | 31 789,62 | 30 760,00 |
| | | Ogółem Gim Staw | 481 095,09 | 487 023,00 |
| | OGÓŁEM | wynagrodzenie i pochodne od wynagrodzeń | 1 197 236,39 | 1 265 454,00 |
| | | pozostałe wydatki | 63 881,64 | 79 370,00 |
| | | Ogółem | 1 261 118,03 | 1 344 824,00 |

Tabela 11 Struktura wydatków bieżących oddziałów przedszkolnych przy szkołach podstawowych w zł w latach 2010 i 2011.

| lp | Nazwa Szkoły | Rodzaj wydatku | 2010r. | plan na 2011r. |
|----|---|---|------------------|------------------|
| 1 | Oddział Przedszkolny w Marchwaczu | wynagrodzenie i pochodne od wynagrodzeń | 60 374,10 | 72 543,00 |
| | | pozostałe wydatki | 1 581,00 | 1 850,00 |
| | | Ogółem "O" Marchwacz | 61 955,10 | 74 393,00 |
| 2 | Oddział Przedszkolny w Mroczkach Wielkich | wynagrodzenie i pochodne od wynagrodzeń | 42 800,31 | 50 940,00 |
| | | pozostałe wydatki | 1 430,00 | 1 810,00 |
| | | Ogółem "O" Mroczki Wielkie | 44 230,31 | 52 750,00 |
| 3 | Oddział Przedszkolny w Pośredniku | wynagrodzenie i pochodne od wynagrodzeń | 67 581,89 | 71 396,00 |
| | | pozostałe wydatki | 1 520,00 | 1 700,00 |
| | | Ogółem "O" Pośrednik | 69 101,89 | 73 096,00 |
| 4 | Oddział Przedszkolny w Radliczycach | wynagrodzenie i pochodne od wynagrodzeń | 53 835,37 | 59 969,00 |
| | | pozostałe wydatki | 1 472,70 | 1 750,00 |
| | | Ogółem "O" Radliczyce | 55 308,07 | 61 719,00 |

| | | | | |
|---|---|--|-------------------|-------------------|
| 5 | Oddział Przedszkolny w Sobiesękach Drugich | wynagrodzenie i pochodne od wynagrodzeń | 46 106,35 | 50 677,00 |
| | | pozostałe wydatki | 1 420,63 | 1 630,00 |
| | | Ogółem "O" Sobiesęki Drugie | 47 526,98 | 52 307,00 |
| | OGÓŁEM | wynagrodzenie i pochodne od wynagrodzeń | 270 698,02 | 305 525,00 |
| | | pozostałe wydatki | 7 424,33 | 8 740,00 |
| | | Ogółem | 278 122,35 | 314 265,00 |

Tabela 12 Struktura wydatków bieżących przedszkoli w zł w latach 2010 i 2011.

| lp | Nazwa Szkoły | Rodzaj wydatku | 2010r. | plan na 2011r. |
|----|--|--|---------------------|---------------------|
| 1 | Przedszkole w Iwanowicach | wynagrodzenie i pochodne od wynagrodzeń | 285 432,13 | 319 920,00 |
| | | zakup energii | 5 447,06 | 6 200,00 |
| | | zakup opału | 8 803,20 | 10 000,00 |
| | | remonty | 12 505,00 | 7 000,00 |
| | | pozostałe wydatki | 58 107,16 | 59 190,00 |
| | | Ogółem Przed Iwanowice | 370 294,55 | 402 310,00 |
| 2 | Przedszkole w Stawie | wynagrodzenie i pochodne od wynagrodzeń | 267 083,49 | 281 380,00 |
| | | zakup energii | 4 819,74 | 5 500,00 |
| | | koszty ogrzewania | 3 477,50 | 3 600,00 |
| | | remonty | 4 903,13 | 5 000,00 |
| | | pozostałe wydatki | 45 611,76 | 55 750,00 |
| | | Ogółem Przed Staw | 325 895,62 | 351 230,00 |
| 3 | Przedszkole "Tęcza" w Szczytnikach | wynagrodzenie i pochodne od wynagrodzeń | 306 590,02 | 320 487,00 |
| | | zakup energii | 5 107,20 | 6 000,00 |
| | | zakup opału | 10 047,51 | 11 000,00 |
| | | remonty | 10 456,99 | 3 000,00 |
| | | pozostałe wydatki | 48 868,49 | 61 780,00 |
| | | Ogółem Przed Szczytniki | 381 070,21 | 402 267,00 |
| 4 | OGÓŁEM | wynagrodzenie i pochodne od wynagrodzeń | 859 105,64 | 921 787,00 |
| | | zakup energii | 15 374,00 | 17 700,00 |
| | | zakup opału | 22 328,21 | 24 600,00 |
| | | remonty | 27 865,12 | 15 000,00 |
| | | pozostałe wydatki | 152 587,41 | 176 720,00 |
| | | Ogółem | 1 077 260,38 | 1 155 807,00 |

Tabela 13 Struktura wydatków bieżących zespołów szkół w zł w latach 2010 i 2011.

| lp | Nazwa Szkoły | Rodzaj wydatku | 2010r. | plan na 2011r. |
|----|------------------------------|--|------------|-------------------|
| 1 | Zespół Szkół w Marchwaczu | wynagrodzenie i pochodne od wynagrodzeń | 924 422,12 | 1 011 764,00 |
| | | zakup energii | 8 608,51 | 9 000,00 |
| | | zakup opału | 15 872,95 | 18 000,00 |

| | | | | |
|---|-----------------------------|---|---------------------|---------------------|
| | | remonty | 29 530,00 | 23 000,00 |
| | | pozostałe wydatki | 50 497,92 | 43 884,00 |
| | | Ogółem ZS Marchwacz | 1 028 931,50 | 1 105 648,00 |
| 2 | Zespół Szkół w Radliczycach | wynagrodzenie i pochodne od wynagrodzeń | 806 944,28 | 832 473,00 |
| | | zakup energii | 8 115,30 | 9 000,00 |
| | | koszty ogrzewania | 35 475,16 | 38 000,00 |
| | | remonty | 9 314,30 | 2 800,00 |
| | | pozostałe wydatki | 24 128,59 | 21 454,00 |
| | | Ogółem ZS Radliczyce | 883 977,63 | 903 727,00 |
| 3 | Zespół Szkół w Szczytnikach | wynagrodzenie i pochodne od wynagrodzeń | 942 884,54 | 1 006 359,00 |
| | | zakup energii | 8 282,41 | 9 000,00 |
| | | zakup opału | 28 312,08 | 30 000,00 |
| | | remonty | 47 500,00 | 15 000,00 |
| | | pozostałe wydatki | 74 841,81 | 72 907,00 |
| | | Ogółem ZS Szczytniki | 1 101 820,84 | 1 133 266,00 |
| 4 | OGÓŁEM | wynagrodzenie i pochodne od wynagrodzeń | 2 674 250,94 | 2 850 596,00 |
| | | zakup energii | 25 006,22 | 27 000,00 |
| | | zakup opału | 79 660,19 | 86 000,00 |
| | | remonty | 86 344,30 | 40 800,00 |
| | | pozostałe wydatki | 149 468,32 | 138 245,00 |
| | | Ogółem | 3 014 729,97 | 3 142 641,00 |

Do najważniejszych remontów szkół i przedszkoli (prac związanych z zabezpieczeniem bazy lokalowej i sprawności technicznej obiektów oświatowych) wykonanych w latach 2010-2011 należą:

Szkoła Podstawowa w Iwanowicach: remont izb lekcyjnych nr 8, 9 i 10 oraz pokoju nauczycielskiego gimnazjum, położenie kostki wokół szkoły, wymiana okien w izbach lekcyjnych nr 8,9,10,11, szatni i kuchni

Szkoła Podstawowa w Mroczkach Wielkich: wymiana okien, wymiana wykładziny podłogowej

Szkoła Podstawowa w Pośredniku: wykonanie wylewki betonowej i montaż paneli w dwóch izbach lekcyjnych

Szkoła Podstawowa w Sobiesękach Drugich: malowanie holu i korytarzy, wymiana orynnowania wokół budynku szkolnego, wymiana instalacji elektrycznej w sali komputerowej

Szkoła Podstawowa w Stawie: remont sali nr 19, cyklinowanie i lakierowanie sali do ćwiczeń, wykonanie ogrodzenia panelowego, wykonanie napraw i pomalowanie tynków części gimnazjalnej obiektu od strony zachodniej, malowanie sali 6, założenie kostki brukowej

Zespół Szkół Marchwaczu: modernizacji instalacji elektrycznej na górnym korytarzu szkoły, założenie kostki brukowa na wjeździe do szkoły, odmalowanie parkietu na dolnym korytarzu

Zespół Szkół w Radliczycach: urządzenie pracowni komputerowej, malowanie sal

Zespół Szkół w Szczytnikach: malowanie sali gimnastycznej, wymiana instalacji elektrycznej i oświetlenia, położenie kostki brukowej na placu przed szkołą i wykonanie chodnika do boiska „Orlik”

Przedszkole w Iwanowicach: wymiana instalacji elektrycznej 50% pomieszczeń, dokończenie inwestycji rozpoczętej w poprzednim roku, termoizolacja budynku, modernizacja zaplecza kuchennego.

Przedszkole w Stawie: montaż instalacji elektrycznej

Przedszkole „Tęcza” w Szczytnikach: modernizacja kuchni przedszkolnej, zmiana instalacji wodnej i ogrzewającej wodę

Dzięki środkom przeznaczonym na remonty baza lokalowa szkół z roku na rok ulega poprawie. Oprócz wymienionych wyżej remontów przeprowadzonych z budżetu, placówki oświatowe wiele prac remontowo-naprawczych wykonują, korzystając z pomocy rodziców oraz pozyskując środki z innych źródeł. Niezbędnych remontów do wykonania w szkołach jest jednak jeszcze wiele.

Średnia liczba uczniów w roku 2010 została przeliczona na podstawie SIO z dnia 31 marca 2010r oraz 30 września 2010r, natomiast wydatki bieżące szkół zostały pomniejszone o kwotę przeznaczoną na remonty oraz Inwestycje.

Koszty utrzymania jednego ucznia w placówkach oświatowych kształtują się następująco:

Tabela 14 Koszty utrzymania szkół podstawowych w przeliczeniu na 1 ucznia w 2010r.

| lp | Wyszczególnienie | Wydatki bieżące w 2010r | średnia liczba uczniów w roku 2010r. | Wydatki na 1 ucznia w zł |
|----|---------------------|-------------------------|--------------------------------------|--------------------------|
| 1 | SP Iwanowice | 873 831,55 | 141 | 6 197,39 |
| 3 | SP Mrocзки Wielkie | 461 635,76 | 36 | 12 823,22 |
| 4 | SP Pośrednik | 477 886,56 | 40 | 11 947,16 |
| 6 | SP Sobiesęki Drugie | 477 404,09 | 45 | 10 608,98 |
| 7 | SP Staw | 955 903,09 | 101 | 9 464,39 |
| | RAZEM: | 3 246 661,05 | 363 | 8 943,97 |

Tabela 15 Koszty utrzymania oddziałów przedszkolnych w przeliczeniu na 1 ucznia w 2010r.

| lp | Wyszczególnienie | Wydatki bieżące w 2010r | średnia liczba uczniów w roku 2010r. | Wydatki na 1 ucznia w zł |
|----|--------------------------|-------------------------|--------------------------------------|--------------------------|
| 1 | Oddział Marchwacz | 61 955,10 | 14 | 4 425,36 |
| 2 | Oddział Mrocзки Wielkie | 44 230,31 | 7 | 6 318,62 |
| 3 | Oddział Pośrednik | 69 101,89 | 9 | 7 677,99 |
| 4 | Oddział Radliczyce | 55 308,07 | 9 | 6 145,34 |
| 5 | Oddział Sobiesęki Drugie | 47 526,98 | 4 | 11 881,75 |

| | | | | |
|--|---------------|-------------------|-----------|-----------------|
| | RAZEM: | 278 122,35 | 43 | 6 467,96 |
|--|---------------|-------------------|-----------|-----------------|

Tabela 16 Koszty utrzymania gimnazjów w przeliczeniu na 1 ucznia w 2010r.

| lp | Wyszczególnienie | Wydatki bieżące w 2010r | średnia liczba uczniów w roku 2010r. | Wydatki na 1 ucznia w zł |
|----|------------------|-------------------------|--------------------------------------|--------------------------|
| 1 | GIM Iwanowice | 780 022,94 | 131 | 5 954,37 |
| 4 | GIM Staw | 481 095,09 | 61 | 7 886,80 |
| | RAZEM: | 1 261 118,03 | 192 | 6 568,32 |

Tabela 17 Koszty utrzymania przedszkoli w przeliczeniu na 1 ucznia w 2010r.

| lp | Wyszczególnienie | Wydatki bieżące w 2010r | średnia liczba uczniów w roku 2010r. | Wydatki na 1 ucznia w zł |
|----|--------------------------|-------------------------|--------------------------------------|--------------------------|
| 1 | Przed Iwanowice | 357 789,55 | 50 | 7 155,79 |
| 2 | Przed Staw | 320 992,49 | 36 | 8 916,46 |
| 3 | Przed "Tęczą" Szczytniki | 370 613,22 | 51 | 7 266,93 |
| | RAZEM: | 1 049 395,26 | 137 | 7 659,82 |

Tabela 18 Koszty utrzymania zespołów szkół w przeliczeniu na 1 ucznia w 2010r.

| lp | Wyszczególnienie | Wydatki bieżące w 2010r | średnia liczba uczniów w roku 2010r. | Wydatki na 1 ucznia w zł |
|----|------------------|-------------------------|--------------------------------------|--------------------------|
| 1 | ZS Marchwacz | 999 401,50 | 103 | 9 702,93 |
| 2 | ZS Radliczyce | 874 663,33 | 83 | 10 538,11 |
| 3 | ZS Szczytniki | 1 054 320,84 | 156 | 6 758,47 |
| | RAZEM: | 2 928 385,67 | 342 | 8 562,53 |

Koszty utrzymania jednego ucznia w poszczególnych placówkach są bardzo różne. Szkoła Podstawowa w Stawie i Szkoła Podstawowa w Iwanowicach mają szczególną sytuację, bowiem pokrywają koszty obsługi oraz ogrzewania również gimnazjów znajdujących się w budynkach szkół, dlatego koszty na jednego ucznia są nieco zawyżone. Wpływ na wysokość kosztów w przeliczeniu na ucznia mają również płace nauczycieli uzupełniający etat w innej szkole np, 3 nauczycieli z SP w Stawie uzupełnia etat w innej szkole, w tej samej i odwrotnej sytuacji są inne placówki.

8. Nauczanie i wychowanie

Prawidłowe funkcjonowanie systemu oświaty na terenie Gminy Szczytniki winno:

1. zapewnić dobry poziom realizacji podstawy programowej określonej przez Ministerstwo Edukacji Narodowej,
2. wspierać pełen rozwój uczniów i wychowawczą pracę rodziców oraz stwarzać możliwości skutecznego przeciwdziałania zjawiskom negatywnym,
3. oferować dodatkowe programy wynikające z uzdolnień i zainteresowań młodzieży, potrzeb współczesności, naturalnych warunków gminy itp.
4. stwarzać młodzieży możliwości do angażowania się w życie społeczności lokalnej.

Podstawowym celem kształcenia jest:

1. stwarzanie warunków do pełnego rozwoju osobowości młodego człowieka,
2. eliminowanie zjawisk zagrażających temu rozwojowi.

Założone cele osiągnąć są dzięki:

1. prawidłowemu doborowi kadry zarządzającej placówkami oświatowymi,
2. kompetentnej kadrze pedagogicznej (nauczyciele – wychowawcy),
3. prawidłowej współpracy między podmiotami odpowiedzialnymi za przeciwdziałanie zjawiskom negatywnym (szkoła, rodzice, poradni pp, policja, itp.).
4. prawidłowym warunkom technicznym i właściwemu stanowi budynków, odpowiedniemu wyposażeniu, prowadzonym corocznie w miarę najważniejszych potrzeb remontów i modernizacji.

Podejmując wyzwania i stawiając cele, należy stwierdzić i zdawać sobie sprawę, że środki na realizację zadań oświatowych są ograniczone. Toteż środki publiczne bez wątpienia należy angażować w to, co konieczne, trwałe i efektywne.

Dyrektorów szkół należy zobowiązać do:

- podejmowania trafnych decyzji w zakresie doboru kadry pedagogicznej,
- racjonalnego kształtowania kosztów bieżących,
- prawidłowego zarządzania powierzonym majątkiem,
- tworzenia atrakcyjnej oferty dla uczniów,
- aktywnego pozyskiwania środków pozabudżetowych na działania poszerzające ofertę edukacyjną szkoły,
- stałej współpracy z rodzicami, organizacjami pozarządowymi w celu uzyskania wsparcia organizacyjnego i pomocy materialnej.

Zadania dydaktyczne i wychowawcze w szkołach i przedszkolach realizowane są poprawnie, co znajduje potwierdzenie między innymi w protokołach pokontrolnych przedstawicieli organu nadzoru pedagogicznego Kuratora Wielkopolskiego – Delegatura w Kaliszu.

Poniżej przedstawiono wybrane wskaźniki, dotyczące uczniów szkół podstawowych w klasach 4-6 oraz gimnazjów. Dane dotyczą takich wskaźników jak frekwencja, promocja z wyróżnieniem oraz oceny z zachowania uczniów.

Średnia ocen w szkołach kształtuje się bardzo różnie, najlepsza średnia występuje w Szkole Podstawowej w Stawie, równocześnie % uczniów, którzy otrzymali promocję w wyróżnieniu jest w tej szkole najwyższy i wynosi 50%. Najniższa średnia jest w Szkole Podstawowej w Pośredniku i kształtuje się na poziomie 3,91.

W gimnazjach najlepsze wyniki osiągnęło Gimnazjum w Marchwaczu, gdzie średnia ocen to 4,07, a % uczniów, którzy otrzymali promocję w wyróżnieniu wynosi 34,88%. Najślabiej wypadło Gimnazjum w Iwanowicach.

Tabela 19 Wskaźniki promocji, średnich ocen, frekwencji oraz ocen z zachowania uczniów gimnazjów oraz szkół podstawowych w klasach IV-VI

| Wyszczególnienie | % promocji | średnia ocen | % uczniów, którzy uzyskali promocję z wyróżnieniem | Frekwencja | ocena z zachowania | | | | | |
|--------------------|------------|--------------|--|------------|--------------------|--------------|--------|----------|----------------|--|
| | | | | | wzorowa | bardzo dobra | dobra | poprawna | Nieodpowiednia | |
| SP Iwanowice | 100,00% | 4,18 | 28,80% | 92,42% | 13,50% | 61,00% | 23,70% | | 1,60% | |
| ZS Marchwacz | SP | 100,00% | 4,07 | 34,48% | 93,51% | 31,03% | 31,03% | 24,15% | 13,79% | |
| | GIM | 100,00% | 4,07 | 34,88% | | 41,86% | 25,58% | 27,91% | 4,65% | |
| SP Mrocзки Wielkie | 97,60% | 4,22 | 36,84% | 95,50% | 94,74% | | | 5,26% | | |
| SP Pośrednik | 100,00% | 3,91 | 9,50% | 91,60% | 4,80% | 33,30% | 38,10% | 23,80% | | |
| ZS Radliczyce | SP | 100,00% | 4,30 | 21,88% | 91,45% | 37,50% | 53,13% | 9,37% | | |
| | GIM | 96,20% | 3,97 | 31,00% | 90,21% | 42,31% | 7,69% | 30,77% | 19,23% | |
| SP Sobiesęki II | 100,00% | 4,44 | 32,00% | 91,09% | 32,00% | 48,00% | 24,00% | | | |
| SP Staw | 100,00% | 4,59 | 50,00% | 93,60% | 47,73% | 31,82% | 20,45% | | | |
| ZS Szczytniki | SP | 100,00% | 4,45 | 38,50% | 94,50% | 27,00% | 56,00% | 15,00% | 2,00% | |
| | GIM | 100,00% | 4,00 | 24,50% | 90,00% | 24,00% | 39,00% | 31,00% | 6,00% | |
| GIM Iwanowice | 98,33% | 3,55 | 14,20% | 88,50% | 21,00% | 26,90% | 30,30% | 16,80% | 5,00% | |
| GIM Staw | 100,00% | 3,92 | 15,78% | 90,81% | 47,36% | 15,78% | 28,07% | 7,02% | 1,75% | |

9. Pozyskiwanie środków finansowych z różnych źródeł pozabudżetowych i ich przeznaczenie

Tabela 20 Pozyskane środki z Rady Rodziców oraz darowizn

| Nazwa Szkoły | Rada Rodziców | Darowizny | Inne |
|---|---|--|------|
| Szkoła Podstawowa w Iwanowicach | <p>Pozyskana kwota: 12 817,82 zł</p> <ul style="list-style-type: none"> - czyszczenie wykładziny na sali gimnastycznej, - montaż komputerów w pracowni komputerowej nr 11, - naprawa komputerów w pracowni komputerowej nr 10 - wymiana okien, - instalacja ekranu i projektora w izbie lekcyjnej nr 3, - remont schodów wejściowych do szkoły wraz z podjazdem, - zakup piasku w celu położenia kostki, - malowanie sali gimnastycznej - położenie wykładziny podłogowej w izbach lekcyjnych nr 8, 9 i w pokoju nauczycielskim na parterze, - malowanie pomieszczenia na archiwum szkolne, - zakup części i paliwa do kosiarki. - pokrycie wycieczki do Łodzi (3 autokary, bilety wstępu do kina 3D, parku wodnego), - pokrycie kosztów wyjazdu dzieci do teatru do Kalisza, - zakup dyplomów, nagród książkowych dla uczniów, - organizacja mikołajek, balu karnawałowego oraz Dnia Dziecka | <p>Pozyskana kwota: 500,00 zł</p> <ul style="list-style-type: none"> - Drukarka Ecosys FS1000- nagroda za konkurs plastyczny | |
| Szkoła Podstawowa w Mroczkach Wielkich | <p>Pozyskana kwota: 527,00 zł</p> <ul style="list-style-type: none"> - zakup radiomagnetofonu - Organizowanie imprez szkolnych z udziałem Rodziców i absolwentów szkoły | <p>Pozyskana kwota: 350,00 zł</p> <ul style="list-style-type: none"> - Organizowanie imprez szkolnych dla uczniów w tym dla uczniów klasy pierwszej | |
| Szkoła Podstawowa w Pośredniku | <p>Pozyskana kwota: 4556,00 zł</p> <ul style="list-style-type: none"> - Drobne prace remontowe - zakup nagród książkowych - Imprezy dla dzieci - dopłaty do wycieczek - pomoc najuboższym | <p>Pozyskana kwota: 2331,41 zł</p> <ul style="list-style-type: none"> - Pomoce dydaktyczne(książki, plansze, atlasy) - Zabawki i pomoce do oddziału przedszkolnego z funduszy ofiarowanych przez rodziców z oddziału przedszkolnego | |

| | | | |
|---|---|---|--|
| <p>Szkoła Podstawowa w Sobiesękach Drugich</p> | <p>Pozyskana kwota: 1882,27 zł</p> <ul style="list-style-type: none"> - dopłata do wycieczki dla uczniów; - zakup nagród na zakończenie roku szkolnego; - zakup nagród za udział w konkursach szkolnych; - organizacja imprez dla uczniów; - zakup artykułów papierniczych, - organizacja DEN; - drobne naprawy i remonty, konserwacja kosiarki; - zakup paliwa do kosiarki w sezonie | | <p>Koncert „ Gdy rozkwita maj” Pozyskana kwota 558,14 zł - organizacja Dnia Dziecka</p> |
| <p>Szkoła Podstawowa w Stawie</p> | <p>Pozyskana kwota: 9710,95 zł</p> <ul style="list-style-type: none"> - zakup szafek ubraniowych dla uczniów klas IV - VI - montaż wykładziny podłogowej - dofinansowanie wielu okolicznościowych imprez szkolnych, uroczystości , zawodów sportowych, ich organizacji - sfinansowanie prowadzenie artystycznej działalności profilaktycznej - zakup nagród konkursów - zakup książek do biblioteki szkolnej | <p>Pozyskana kwota: 776,03zł</p> <ul style="list-style-type: none"> - Drukarka Ecosys FS 1000- - nagroda za konkurs plastyczny - Plansze dydaktyczne | |
| <p>Gimnazjum w Iwanowicach</p> | <p>Pozyskana kwota: 3560,20 zł</p> <ul style="list-style-type: none"> - malowanie pracowni komputerowej, - wymiana blatów stolików uczniowskich, - naprawa drzwi w salach lekcyjnych - zakup pralki automatycznej | <p>Laptop „Asus” o wartości 1670 zł</p> | <p>Projekt Centrum Edukacji Obywatelskiej „Akademia uczniowska„ Pozyskana kwota: 3518,50zł oraz pokrycie dodatkowych kosztów zajęć dla uczniów w ramach kół naukowych - dodatkowe zajęcia dla uczniów - pokrycie kosztów wycieczki edukacyjnej do Wrocławia (koszt</p> |
| <p>Gimnazjum w Stawie</p> | <p>Pozyskana Kwota: 810,00 zł</p> <ul style="list-style-type: none"> - zakupienie książek na nagrody | <p>Pozyskana kwota: 1871,00 zł</p> <ul style="list-style-type: none"> - prowizje - słodycze na zabawę karnawałową dla uczniów - pomoce dydaktyczne - malowanie klasy | <p>Projekt Centrum Edukacji Obywatelskiej „Akademia uczniowska”: - profesjonalny mikroskop biologiczny o wartości 1168,50 zł wraz z zestawem materiałów do ćwiczeń; - - dodatkowe zajęcia dla uczniów gimnazjum</p> |

| | | | |
|---|--|--|--|
| <p>Zespół Szkół w Marchwaczu</p> | <p>Pozyskana kwota: 20.498,10 zł</p> <ul style="list-style-type: none"> - remont posadzki w kuchni szkolnej, - dofinansowano zakup mebli do pomieszczenia kuchennego, - zakupiono elementy do instalacji nowych grzejników, - zakupiono materiał do obudowy grzejników, - pomalowano korytarz górny, - zakupiono dwie szafy na pomoce dydaktyczne do sali nr 3, - dofinansowano zakup mebli do sali nr 4, - wycylinowano parkiet szkolny - zakupiono i zamontowano nową bramę i dwie furtki szkolne, - dofinansowano zakładanie kostki brukowej - artykuły sportowe,, artykuły hydrauliczne,, artykuły elektryczne,, artykuły papiernicze, - artykuły chemiczne,, tusze do drukarek, naprawa kosiarki, benzyna do kosiarki i inne, - upominki z okazji ślubowania, - zakup pączków na konkursy i zawody, dopłata do wyjazdu, prowadzenie zabawy choinkowej, - nagrody książkowe na Gminny Konkurs Języka Angielskiego oraz Gminny Konkurs Recytatorski, - nagrody na konkursy organizowane w ramach festynu oraz inne | | <p>Projekt Centrum Edukacji Obywatelskiej „Akademia uczniowska”:</p> <ul style="list-style-type: none"> - profesjonalny mikroskop biologiczny o wartości 1168,50 zł wraz z zestawem materiałów do ćwiczeń; - - dodatkowe zajęcia dla uczniów gimnazjum |
| <p>Zespół Szkół w Radliczycach</p> | <p>Pozyskana kwotę: 9584,04 zł gotówka 950,00 zł –w formie robocizny</p> <ul style="list-style-type: none"> - malowanie klas - zakup indywidualnych szafek dla uczniów - opłacenie uczniom wyjazdu na rewię „Pinokio”, wyjazdu na Lotnisko Krzesiny, choinki noworocznej, - zakup nagród książkowych. | | <p>Projekt Centrum Edukacji Obywatelskiej „Akademia uczniowska”:</p> <ul style="list-style-type: none"> - profesjonalny mikroskop biologiczny o wartości 1168,50 zł wraz z zestawem materiałów do ćwiczeń; - - dodatkowe zajęcia dla uczniów gimnazjum |

| | | | |
|---|--|---|--|
| Zespół Szkół w Szczytnikach | Pozyskana kwotę: 5947,00 zł - remont 3 sal lekcyjnych - naprawa i wymiana rynien - zakup książek do biblioteki i nagród dla uczniów - zakup upominków dla uczniów z okazji choinki i dnia dziecka | Pozyskana kwotę: 2625,50 zł - dofinansowanie wycieczki szkolnej - sfinansowanie pokazu iluzjonisty | Pozyskana kwotę: 381,08 zł |
| Przedszkole w Iwanowicach | Pozyskana kwota: 3320,00 zł - koszty związane z termoizolacją i tynkowaniem budynku (udział RR w ogólnych kosztach 41%) - zakup upominków dla absolwentów przedszkola | Pozyskana kwota: 1880,00 zł - zakup chusty animacyjnej, zabawek do piaskownicy, przyborów do ćw. gimnastycznych - prace remontowe (gipsowanie i malowanie zaplecza kuch, magazynu żywnościowego, korytarza; malowanie sali nr II, gab. intend.) - Zakup: - materiały metodyczne - aparat fotograficzny - zabawki ,pomoce dyd | Pozyskana Kwota: 800,00 Pozyskanie sponsorów Nagrody/Organizacja: Gminnego konkursu recytatorskiego, Dnia Dziecka , Turnieju z zakresu bezpieczeństwa Pozyskana Kwota: 1000,00 zł Prace/Usługi wykonane nieodpłatnie na rzecz przedszkola Wykonanie barierki przed placówką - Naprawa odgromnika -Wykonanie listewek do ekspozycji dyplomów -Wypożyczenie (karszera) –czyszczenie plotu -Wykonanie parapetów okiennych - Czyszczenie dywanów |
| Przedszkole w Stawie | Pozyskana kwota: 5700,00 zł Zakup - sprzętu do ogródka przedszkolnego, zabawek - Pomocy dydaktycznych - Stolika i krzesełek dla dzieci do sali 5-6 latków | Pozyskana kwota: 700,00 zł Montaż kaloryferów w salach ,szatni , łazience dla dzieci oraz bojlera na ciepłą wodę | Malowanie kuchni i zmywalni |
| Przedszkole „Tęcza” w Szczytnikach | Pozyskana kwota: 4555,00 zł - Art. papiernicze - Pokrycie kosztów wyjazdu dzieci do teatru , biblioteki, wycieczki do nadleśnictwa itp. - pomoce dydaktyczne | Pozyskana kwota: 2 286,00 zł | Pozyskana kwota: 3700,00zł z organizowanych imprez |

Wszystkie szkoły podstawowe w Gminie Szczytniki realizowały Projekt „Indywidualizacja nauczania szansą dla dzieci. Projekt był współfinansowany ze środków Unii Europejskiej z Programu Operacyjnego Kapitał Ludzki; Priorytet IX – Rozwój wykształcenia i kompetencji w regionach; Poddziałanie – 9.1.2. Wyrównywanie szans Edukacyjnych uczniów z grup o utrudnionym dostępie do edukacji oraz zmniejszanie różnic w jakości usług edukacyjnych. Każda szkoła otrzymała środki na pomoce dydaktyczne, laptopy oraz zajęcia dodatkowe. Jedynie Szkoła Podstawowa w Mroczkach Wielkich w zamian za laptopy zakupiła meble. Zajęcia dodatkowe z których uczniowie mogli korzystać to:

- zajęcia dla dzieci z trudnościami w pisaniu i czytaniu
- zajęcia dla dzieci z trudnościami w zdobywaniu umiejętności matematycznych
- zajęcia logopedyczne
- zajęcia rozwijające zainteresowania uczniów

Jedne szkoły korzystały ze wszystkich zajęć, niektóre tylko z wybranych. Dodatkowo uczniowie ze szkół w Iwanowicach, Radliczycach i Szczytnikach mieli zorganizowane wyjazdy na basen.

Każda szkoła w ramach projektu pozyskała następujące kwoty:

| | |
|--------------------------|-----------------------|
| SP Iwanowice | 35 760,46 zł |
| SP Marchwacz | 28 734,54 zł |
| SP Mroczki Wielkie | 28 885,11 zł |
| SP Pośrednik | 27 719,23 zł |
| SP Radliczyce | 29 583,22 zł |
| SP Sobiesęki Drugie | 27 044,22 zł |
| SP Staw | 29 217,52 zł |
| SP Szczytniki | 29 582,23 zł |
| Łącznie szkoły pozyskały | 236 526,53 zł. |

10. Poprawa bazy materialnej i wyposażenia szkoły ze środków budżetowych

Tabela 21. Poprawa bazy materialnej i wyposażenia szkoły ze środków budżetowych

| Nazwa Szkoły | Zakres wykonanych prac |
|---|--|
| Szkoła Podstawowa w Iwanowicach | <ul style="list-style-type: none"> - zakup wykładziny podłogowej do izby lekcyjnej nr 8, 9 - zakup nowego bojlera elektrycznego i zamontowanie go w pomieszczeniu gospodarczym - adaptacja pomieszczenia na archiwum szkolne wraz z zakupem półek, - zakup 10 zestawów komputerowych i modernizacja pracowni komputerowej w sali nr 11 wraz z zakupem i montażem blatów, - zakup projektora i ekranu do sali lekcyjnej nr 3 |
| Szkoła Podstawowa w Mroczkach Wielkich | <ul style="list-style-type: none"> - zakup radiodbiornika, - zakup stolików pod komputery, - zakup krzeseł obrotowych, - zakup dwóch szaf, - zakup zabawek dydaktycznych dla oddziału przedszkolnego. |
| Szkoła Podstawowa w Pośredniku | <ul style="list-style-type: none"> - wymiana 17 lamp w 5 izbach lekcyjnych, - drobne prace : malowanie zacieków na sufitach , okien, bramy, furtki, mebli szkolnych, wykonanie pochwyty wzdłuż schodów |
| Szkoła Podstawowa w Sobiesękach Drugich | <ul style="list-style-type: none"> - zakup pomocy dydaktycznych, - wymiana instalacji elektrycznej w sali komputerowej, - zamontowanie ogrzewaczy wody na zalecenie sanepidu |
| Szkoła Podstawowa w Stawie | <ul style="list-style-type: none"> - zakup płytek podłogowych i ich położenie w sanitariatach personelu oraz dziewcząt na parterze - wymiana drzwi wejściowych (zewnętrznych) w sanitariatach na parterze - zakupiono meble tj. szafki, półki , tablice ścienne – całościowo doposażono sale 13, 14, 19 - zakup niezbędnych materiałów eksploatacyjnych i in.. |
| Gimnazjum w Iwanowicach | <ul style="list-style-type: none"> - wymiana opraw oświetleniowych w dwóch salach lekcyjnych, - zakup wyposażenia do sali audiowizualnej (ekran ścienny sterowany elektrycznie, projektor, laptop, głośniki) - zakup strojów sportowych dla reprezentacji szkolnej chłopców |
| Gimnazjum w Stawie | <ul style="list-style-type: none"> - zakupiono tablice korkowe na gazetki ścienne na korytarzach, - odbojnice w klasie nr 6, - laptop ACER As 5740, - kserokopiarka + stolik pod urządzenie, - stojaki do mikrofonów. |
| Zespół Szkół w Marchwacu | <ul style="list-style-type: none"> - wymiana pozostałych grzejników w szkole (jedynie w sali nr 4 i 5 grzejniki zostały wymienione w poprzednim roku szkolnym), - zakupiono płytki podłogowe i ścienne do pomieszczenia kuchennego, - założono nowe lampy oświetleniowe w bibliotece i pomieszczeniu, w którym wydawana jest herbata dla uczniów, - zakupiono i zamontowano nowe drzwi drewniane na pierwszym piętrze (6 sztuk) oraz drzwi wejściowe do szkoły z klatki schodowej, - zakupiono nowe meble i zmywarkę do pomieszczenia kuchennego, - zakupiono nowe meble i tablice korkowe do sali nr 4, - zakupiono nowe krzesła do sali nr 11 (16 sztuk) i stołówki szkolnej (16 sztuk), - zakupiono komputer z oprogramowaniem do pracowni komputerowej. |

| | |
|------------------------------------|---|
| Zespół Szkół w Radliczycach | <ul style="list-style-type: none"> - urządzenie pracowni komputerowej dla klas młodszych i wyposażenie jej w 10 komputerów oraz laptop - zakup książek do biblioteki - zakup pomocy i zabawek edukacyjnych dla oddziału przedszkolnego |
| Zespół Szkół w Szczytnikach | <ul style="list-style-type: none"> - wymiana instalacji elektrycznej i oświetlenia - zakup materiałów na remont 3 sal lekcyjnych |
| Przedszkole w Iwanowicach | <ul style="list-style-type: none"> - Modernizacja zaplecza kuchennego - Wymiana drzwi do kotłowni - Malowanie płotu |
| Przedszkole w Stawie | <ul style="list-style-type: none"> - zakup kaloryferów do sal zajęć ,szatni ,łazienki dla dzieci - Zakup huštawki „Ważki” dla dzieci - zakup aneksu kuchennego do kuchni |
| Przedszkole „Tęcza” w Szczytnikach | <ul style="list-style-type: none"> - Modernizacja kuchni przedszkolnej - Zmiana instalacji wodnej i ogrzewającej wodę |

11. Wnioski do pracy przyjęte przez szkołę na rok szkolny 2010/2011

Tabela 22 Wnioski do pracy przyjęte przez szkołę na rok szkolny 2011/2012

| L p | Nazwa Szkoły | Przyjęte wnioski na rok szkolny 2011/2012 |
|-----|---------------------------------|--|
| 1 | Szkoła Podstawowa w Iwanowicach | <p>dydaktyczno-wychowawcze:</p> <ul style="list-style-type: none"> - Ćwiczyć czytanie ze zrozumieniem na I i II etapie edukacyjnym. - Doskonalić ortografię poprzez stosowanie różnorodnych ćwiczeń. Powtarzać zasady ortografii i interpunkcji polskiej. - Doskonalić umiejętność tworzenia krótkich pisemnych wypowiedzi (w klasach I - III) - Ćwiczyć rozwiązywanie zadań tekstowych. - Zwrócić szczególną uwagę na kształtowanie umiejętności samodzielnego rozumowania, wyciągania wniosków. (ćwiczenia doskonalące) - Kontynuować pomoc koleżeńską dla dzieci mających trudności w nauce. - Promować zachowania kulturalne, wynikające z troski o koleżankę czy kolegę oraz wszelkie działania na rzecz klasy i szkoły. - Zachęcać uczniów do udziału w zajęciach pozalekcyjnych w celu podwyższenia wyników w nauce. - Utrwalać i kontrolować budowanie spójnych tekstów oraz celowe dobieranie środków językowych w różnych formach wypowiedzi (opowiadanie, opis, życzenia, pozdrowienia, instrukcja, ogłoszenie, sprawozdanie).Odpowiedzialny nauczyciel języka polskiego, nauczyciele – bibliotekarze. - Kontynuować akcję „Cała Polska czyta dzieciom.” - Na zajęciach bibliotecznych zwiększyć ilość ćwiczeń, które utrwalają znajomość alfabetu, np. korzystanie ze słowników, porządkowanie wyrazów. - W przyszłym roku szkolnym w większym stopniu inicjować działania wychowawcze integrujące klasę - odpowiedzialni wychowawcy klas. - W gazetce dla uczniów „Żaczek” umieścić najważniejsze informacje dla uczniów zawarte w poszczególnych dokumentach szkolnych – odpowiedzialni- zespół redakcyjny gazetki dla uczniów oraz nauczyciele odpowiedzialni za wdrażanie i monitorowanie dokumentów szkolnych. - W dalszym ciągu zwracać uwagę na poprawność językową w wypowiedziach ustnych uczniów. <p>baza materialna i wyposażenie szkoły:</p> <ul style="list-style-type: none"> - Wymienić zniszczone rynny na starym budynku szkoły. - Zakupić i założyć zadaszenie nad schodami wejściowymi do szkoły. - Zaadaptować teren zielony za szkołą na boiska sportowe oraz na miasteczko ruchu drogowego. - Doprowadzić do odpowiedniego stanu sanitarno – technicznego stolarkę okienną w sali lekcyjnej nr 3, w pokoju nauczycielskim na parterze oraz w kotłowni. - Doprowadzić do odpowiedniego stanu sanitarno – technicznego stolarkę drzwiową do pomieszczenia gospodarczego na piętrze oraz zmodernizować wejście na strych. - Wymienić zniszczone wykładziny w salach lekcyjnych nr 3,6,10. - Zakupić szafki do szatni dla wszystkich uczniów. - Położyć kostkę brukową przed wejściem do szkoły od strony boiska (wejście dla uczniów gimnazjum). - Wymiana zniszczonych stolików i krzeseł w izbie lekcyjnej nr 1 i 3. Dostosowanie ich do wzrostu i wieku uczniów. |

| | | |
|---|---|---|
| | | <ul style="list-style-type: none"> - Przygotowanie szkoły do przyjęcia dzieci sześciolatków do pierwszej klasy: przygotowanie sali lekcyjnej (wykładzina dywanowa, meble szkolne), <ul style="list-style-type: none"> - dobudowa pomieszczenia z przeznaczeniem na łazienki szkolne dla najmłodszych uczniów (z obecnych łazienek szkolnych korzystają uczniowie szkoły podstawowej i gimnazjum), - dobudowa pomieszczenia z przeznaczeniem na stołówkę i świetlicę szkolną. - Zakupić plac zabaw dla dzieci szkolnych. |
| 2 | Szkoła Podstawowa w Mroczkach Wielkich | <ul style="list-style-type: none"> - utrzymać wyniki sprawdzianu po szóstej klasie - rozwijać współpracę ze stowarzyszeniem „ Długosz Królewski” - wyremontować dach na budynku szkolnym - odnowić podłogi w czterech izbach lekcyjnych |
| 3 | Szkoła Podstawowa w Pośredniku | <ul style="list-style-type: none"> - kontynuować program poprawy efektów kształcenia - rozwijać współpracę z Radą Rodziców - utwardzić teren przed furtką szkolną, wyremontować schody od strony zachodniej - zamontować metalową poręcz przy schodach prowadzących na boisko - zakup bojlera i przeróbka sieci CO w celu doprowadzenia ciepłej wody do łazienek - zakup pralki automatycznej - modernizacja instalacji elektrycznej na poddaszu szkoły - wymiana mebli (stolików i krzeseł, które nie posiadają atestów i są niezgodne z PN - zakup szafek do izby lekcyjnej klasy pierwszej w celu przechowywania książek i przyborów |
| 4 | Szkoła Podstawowa w Sobiesękach Drugich | <ul style="list-style-type: none"> - Dążyć do podniesienia wyników ze sprawdzianu zewnętrznego poprzez: <ul style="list-style-type: none"> - doskonalenie umiejętności celowego dobierania środków językowych oraz przestrzegania norm językowych, - rozwiązywanie zadań związanych z wyznaczaniem długości krawędzi sześcianu, obliczeń dotyczących długości, korzystaniem z informacji, umieszczaniem dat w przedziale czasowym, - prowadzenie ćwiczeń poprawiających pisownię pod względem ortograficznym i gramatycznym - Zachęcać uczniów do udziału w konkursach. - Zwiększyć liczbę wycieczek przedmiotowych. - Wyremontować podłogę w pracowni nr 7 - Wymienić drzwi zewnętrzne do budynku szkolnego(Niezgodne wymiary z przepisami poź; stare z 1957r, zniszczone, nieszczelne). - |
| 5 | Szkoła Podstawowa w Stawie | <ul style="list-style-type: none"> - w dalszym ciągu dążyć do rozszerzania szeroko pojętej bazy szkoły : <ul style="list-style-type: none"> - boisko, plac zabaw dla dzieci klas I-III, świetlica, ogrodzenie terenu str. wschodnia i południowa, wiaty dla rowerów i motorowerów, - podjęcie działań w dotyczących: <ul style="list-style-type: none"> ▪ powierzchni zawierających azbest, ▪ odprowadzenia wód opadowych z terenu, ▪ uregulowania gospodarki ściekowej ... - technologii informacyjnej (zakup nowych komputerów i oprogramowania) - prowadzić działania edukacyjne umożliwiające uzyskiwanie i utrzymanie wyników sprawdzianu na poziomie wyższym od średniej krajowej z szczególnym zwróceniem uwagi na kształtowanie u uczniów wyższych umiejętności : <ul style="list-style-type: none"> - matematycznych klasy I – III - pisania , korzystania z informacji, wykorzystania wiedzy w |

| | | |
|---|-------------------------|---|
| | | <p>praktyce - klasy IV- VI (w oparciu o niższe wyniki sprawdzianu klasy szóstej)</p> <ul style="list-style-type: none"> - prowadzić w dalszym ciągu działania profilaktyczne celem utrzymania niskiego procentu niewłaściwych postaw uczniów - kontynuować działania w zakresie promocji szkoły, gminy poprzez : <ul style="list-style-type: none"> - udział uczniów w licznych zawodach i konkursach różnego szczebla i osiąganie wysokich wyników - organizację imprez środowiskowych (festynów, spotkań klasowych i in. .) - kontynuować działania promujące wśród dzieci i rodziców zasady zdrowego żywienia oraz aktywności fizycznej. |
| 6 | Gimnazjum w Iwanowicach | <ul style="list-style-type: none"> - dążyć do pozyskania środków finansowych na wykonanie monitoringu wizyjnego w szkole - zakupić nowe komputery do pracowni szkolnej (zgodnie z nową podstawą programową każdy uczeń na zajęciach informatyki ma do dyspozycji swój komputer) - większe środki przeznaczyć na zakup pomocy dydaktycznych związanych z wykonywaniem doświadczeń laboratoryjnych i eksperymentów (chemia, biologia, fizyka) - - zakupić szafki uczniowskie (metalowe) ze względu na brak szatni |
| 7 | Gimnazjum w Stawie | <ul style="list-style-type: none"> - Wyposażyć szkołę w pomoce dydaktyczne do zajęć wymagających doświadczeń i eksperymentów(chemia, fizyka, biologia). - Zakupić nowe wykładziny podłogowe w dwóch klasach. - Stwarzać sytuacje, w których uczniowie będą wykazywać się inicjatywą i kreatywnością oraz umiejętnością rozwiązywania konfliktów. - Motywować uczniów do poprawienia wyników w nauce oraz dokonania wyboru właściwego kierunku dalszego kształcenia. - Budzić wśród młodzieży zainteresowania przeszłością narodu i państwa, poprzez organizację konkursów szkolnych i przygotowywanie uczniów do konkursów pozaszkolnych. - Propagować wśród młodzieży współczesne postawy patriotyczne, czemu posłużą akademie okolicznościowe, prezentacje, dobór tematów prac domowych - i dodatkowych, - Przygotowanie uczniów klasy III do egzaminu w nowej formule - stosowanie ćwiczeń o charakterze egzaminacyjnym. - Kształcić umiejętności ponadprzedmiotowe - sprawna komunikacja, praca w grupie, kultura języka, - W dalszym ciągu zwracać uwagę na ortografię i staranność pisma poprzez kontrolę zeszytów przedmiotowych i zeszytów ćwiczeń. - Utrzymać różnorodność oferty zajęć pozalekcyjnych. - Z większą uwagą formułować cele lekcji, planować formę weryfikacji osiągnięcia celów, przeznaczyć czas na podsumowanie zajęć. - Na bieżąco reagować na indywidualne potrzeby uczniów z problemami, różnicować zadania przydzielane poszczególnym uczniom. - Stosować się ściśle do procedur (zasad, systemu) wewnątrzszkolnego oceniania. - W planach pracy wyodrębnić kryteria dla uczniów ze specyficznymi problemami w uczeniu się. - Starać się o dofinansowanie wycieczek pozaszkolnych. - Jasno, precyzyjnie informować uczniów o celach lekcji i dokonywać ewaluacji tychże. - Częściej stosować metody aktywne oraz formy i metody pracy oddziałujące na różnorodne zmysły ucznia w celu podwyższenia atrakcyjności i efektywności nauczania. |
| 8 | Zespół Szkół Marchwacu | <ul style="list-style-type: none"> - Skutecznie motywować uczniów do nauki. - Doskonalić u uczniów umiejętność rozumowania, wykorzystywania |

| | | |
|----|------------------------------------|--|
| | | <p>wiedzy w praktyce oraz poprawnego wypowiedzania się i pisania.</p> <ul style="list-style-type: none"> - Kontynuować działania profilaktyczne w celu zapobiegania przemocy i agresji wśród dzieci i młodzieży oraz działania profilaktyczne w zakresie przeciwdziałania narkomanii. - Konsekwentnie egzekwować właściwe zachowania i postawy, wynikające z obowiązków uczniów. - Kontynuować promowanie logo Zespołu Szkół w Marchwaczu. - Kontynuować pozyskiwanie z różnych źródeł funduszy na pomoce dydaktyczne i lepsze wyposażenie szkoły. |
| 9 | Zespół Szkół w Radliczycach | <ul style="list-style-type: none"> - Wdrożyć zaplanowane działania mające na celu podniesienie wyników ze sprawdzianu i egzaminu gimnazjalnego. - Kontynuować udział w dotychczasowych projektach edukacyjnych, przystępować do nowych. - Zaktywizować współpracę z Kuratorem Sądowym w zakresie opieki nad rodziną trzech uczennic. - Prowadzić działania, które pozwolą na rozwój samorządności wśród uczniów. - Zakupić kosiarkę spalinową. - Odnowić (malowanie) pozostałe pomieszczenia szkolne. |
| 10 | Zespół Szkół w Szczytnikach | <ul style="list-style-type: none"> - podnieść wyniki kształcenia - zintensyfikować działania zmierzające do rozbudowy szkoły - termomodernizacja obiektu szkolnego |
| 11 | Przedszkole w Iwanowicach | <ul style="list-style-type: none"> - Uwzględnić w nadzorze kontrolę realizacji obowiązków dotyczących wprowadzania zmian w organizacji pomocy psychologiczno- pedagogicznej oraz realizacji podstawy programowej. - Doskonalić standardy osiągnięć wynikające z Planu wychowawczego przedszkola. - Kontynuować prowadzenie zaj. dodatkowych (j. angielski, rytmika, plastyka, religia). - Kontynuować w pracy wychowawczo – dydaktycznej kierunki pracy dotyczące bezpieczeństwa i profilaktyki zagrożeń. <p>Wskazane remonty, modernizacje:</p> <ul style="list-style-type: none"> - Modernizacja instalacji elektrycznej w kotłowni przedszkolnej - Położenie chodników na odcinkach dojść przed budynkiem. - Remont schodów wejściowych |
| 12 | Przedszkole w Stawie | <ul style="list-style-type: none"> - modernizacja ogródka przedszkolnego - wymiana pionu kanalizacyjnego - malowanie biura dyrektora |
| 13 | Przedszkole „Tęcza” w Szczytnikach | <ul style="list-style-type: none"> - remont łazienki dziecięcej w starej części przedszkola |

12. Działania opiekuńcze

W wykonywaniu tego typu zadań w poprzednim roku szkolnym można wyróżnić ogólnie takie działania jak:

- z dożywiania skorzystało - **96**
- stypendia socjalne czyli pomoc materialną otrzymało – **ok 383 uczniów**, w tym: **235** uczniów uczęszczających do szkół na terenie naszej gminy, pozostali to uczniowie szkół ponadgimnazjalnych i uczniowie uczęszczający do szkół w innej gminie np Opatówek, Rajsko, Błaszki.
- stypendia za wyniki w nauce w I semestrze otrzymało -17 uczniów (w tym 1 uczeń z podwójnymi osiągnięciami), a w II semestrze 55 uczniów (w tym 11 uczniów z podwójnymi osiągnięciami)
- stypendia za wyniki w sporcie w I semestrze otrzymało –59 uczniów, a w II semestrze 62 uczniów
- stypendia z EFS - **6 uczniów**,
- stypendium dla uczniów szczególnie uzdolnionych - **2**
- zasiłek szkolny otrzymało - **14 uczniów**,
- dofinansowanie do wypoczynku letniego **Kołobrzeg** otrzymało– **49 uczniów**,
- dofinansowanie do wypoczynku zimowego otrzymało **Piwniczna Zdrój, Zakopane**– **42 uczniów**,
- w akcji „**Szklanka mleka**” uczestniczyło -**681 uczniów**,
- dofinansowanie do podręczników -**153 uczniów**,
- program zdrowotny „**Trzymaj formę**” – **119 uczniów**,
- zwolnienie z opłat za ubezpieczenie – **18 uczniów**
- dożywianie GOPS – **3 uczniów**
- gorąca Herbata – **93 uczniów**
- dofinansowanie do wycieczek i obozów – **18 uczniów**
- inne formy: paczki z PCK, projekt „Bądźmy zdrowi – wiemy, więc działamy”, Nie pal przy mnie proszę”, „Znajdź właściwe rozwiązanie”, kampania profilaktyczna „Zachowaj trzeźwy umysł”, Krajowy Program Zwalczania AIDS i Zapobiegania Zakażeniu HIV

13. Wyniki sprawdzianów i egzaminów w roku szkolnym 2008/2009 2009/2010 oraz 2010/2011

1) Informacja o wynikach sprawdzianu w klasie VI szkoły podstawowej.

W dniu 5 kwietnia 2011 r. uczniowie klas szóstych przystąpili do rozwiązania zadań zamieszczonych w arkuszach sprawdzianu. Każdy zestaw, bez względu na typ arkusza, składał się z 26 zadań: dwudziestu – zamkniętych oraz sześciu otwartych. W zestawie standardowym (S-1-112) zadania zamknięte od nr 1–20 zostały przygotowane w dwóch wariantach.

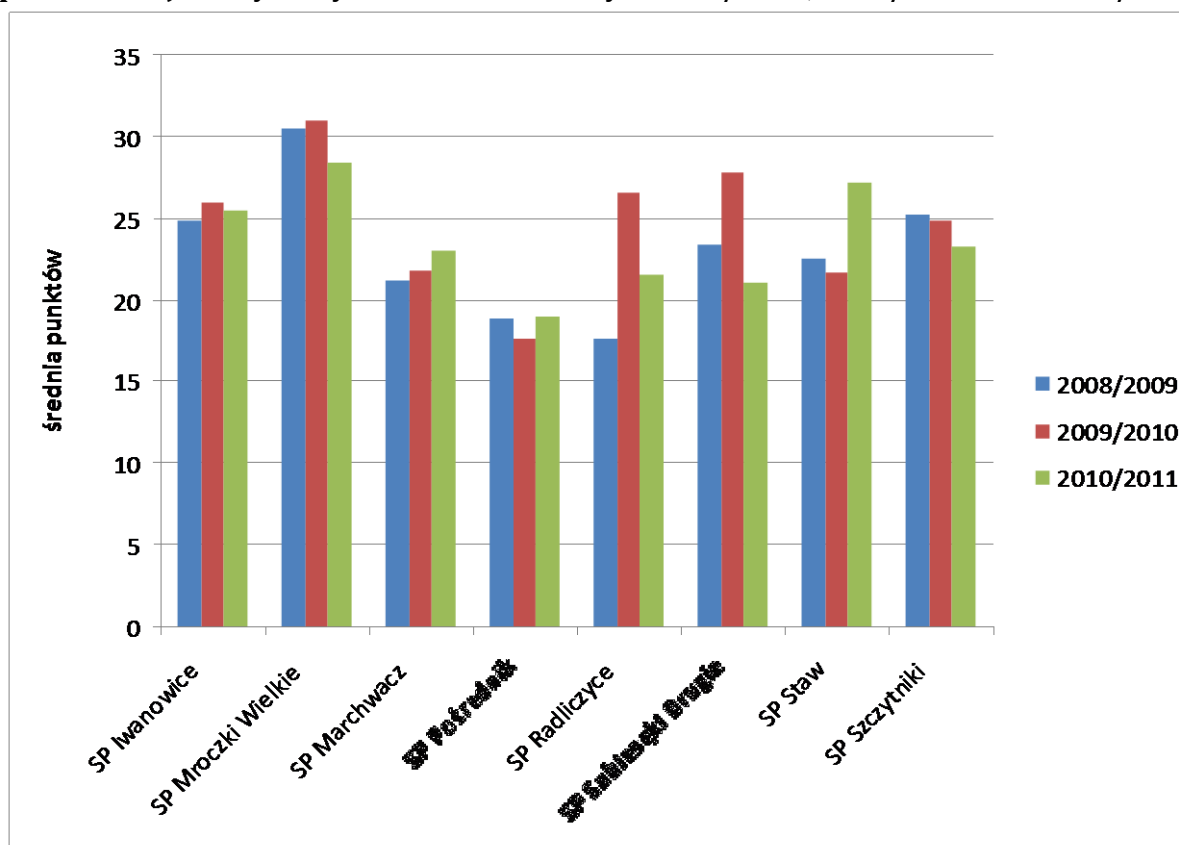
We wszystkich arkuszach uczniowie mieli rozwiązać zadania dotyczące tekstu poświęconego Karolowi Gaussowi oraz odnoszące się do fragmentu wiersza Jana Brzechwy pt. „Sum”. Szóstoklasiści mieli także wykazać się opanowaniem umiejętności wykonywania różnorodnych obliczeń. Na rozwiązanie wszystkich zadań przeznaczono 60 minut. Za poprawne wykonanie wszystkich zadań zamieszczonych w arkuszu, szóstoklasista mógł otrzymać maksymalnie 40 punktów.

Poniżej przedstawiono (w formie tabelarycznej oraz za pomocą wykresu) osiągnięte wyniki w poszczególnych szkołach podstawowych.

Tabela 23 Zestawienie wyników sprawdzianu w VI klasie szkoły podstawowej Gminy Szczytniki w roku szkolnym 2008/2009/, 2009/2010 oraz 2010/2011.

| LP | Nazwa placówki | ilość punktów | | | współczynnik łatwości | | |
|----|---|---------------|-----------|-----------|-----------------------|-----------|-----------|
| | | 2008/2009 | 2009/2010 | 2010/2011 | 2008/2009 | 2009/2010 | 2010/2011 |
| 1 | Szkoła Podstawowa w Iwanowicach | 24,8 | 25,92 | 25,41 | 0,62 | 0,65 | 0,64 |
| 2 | Szkoła Podstawowa w Mroczkach Wielkich | 30,5 | 31,00 | 28,43 | 0,76 | 0,78 | 0,71 |
| 3 | Szkoła Podstawowa w Marchwaczu | 21,12 | 21,73 | 23,00 | 0,53 | 0,54 | 0,58 |
| 4 | Szkoła Podstawowa w Pośredniku | 18,85 | 17,57 | 19,00 | 0,47 | 0,44 | 0,48 |
| 5 | Szkoła Podstawowa w Radliczycach | 17,6 | 26,50 | 21,56 | 0,44 | 0,66 | 0,54 |
| 6 | Szkoła Podstawowa w Sobiesękach Drugich | 23,43 | 27,75 | 21,00 | 0,59 | 0,69 | 0,53 |
| 7 | Szkoła Podstawowa w Stawie | 22,5 | 21,64 | 27,13 | 0,56 | 0,54 | 0,68 |
| 8 | Szkoła Podstawowa w Szczytnikach | 25,2 | 24,88 | 23,20 | 0,63 | 0,62 | 0,58 |
| | Średnia Gminy | 23,2 | 24,65 | 23,83 | 0,58 | 0,62 | 0,60 |
| | Średnia Powiatu | 21,72 | 24,01 | 24,85 | 0,54 | 0,60 | 0,62 |
| | Średnia Województwa | 21,9 | 23,76 | 24,69 | 0,55 | 0,59 | 0,62 |
| | Średnia Okręgu | 22,03 | 23,79 | 24,65 | 0,55 | 0,59 | 0,62 |
| | Średnia Okręg – wieś | 20,8 | 22,80 | 23,72 | 0,52 | 0,57 | 0,59 |
| | Średnia krajowa | 22,2 | 24,56 | 25,27 | 0,56 | 0,61 | 0,63 |

Wykres 2 zestawienie średnich wyników punktowych ze sprawdzianu w VI klasie szkoły podstawowej Gminy Szczytniki w roku szkolnym 2008/2009, 2009/2010 oraz 2010/2011



Analizując osiągnięte wyniki przez szkoły podstawowe, należy stwierdzić, że w stosunku do roku poprzedniego wyniki ze sprawdzianu w roku szkolnym 2010/2011 pogorszyły się. W roku 2009/10 średnia gminy wyniosła 24,65 natomiast w roku następnym osiągnięto średnią 23,83. Pomimo iż stopień łatwości w stosunku do roku poprzedniego wzrósł mniej więcej o 0,2-0,3% to w Gminie Szczytniki stopień ten zmalał o 0,2%, z czego wynika, że test dla uczniów gminy był trudniejszy.

W roku szkolnym 2010/2011 jedynie szkoły podstawowe w Marchwaczu, Stawie oraz w Pośredniku osiągnęły lepsze wyniki w stosunku do roku poprzedniego. Porównując wyniki z trzech kolejnych lat, widać, że większość szkół utrzymuje się mniej więcej na równym poziomie. Jednak największe zmiany zachodziły w Szkole Podstawowej w Radliczycach, gdzie różnica pomiędzy rokiem 2008/2009 a 2009/2010 wyniosła aż 8,9 pkt, natomiast w roku 2010/2011 szkoła podniosła już swój średni wynik o 4,94 pkt.

Reasumując, Gmina Szczytniki w roku 2010/2011 znalazła się w obszarze wyników średnich (od 18 do 31 punktów), jednakże w stosunku do średniej krajowej, województwa czy powiatowej średnia Gminy Szczytniki jest niższa.

2) Informacja o wynikach egzaminu gimnazjalnego – klasa III.

Egzamin gimnazjalny w 2011 roku odbył się w dniach:

- **12 kwietnia – część humanistyczna** - Zestaw egzaminacyjny zawierał 29 zadań, wśród których było 20 zadań wielokrotnego wyboru oraz 9 zadań wymagających od ucznia samodzielnego formułowania odpowiedzi.

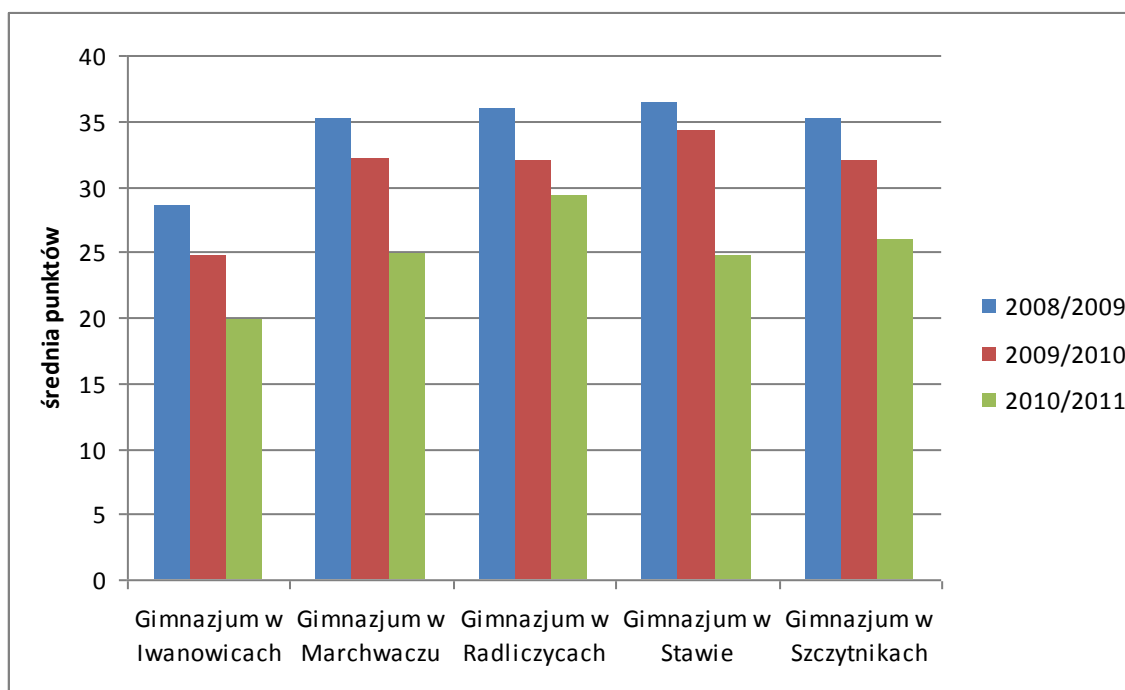
Za poprawne rozwiązanie wszystkich zadań uczeń mógł otrzymać 50 punktów. Poprzez zestaw zadań z zakresu przedmiotów humanistycznych sprawdzano poziom opanowania umiejętności i wiadomości, ujętych w dwa obszary standardów wymagań egzaminacyjnych, obejmujących treści nauczania z języka polskiego, historii, wiedzy o społeczeństwie oraz

sztuki. Podstawę tworzenia zadań zamkniętych i zadań krótkiej odpowiedzi stanowiły różnorodne teksty kultury: fragmenty tekstów literackich, publicystycznych i informacyjnych oraz reprodukcja obrazu. W zadaniach rozszerzonej odpowiedzi wymagano zredagowania podania oraz napisania rozprawki.

Tabela 24 Zestawienie wyników egzaminu gimnazjów gminy Szczytniki w roku szkolnym 2008/2009, 2009/2010 oraz 2010/2011 – część humanistyczna

| L P | Nazwa placówki | część humanistyczna | | | | | |
|----------------------|--------------------------|---------------------|-----------|-----------|-----------------------|-----------|-----------|
| | | średnia punktów | | | współczynnik łatwości | | |
| | | 2008/2009 | 2009/2010 | 2010/2011 | 2008/2009 | 2009/2010 | 2010/2011 |
| 1 | Gimnazjum w Iwanowicach | 28,53 | 24,80 | 19,84 | 0,57 | 0,50 | 0,40 |
| 2 | Gimnazjum w Marchwaczu | 35,31 | 32,24 | 24,94 | 0,71 | 0,64 | 0,50 |
| 3 | Gimnazjum w Radliczycach | 36,00 | 32,13 | 29,25 | 0,72 | 0,64 | 0,59 |
| 4 | Gimnazjum w Stawie | 36,46 | 34,35 | 24,78 | 0,73 | 0,69 | 0,50 |
| 5 | Gimnazjum w Szczytnikach | 35,21 | 32,00 | 26,00 | 0,70 | 0,64 | 0,52 |
| Średnia Gminy | | 34,46 | 29,59 | 23,20 | 0,69 | 0,59 | 0,46 |
| Średnia Powiatu | | 31,4 | 29,06 | 24,56 | 0,63 | 0,58 | 0,49 |
| Średnia Województwa | | 31,04 | 29,11 | 23,69 | 0,62 | 0,58 | 0,47 |
| Średnia Okręgu | | 31,12 | 29,16 | 23,76 | 0,62 | 0,58 | 0,48 |
| Średnia Okręg – wieś | | 30,39 | 28,31 | 23,26 | 0,61 | 0,57 | 0,47 |
| Średnia krajowa | | 31,76 | 30,34 | 25,31 | 0,64 | 0,61 | 0,51 |

Wykres 3 Zestawienie wyników egzaminu gimnazjalnego z lat 2008/2009, 2009/2010 oraz 2010/2011 część humanistyczna



Dokonując analizy tej części egzaminu gimnazjalnego należy stwierdzić, że gmina w roku 2010/2011 znalazła się strefie wyników średnich (od 22,2 do 27,6 punktów). W porównaniu z dwoma latami poprzednimi, można zauważyć pogorszenie wyników w każdym z gimnazjum. Tendencja ta jest widoczna zarówno w powiecie, województwie i kraju. Analiza wskaźnika łatwości w kraju wskazuje, że tegoroczny test był trudniejszy od testów z lat poprzednich, co może tłumaczyć słabe wyniki uczniów.

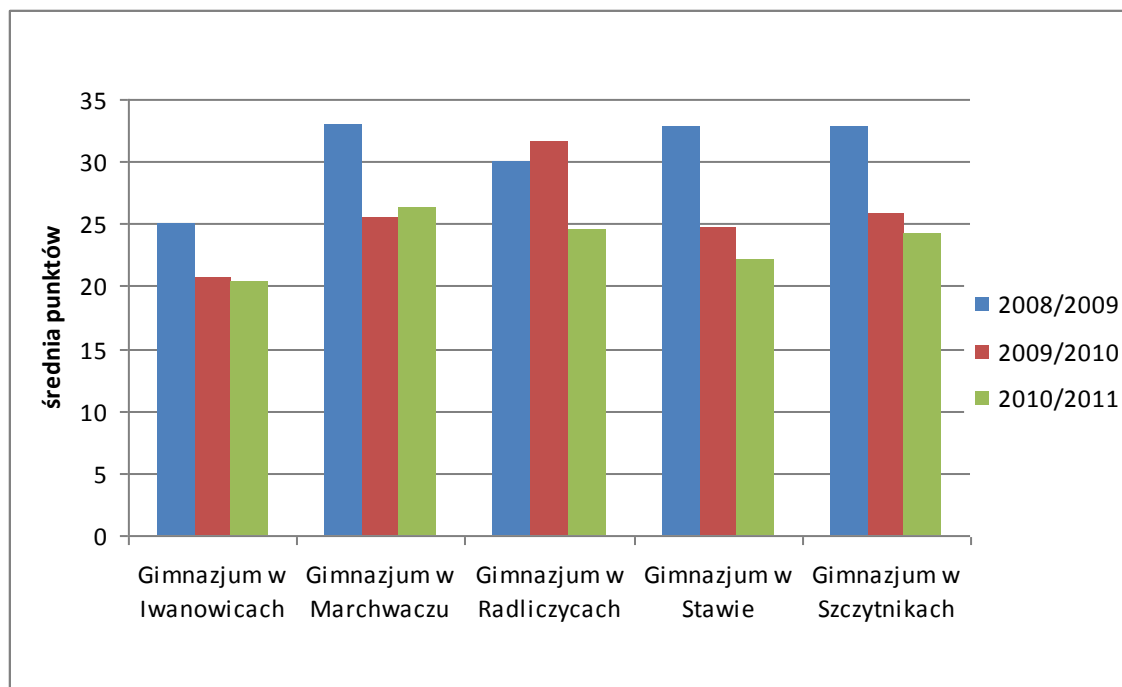
- **13 kwietnia - część matematyczno-przyrodnicza** - Zestaw egzaminacyjny z zakresu przedmiotów matematyczno-przyrodniczych składał się z 36 zadań, w tym 25 zadań zamkniętych wielokrotnego wyboru.

Za poprawne rozwiązanie wszystkich zadań uczeń mógł otrzymać 50 punktów. Poprzez zadania sprawdzano stopień opanowania umiejętności i wiadomości, ujętych w cztery obszary standardów z następujących przedmiotów: matematyki, biologii, geografii, chemii, fizyki i astronomii

Tabela 25 Zestawienie wyników egzaminu gimnazjalnego z lat 2008/2009, 2009/2010 oraz 2010/2011 część matematyczno-przyrodnicza

| LP | Nazwa placówki | część matematyczno-przyrodnicza | | | | | |
|----|--------------------------|---------------------------------|-----------|-----------|-----------------------|-----------|-----------|
| | | średnia punktów | | | współczynnik łatwości | | |
| | | 2008/2009 | 2009/2010 | 2010/2011 | 2008/2009 | 2009/2010 | 2010/2011 |
| 1 | Gimnazjum w Iwanowicach | 25,10 | 20,67 | 20,47 | 0,50 | 0,41 | 0,41 |
| 2 | Gimnazjum w Marchwaczu | 33,15 | 25,53 | 26,31 | 0,66 | 0,51 | 0,53 |
| 3 | Gimnazjum w Radliczycach | 30,00 | 31,63 | 24,50 | 0,60 | 0,63 | 0,49 |
| 4 | Gimnazjum w Stawie | 32,90 | 24,65 | 22,11 | 0,66 | 0,49 | 0,44 |
| 5 | Gimnazjum w Szczytnikach | 32,86 | 25,87 | 24,31 | 0,66 | 0,52 | 0,49 |
| | Średnia Gminy | 30,82 | 23,94 | 22,52 | 0,62 | 0,48 | 0,45 |
| | Średnia Powiatu | 26,27 | 22,99 | 24,29 | 0,53 | 0,46 | 0,49 |
| | Średnia Województwa | 25,65 | 23,35 | 23,38 | 0,51 | 0,47 | 0,47 |
| | Średnia Okręgu | 25,41 | 23,15 | 23,01 | 0,51 | 0,46 | 0,46 |
| | Średnia Okręg - wieś | 24,46 | 22,34 | 22,97 | 0,49 | 0,45 | 0,46 |
| | Średnia krajowa | 26,00 | 23,90 | 23,63 | 0,52 | 0,48 | 0,47 |

Wykres 4 Zestawienie wyników egzaminu gimnazjalnego z lat 2008/2009, 2009/2010 oraz 2010/2011 część matematyczno-przyrodnicza



Dokonując analizy części matematyczno-przyrodniczej można stwierdzić, że w ciągu trzech lat średnia punktów gminy z roku na rok jest niższa i w 2010/2011 osiągnęła wynik 22,52. Widać że prawie wszystkie gimnazja w stosunku do lat poprzednich pogorszyły swoje wyniki, co jest, niestety, tendencją ogólnokrajową.

Jedynie Gimnazjum w Marchwaczu, podniosło swoją średnią o 0,78 pkt w stosunku do roku 2009/2010. Odnosząc się do średniej krajowej, województwa czy powiatu widać, że gmina w latach 2008/2009 oraz 2009/2010 miała lepsze wyniki, natomiast w roku 2010/2011 wypadła gorzej.

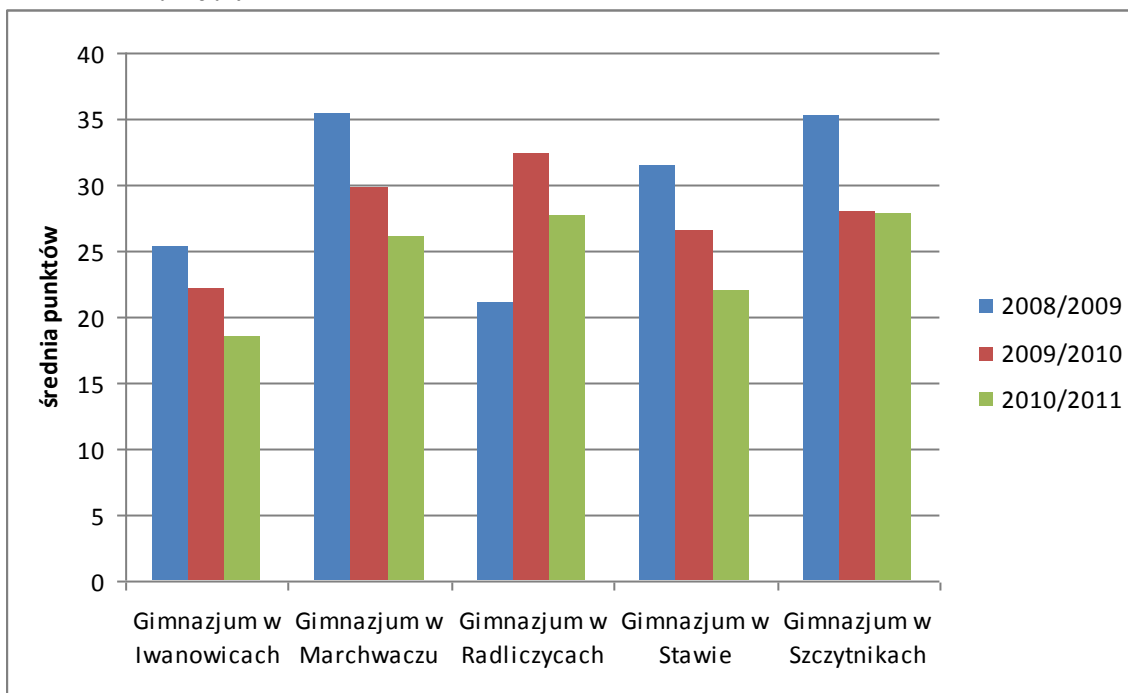
- **14 kwietnia – języki obce nowożytnie (język angielski)** – Wszyscy uczniowie Gimnazjów w Gminie Szczytniki pisali test z języka angielskiego. Zestaw egzaminacyjny składał się z trzynastu zadań zamkniętych, w tym pięciu zadań na dobieranie, jednego zadania prawda – fałsz i siedmiu zadań wielokrotnego wyboru. Za poprawne rozwiązanie wszystkich zadań uczeń mógł otrzymać 50 punktów. Poprzez zadania sprawdzano stopień opanowania umiejętności i wiadomości, ujętych w trzy obszary standardów.

Tabela 26 Zestawienie wyników egzaminu gimnazjalnego z lat 2008/2009, 2009/2010 oraz 2010/2011 część językowa

| L P | Nazwa placówki | część językowa | | | | | |
|--------|--------------------------|-----------------|-----------|-----------|-----------------------|-----------|-----------|
| | | średnia punktów | | | współczynnik łatwości | | |
| | | 2008/2009 | 2009/2010 | 2010/2011 | 2008/2009 | 2009/2010 | 2010/2011 |
| 1 | Gimnazjum w Iwanowicach | 25,36 | 22,09 | 18,55 | 0,51 | 0,44 | 0,37 |
| 2 | Gimnazjum w Marchwaczu | 35,38 | 29,88 | 26,00 | 0,71 | 0,60 | 0,52 |
| 3 | Gimnazjum w Radliczycach | 29,00 | 32,38 | 27,75 | 0,58 | 0,65 | 0,56 |

| | | | | | | | |
|---|--------------------------|-------|-------|-------|------|------|------|
| 4 | Gimnazjum w Stawie | 31,50 | 26,45 | 21,94 | 0,63 | 0,53 | 0,44 |
| 5 | Gimnazjum w Szczytnikach | 35,36 | 28,09 | 27,92 | 0,71 | 0,56 | 0,56 |
| | Średnia Gminy | 31,33 | 25,98 | 22,37 | 0,63 | 0,52 | 0,45 |
| | Średnia Powiatu | 30,13 | 27,24 | 26,19 | 0,60 | 0,54 | 0,52 |
| | Średnia Województwa | 30,55 | 29,85 | 28,08 | 0,61 | 0,60 | 0,56 |
| | Średnia Okręgu | 30,66 | 29,97 | 28,12 | 0,61 | 0,60 | 0,56 |
| | Średnia Okręg - wieś | 27,74 | 26,87 | 25,35 | 0,55 | 0,54 | 0,51 |
| | Średnia krajowa | 33,03 | 29,88 | 28,28 | 0,66 | 0,60 | 0,57 |

Wykres 5 Zestawienie wyników egzaminu gimnazjalnego z lat 2008/2009, 2009/2010 oraz 2010/2011 część językowa



Egzamin językowy w roku 2010/2011 okazał się dla naszych uczniów trudniejszy w stosunku do egzaminu ubiegłorocznego. Gimnazjum w Szczytnikach jedynie utrzymało się na bardzo podobnym poziomie, bowiem różnica wyniosła jedynie 0,16 pkt. Gimnazjum w Iwanowicach odnotowało najniższe wyniki.

Gmina osiągnęła wynik niższy od wyników na szczeblu powiatu, województwa i kraju.

Po przeprowadzonym sprawdzianie VI klasy i egzaminie gimnazjalnym, dyrektor szkoły dokonuje dogłębnej analizy, określając słabe i mocne strony uczniów. Pozwala mu to również na uzyskanie informacji o wiedzy i poziomie określonych umiejętności ucznia. Następnie wspólnie z Radą Pedagogiczną określone są wnioski do realizacji w celu wyeliminowania pewnych braków oraz niedociągnięć w określonych obszarach.

Informację opracowały:
Małgorzata Wielowska
Monika Jędrasiak

Zatwierdził:

Spis Tabel

| | |
|--|----|
| Tabela 1 Przemieszczanie się uczniów pomiędzy sąsiednimi gminami..... | 5 |
| Tabela 2 Stan organizacji szkół podstawowych i gimnazjów w roku szkolnym 2010/2011 na dzień 31 marca 2011 r..... | 6 |
| Tabela 3 Stan organizacji przedszkoli publicznych..... | 6 |
| Tabela 4 Pracownicy pedagogiczni i niepedagogiczni w gminie 2010/2011 wg SIO z 31 marca 2011 r..... | 8 |
| Tabela 5 Informacja na temat awansu zawodowego nauczycieli wg SIO na 31 marca 2011r..... | 9 |
| Tabela 6 Osiągnięcia Szkół Gminy Szczytniki | 10 |
| Tabela 7 Wydatki na oświatę w gminie Szczytniki w latach 2010 i 2011..... | 15 |
| Tabela 8 Źródła finansowania wydatków w latach 2008-2010..... | 16 |
| Tabela 9 Struktura wydatków bieżących szkół podstawowych w zł w latach 2010 i 2011..... | 16 |
| Tabela 10 Struktura wydatków bieżących gimnazjów w zł w latach 2010 i 2011..... | 17 |
| Tabela 11 Struktura wydatków bieżących oddziałów przedszkolnych przy szkołach podstawowych w zł w latach 2010 i 2011..... | 17 |
| Tabela 12 Struktura wydatków bieżących przedszkoli w zł w latach 2010 i 2011..... | 18 |
| Tabela 13 Struktura wydatków bieżących zespołów szkół w zł w latach 2010 i 2011..... | 18 |
| Tabela 14 Koszty utrzymania szkół podstawowych w przeliczeniu na 1 ucznia w 2010r..... | 20 |
| Tabela 15 Koszty utrzymania oddziałów przedszkolnych w przeliczeniu na 1 ucznia w 2010r... | 20 |
| Tabela 16 Koszty utrzymania gimnazjów w przeliczeniu na 1 ucznia w 2010r..... | 21 |
| Tabela 17 Koszty utrzymania przedszkoli w przeliczeniu na 1 ucznia w 2010r..... | 21 |
| Tabela 18 Koszty utrzymania zespołów szkół w przeliczeniu na 1 ucznia w 2010r..... | 21 |
| Tabela 19 Wskaźniki promocji, średnich ocen, frekwencji oraz ocen z zachowania uczniów gimnazjów oraz szkół podstawowych..... | 23 |
| Tabela 20 Pozyskane środki z Rady Rodziców oraz darowizn | 24 |
| Tabela 21. Poprawa bazy materialnej i wyposażenia szkoły ze środków | 29 |
| Tabela 22 Wnioski do pracy przyjęte przez szkołę na rok szkolny 2011/2012 | 31 |
| Tabela 23 Zestawienie wyników sprawdzianu w VI klasie szkoły podstawowej Gminy Szczytniki w roku szkolnym 2008/2009/, 2009/2010 oraz 2010/2011. | 36 |
| Tabela 24 Zestawienie wyników egzaminu gimnazjów gminy Szczytniki w roku szkolnym 2008/2009, 2009/2010 oraz 2010/2011 – część humanistyczna | 38 |
| Tabela 25 Zestawienie wyników egzaminu gimnazjalnego z lat 2008/2009, 2009/2010 oraz 2010/2011 część matematyczno-przyrodnicza..... | 39 |
| Tabela 26 Zestawienie wyników egzaminu gimnazjalnego z lat 2008/2009, 2009/2010 oraz 2010/2011 część językowa | 40 |

Spis Wykresów

| | |
|---|----|
| Wykres 1 Zestawienie nauczycieli wg awansu zawodowego w Gminie Szczytniki z dwóch okresów 2009/10 oraz 2010/11 wg SIO z Marca 2010 i 2011r | 9 |
| Wykres 2 zestawienie średnich wyników punktowych ze sprawdzianu w VI klasie szkoły podstawowej Gminy Szczytniki w roku szkolnym 2008/2009, 2009/2010 oraz 2010/2011 | 37 |
| Wykres 3 Zestawienie wyników egzaminu gimnazjalnego z lat 2008/2009, 2009/2010 oraz 2010/2011 część humanistyczna..... | 38 |
| Wykres 4 Zestawienie wyników egzaminu gimnazjalnego z lat 2008/2009, 2009/2010 oraz 2010/2011 część matematyczno-przyrodnicza..... | 40 |
| Wykres 5 Zestawienie wyników egzaminu gimnazjalnego z lat 2008/2009, 2009/2010 oraz 2010/2011 część językowa | 41 |